

COQUIMATLÁN

H. AYUNTAMIENTO 2021 - 2024

OFICIO: TM 185/2022.

PTE. DE LA COMISION DE HACIENDA
DEL H. CONGRESO DEL ESTADO DE COLIMA
P R E S E N T E:

Por medio de la presente remito a usted la cuenta pública mensual correspondiente al mes de junio 2022.

Sin otro particular me despido de usted, enviándole un cordial saludo.

ATENTAMENTE
Coquimatlán, Col, a 15 de julio de 2022.
EL TESORERO MUNICIPAL


TESORERIA
C.P. MA GUADALUPE ADAME GUTIERREZ
TESORERA MUNICIPAL.

C.c.p. Auditor Superior del Estado. – OSAFIG.- Para su conocimiento
C.c.p. H. Congreso del Estado
C..c.p. Archivo

2022, AÑO DE LA ESPERANZA

“H. Ayuntamiento Coquimatlán, Colima”

Reforma S/N v Jesús Alcaraz. Coquimatlán. Col. Tel: 312 207 89 66. 312 207 92 58 C. P. 28400.



COQUIMATLÁN

H. AYUNTAMIENTO 2021 - 2024




CUENTA PUBLICA MENSUAL

“2022, AÑO DE LA ESPERANZA”

“H. Ayuntamiento Coquimatlán, Colima”

Reforma S/N y Jesús Alcaraz, Coquimatlán, Col., Tel: 312 207 89 66, 312 207 92 58 C. P. 28400.



COQUIMATLÁN

H. AYUNTAMIENTO 2021 - 2024

ESTADO FINANCIERO DE CORRESPONDIENTE AL MES
DE JUNIO DE 2022

Contenido


1. Estado De Actividades
2. Estado De Situación Financiera
3. Estado De Cambios de Situación Financiera
4. Estado Analítico del Activo
5. Estado Analítico de la Deuda y Otros Pasivos
6. Estado de Variación en la Hacienda Publica
7. Estado de flujo de efectivo
8. Balanza de comprobación
9. Estado Analítico del Ingresos
10. Estado Analítico del Egreso
11. Informe de la Deuda
12. Gasto por Categoría Programática
13. Indicadores de Postura Fiscal
14. Análisis de Saldos
15. Saldo bancario
16. Ayudas Sociales a Personas
17. Notas a los Estados Financieros

Fecha de entrega 15 de julio de 2022

"2022, AÑO DE LA ESPERANZA"

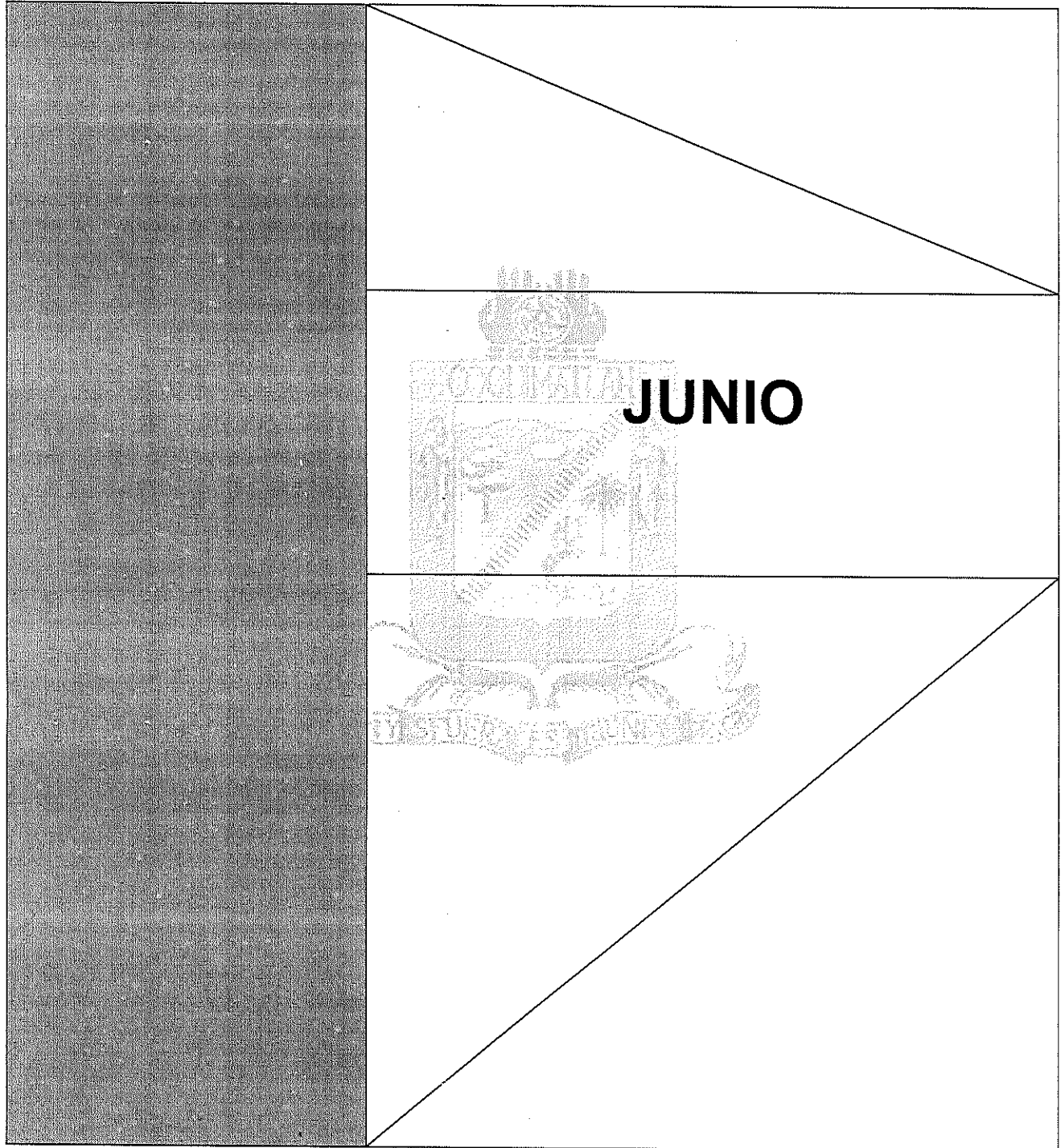
"H. Ayuntamiento Coquimatlán, Colima"

Reforma S/N y Jesús Alcaraz, Coquimatlán, Col., Tel: 312 207 89 66, 312 207 92 58 C. P. 28400.



COQUIMATLÁN

H. AYUNTAMIENTO 2021 - 2024



"2022, AÑO DE LA ESPERANZA"

"H. Ayuntamiento Coquimatlán, Colima"

Reforma S/N y Jesús Alcaraz, Coquimatlán, Col., Tel: 312 207 89 66, 312 207 92 58 C. P. 28400.



H. AYUNTAMIENTO DE COQUIMATLÁN
ADMINISTRACIÓN 2021-2024

NO. DE OFICIO:161/2022
EXPEDIENTE: K:01

EL SUSCRITO, SECRETARIO DEL H. AYUNTAMIENTO CONSTITUCIONAL DE ESTE LUGAR, HACE CONSTAR Y A LA VEZ,-----


C E R T I F I C A -----

QUE LA PRESENTE ACTA ES COPIA FIEL DE SU ORIGINAL DEL LIBRO DE SESIONES DEL H. AYUNTAMIENTO PARA LA ADMINISTRACIÓN MUNICIPAL 2021-2024, EN EL CUAL OBRA UN ACTA QUE EN SU PARTE CONDUCTENTE DICE:-----

-----AL MARGEN IZQUIERDO:- **ACTA NÚMERO 26 DE LA SESIÓN EXTRAORDINARIA DEL H. CABILDO CELEBRADA EL DÍA MIERCOLES 13 DE JULIO DEL AÑO DOS MIL VEINTIDOS.**-----

PRESIDENCIA: C. LICDA. LEONOR ALCARAZ MANZO, PRESIDENTA MUNICIPAL, AL CENTRO: - EN COQUIMATLÁN, COLIMA, CABECERA DEL MUNICIPIO DEL MISMO NOMBRE, ESTADO DE COLIMA, SIENDO LAS 19:18 HORAS (SIETE DE LA TARDE CON DIECIOCHO MINUTOS) DEL DÍA **MIERCOLES 13 DE JULIO DEL AÑO DOS MIL VEINTIDOS**, SE REUNIERON EN LA SALA DE CABILDO "MANUEL LUCAS", DENTRO DE LA PRESIDENCIA MUNICIPAL, LA PRESIDENTA MUNICIPAL, LICDA. LEONOR ALCARAZ MANZO; EL SINDICO MUNICIPAL, PROF. MARTIN ROSALES PARRA; MTRA. MARIA BETEL VELASCO OCHOA, REGIDORA MUNICIPAL; LIC. MARTIN DIMAS ZAMORA, REGIDOR MUNICIPAL; ENF. MARIA SILVIA CARO VILLA, REGIDORA MUNICIPAL; ING. JOSE MARIA CORTES VILLANUEVA, REGIDOR MUNICIPAL; MTRA. MARIA DEL ROCIO BENAVIDES CARDENAS, REGIDORA MUNICIPAL; LIC. MANUEL PIZANO RAMOS, REGIDOR MUNICIPAL; C.P. JOSE MANUEL PEREZ MONTES, REGIDOR MUNICIPAL Y LICDA. KARINA GUADALUPE SALAZAR CHAVEZ, REGIDORA MUNICIPAL, CON EL FIN DE CELEBRAR **SESIÓN EXTRAORDINARIA** DE CABILDO, BAJO EL SIGUIENTE ORDEN DEL DÍA: -----

- 1.-LISTA DE ASISTENCIA.-----
- 2.-DECLARACIÓN DE QUÓRUM E INSTALACIÓN LEGAL DE LA SESIÓN.-----
- 3.-LECTURA Y APROBACIÓN EN SU CASO DEL ORDEN DEL DÍA.-----
- 4.-LECTURA Y APROBACIÓN EN SU CASO DEL ACTA DE LA SESIÓN ANTERIOR.-----
- 5.- DICTAMEN QUE PRESENTA LA COMISION DE HACIENDA MUNICIPAL RESPECTO DE LA CUENTA PUBLICA CORRESPONDIENTE DEL MES DE





H. AYUNTAMIENTO DE COQUIMATLÁN
ADMINISTRACIÓN 2021-2024

JUNIO DE 2022. -----

6.- PRESENTACION Y EN SU CASO APROBACION DE LA FIRMA DEL CONVENIO DE COLABORACION ENTRE EL H. AYUNTAMIENTO CONSTITUCIONAL DE COQUIMATLAN Y LA SECRETARÍA DE LA JUVENTUD DEL GOBIERNO DEL ESTADO DE COLIMA. -----

7.- DICTAMEN QUE PRESENTA LA COMISION DE PLANEACIÓN, DESARROLLO SOCIAL Y ATENCIÓN AL MIGRANTE RELATIVO A REFORMAR EL PROGRAMA OPERATIVO ANUAL 2022. -----


8.- PRESENTACION Y EN SU CASO APROBACION DE LA FIRMA DEL CONVENIO DE COLABORACION ENTRE EL H. AYUNTAMIENTO CONSTITUCIONAL DE COQUIMATLAN Y EL INSTITUTO NACIONAL DE ANTROPOLOGIA E HISTORIA. -----

9.- DICTAMEN ELABORADO POR LA COMISIÓN DE GOBERNACIÓN Y REGLAMENTOS, RELATIVO A LA APROBACIÓN DE LA MINUTA CON PROYECTO DE DECRETO, POR EL QUE SE PROPONE REFORMAR LOS ARTÍCULOS 31 PÁRRAFO QUINTO, 34, FRACCIONES XXVII Y XXXIII, 95, PÁRRAFO SEGUNDO Y 90, FRACCIÓN I PÁRRAFO DÉCIMO TERCERO, DE LA CONSTITUCIÓN POLÍTICA DEL ESTADO LIBRE Y SOBERANO DE COLIMA. -----

10.- DICTAMEN ELABORADO POR LA COMISION DE DESARROLLO URBANO, ECOLOGIA Y VIVIENDA DEL H. CABILDO DEL AYUNTAMIENTO CONSTITUCIONAL DE COQUIMATLAN, COLIMA, RELATIVO A LA INCORPORACION MUNICIPAL DE LA ETAPA III DEL FRACCIONAMIENTO DENOMINADO "LA PRADERA", UBICADO AL NORTE DE LA CABECERA MUNICIPAL DE COQUIMATLAN. -----

11.- DICTAMEN ELABORADO POR LA COMISION DE DESARROLLO URBANO, ECOLOGIA Y VIVIENDA DEL H. CABILDO DEL AYUNTAMIENTO CONSTITUCIONAL DE COQUIMATLAN, COLIMA, RELATIVO A LA INCORPORACION MUNICIPAL DE LA ETAPA I DEL FRACCIONAMIENTO "BUENOS AIRES". -----

12.- PRESENTACION Y EN SU CASO APROBACION DE LA FIRMA EL CONVENIO DE COLABORACION ENTRE H. AYUNTAMIENTO CONSTITUCIONAL DE COQUIMATLAN Y LA UNIVERSIDAD -----



H. AYUNTAMIENTO CONSTITUCIONAL
DE COQUIMATLÁN, COL.
2021-2024

SECRETARÍA

Coquimatlán, Colima. Reforma esq. J. Jesús Alcaraz S/N C.P. 28400 Tel. (312) 32 30333



H. AYUNTAMIENTO DE COQUIMATLÁN
ADMINISTRACIÓN 2021-2024

MULTITÉCNICA PROFESIONAL. -----

13.- SOLICITUD QUE PRESENTA EL OFICIAL MAYOR MTRA. AARON SINAI DIAZ DECENA PARA QUE EL C. ENRIQUE GALVAN CASTELLANOS PUEDA RECIBIR LOS PAGOS PENDIENTES DE SU FINADO HIJO ENRIQUE GALVAN GONZALEZ QUIEN LABORABA EN ESTE AYUNTAMIENTO. -----

14.- DICTAMEN QUE PRESENTA LA COMISION DE COMERCIO, MERCADOS Y RESTAURANTES RELATIVO A LA RESOLUCION DE 2 LICENCIAS NUEVAS CON VENTA DE BEBIDAS ALCOHOLICAS Y 1 CAMBIO DE DOMICILIO. -----

15.- CLAUSURA. -----

.....QUINTO PUNTO.- DICTAMEN QUE PRESENTA LA COMISION DE HACIENDA MUNICIPAL RESPECTO DE LA CUENTA PUBLICA CORRESPONDIENTE DEL MES DE JUNIO DE 2022. EN ESTE PUNTO LA PRESIDENTA MUNICIPAL LICDA. LEONOR ALCARAZ MANZO CEDE EL USO DE LA VOZ A LA PRESIDENTA DE LA COMISION DE HACIENDA REGIDORA MTRA. MARIA DEL ROCIO BENAVIDES CARDENAS QUIEN DA UNA EXPLICACION DEL PRESENTE DICTAMEN, RESALTANDO QUE SE TUVIERON INGRESOS POR EL ORDEN DE \$9,620,180.91 (NUEVE MILLONES SEISCIENTOS VEINTE MIL CIENTO OCHENTA PESOS 91/100 M.N.) Y SE EJERCIO LA CANTIDAD DE \$6,657,254.36 (SEIS MILLONES SEISCIENTOS CINCUENTA Y SIETE MIL DOSCIENTOS CINCUENTA Y CUATRO PESOS 36/100 M.N.) TENIENDO UN AHORRO AL TERMINO DEL PERIODO DE \$2,962,926.55 (DOS MILLONES NOVECIENTOS SESENTA Y DOS MIL NOVECIENTOS VEINTISEIS PESOS 55/100 M.N.). EN EGRESOS GRACIAS AL ESFUERZO QUE SE ESTA HACIENDO SE TUVO UN GASTO MENOR EN GASOLINA Y HASTA LA FECHA A 6 MESES DEL EJERCICIO FISCAL SE LLEVA EJECUTADO UN 55% DEL PRESUPUESTO. FINALMENTE LA PRESIDENTA MUNICIPAL LICDA. LEONOR ALCARAZ MANZO LO SOMETE A CONSIDERACION DEL H. CABILDO, APROBANDOSE POR UNANIMIDAD. -----

.....DECIMO QUINTO PUNTO.- CLAUSURA. AGOTADO EL ORDEN DEL DÍA, LA PRESIDENTA MUNICIPAL LICDA. LEONOR ALCARAZ MANZO DA POR CLAUSURADA LA PRESENTE SESION SIENDO LAS 20:30 HRS. (OCHO DE LA NOCHE CON TREINTA MINUTOS) DEL DÍA DE SU FECHA. -----





H. AYUNTAMIENTO DE COQUIMATLÁN
ADMINISTRACIÓN 2021-2024

-----PARA CONSTANCIA DE ESTA, SE LEVANTA LA
PRESENTE ACTA, QUE FIRMAN LOS QUE EN ELLA INTERVINIERON Y
QUISIERON HACERLO. -----

----- DOY FE -----

ATENTAMENTE
COQUIMATLÁN, COL.,
SECRETARIO DEL H. AYUNTAMIENTO.

TEC. PEDRO FIGUEROA VARGAS

A QUIEN CORRESPONDA:

-----EL SUSCRITO, SECRETARIO DEL H. AYUNTAMIENTO
CONSTITUCIONAL DE ESTE LUGAR, HACE CONSTAR Y A LA VEZ,-----

-----CERTIFICA-----

QUE EL PUNTO CINCO DE LA ACTA NO. 26, ES COPIA FIEL DE SU ORIGINAL DEL LIBRO
DE SESIONES DE LA ADMINISTRACIÓN MUNICIPAL 2021-2024, QUE SE ENCUENTRA EN
EL ARCHIVO DE SECRETARIA DEL H. AYUNTAMIENTO DE COQUIMATLÁN.

SE EXTIENDE LA PRESENTE CERTIFICACIÓN A LOS CATORCE
DÍAS DEL MES DE JULIO DEL AÑO DOS MIL VEINTIDOS, PARA LOS USOS LEGALES
CONSIGUIENTES.




H. AYUNTAMIENTO CONSTITUCIONAL
DE COQUIMATLÁN, COL.
2021-2024

SECRETARÍA

ATENTAMENTE.
COQUIMATLÁN, COL.,
EL SECRETARIO DEL H. AYUNTAMIENTO.

TEC. PEDRO FIGUEROA VARGAS



COQUIMATLÁN

H. AYUNTAMIENTO 2021-2024

TESORERIA

DICTAMEN QUE PRESENTA LA COMISION DE HACIENDA MUNICIPAL RESPECTO DE LA CUENTA PUBLICA CORRESPONDIENTE DEL MES DE JUNIO DE 2022.

H. CABILDO MUNICIPAL PRESENTE.

La Comisión de Hacienda Municipal, integrada por los CC. Munícipes: MTRA. MARIA DEL ROCIO BENAVIDES CARDENAS, Regidora; MTRA. MARIA BETEL VELASCO OCHOA, Regidora; PROFR. MARTIN ROSALES PARRA, Sindico; LIC. MARTIN DIMAS ZAMORA, Regidor; y C.P. JOSE MANUEL PEREZ MONTES, Regidor; el primero de los mencionados con el carácter de presidente y los demás con el de secretarios de la Comisión, con fundamento en las facultades que nos otorga el artículo 42 de la Ley del Municipio Libre y

ANTECEDENTES:

PRIMERO. - Que el día 11 de Julio de 2022 la Presidenta Municipal Lic. Leonor Alcaraz Manzo, turnó a los suscritos, de forma impresa, la cuenta pública correspondiente del mes de Junio.

SEGUNDO. - Que, para la atención y dictamen en términos de Ley, los suscritos nos reunimos en sesión de trabajo el día 13 de Julio de 2022.


En mérito de esos antecedentes, los suscritos emitimos los siguientes:

CONSIDERANDOS

PRIMERO. - Esta Comisión es competente para conocer del presente asunto por disposición expresa de la Ley de Presupuesto Contabilidad y Gasto Público Municipal en su artículo 13, fracción I y VI, establece textualmente:

ARTÍCULO 13.- *La Comisión tendrá a su cargo las atribuciones siguientes: ...*

- I. Vigilar el ejercicio del presupuesto y el cumplimiento de las metas establecidas en los programas autorizados, debiéndose auxiliar de la Contraloría municipal;*
- VI. Las demás que determinen ésta y otras disposiciones legales y reglamentarias.*



H. AYUNTAMIENTO CONSTITUCIONAL DE COQUIMATLÁN, COL. 2021-2024

SECRETARÍA

"2022, Año de la Esperanza"

"H. AYUNTAMIENTO COQUIMATLÁN, COLIMA"

Reforma S/N v Jesús Alcaraz. Coquimatlán. Col.. Tel: 312 207 89 66. 312 207 92 58. C.P. 28400.



COQUIMATLÁN

H. AYUNTAMIENTO 2021-2024

TESORERIA

SEGUNDO. - Que la Ley de Fiscalización Superior del Estado en sus artículos 7 y 8 establece:

Artículo 7.- La cuenta pública Mensual, corresponde a los reportes de la gestión financiera, como parte integral de la cuenta pública anual, que rinden los poderes del estado, municipios y los entes públicos paraestatal o paramunicipales que prestan servicios de agua potable, alcantarillado, drenaje y saneamiento. Documento que deberán contener:


- I.- Detalle de ingresos y egresos;
- II.- Estado de situación financiera, y
- III.- Estado analítico de activos, pasivos y deuda.

Artículo 8.- Los entes fiscalizables a que se refiere el artículo anterior, remitirán al Congreso, el resultado de la cuenta pública mensual, a más tardar el día 15 del mes siguiente. El incumplimiento dará lugar a imponer las sanciones que en su caso se estimen convenientes.

La aprobación interna del dictamen de revisión que él o los órganos de gobierno realicen a la cuenta pública mensual y anual, no impide al Órgano Superior la determinación y fincamiento, en su caso, de las responsabilidades a los servidores públicos que hayan incurrido en ellas.

TERCERO. - Que la información remitida por la Tesorera Municipal como parte de la Cuenta Pública que contiene el resultado del mes de Junio es la siguiente:

1. Estado de Situación Financiera
2. Estado de Actividades
3. Balanza de comprobación
4. Estado Analítico de Ingresos y Estado Analítico del Ejercicio del Presupuesto de Egresos




H. AYUNTAMIENTO CONSTITUCIONAL
DE COQUIMATLÁN, COL.
2021-2024

SECRETARÍA

"2022, Año de la Esperanza"

"H. AYUNTAMIENTO COQUIMATLÁN, COLIMA"

Reforma S/N v Jesús Alcaraz. Coquimatlán. Col.. Tel: 312 207 89 66. 312 207 92 58. C.P. 28400.



COQUIMATLÁN

H. AYUNTAMIENTO 2021-2024

TESORERIA

CUARTO. - Que de la información con que contamos se infiere que se tuvieron ingresos por el orden de \$9,620,180.91 (Nueve millones seiscientos veinte mil ciento ochenta pesos 91/100 M.N) y se ejerció la cantidad de \$6,657,254.36 (Seis millones seiscientos cincuenta y siete mil doscientos cincuenta y cuatro pesos 36/100 M.N.) Teniendo un ahorro al término del periodo de \$ 2,962,926.55 (Dos millones novecientos sesenta y dos mil novecientos veintiséis pesos 55/100 M.N.).

Con base en los antecedentes y con la revisión de los reportes contables del gasto, así como con los considerandos referidos se estima viable dictaminar procedente, la propuesta de Acuerdo siguiente:

ACUERDO:

PRIMERO: Con fundamento en el artículo 45, fracción IV, inciso b) de la Ley del Municipio Libre del Estado de Colima y los artículos 8 en su fracción VII de la Ley de Presupuesto, Contabilidad y Gasto Publico Municipal, así como los artículos 7 y 8 de Ley de Fiscalización Superior del Estado es de autorizarse y **SE AUTORIZA LA CUENTA PUBLICA MENSUAL CORRESPONDIENTE DEL MES DE JUNIO.**

SEGUNDO: En términos del artículo 8 de Ley de Fiscalización Superior del Estado la presente aprobación interna del dictamen de revisión a la cuenta pública Mensual, no impide al Órgano Superior la determinación y fincamiento, en su caso, de las responsabilidades a los servidores públicos que hayan incurrido en ellas.



H. AYUNTAMIENTO CONSTITUCIONAL
DE COQUIMATLÁN, COL.
2021-2024

SECRETARÍA

"2022, Año de la Esperanza"

"H. AYUNTAMIENTO COQUIMATLÁN, COLIMA"

Reforma S/N v Jesús Alcaraz. Coahuatlán. Col. Tel: 312 207 89 66. 312 207 92 58. C.P. 28400.



COQUIMATLÁN


H. AYUNTAMIENTO 2021-2024

TESORERIA

TERCERO: NOTIFIQUESE AL CONGRESO DEL ESTADO PARA LOS EFECTOS CORRESPONDIENTES.

Dado en el recinto oficial, el día 13 de Julio de 2022.


Atentamente
Sufragio Efectivo. No Reelección
Por la Comisión de Hacienda Municipal



MTRA. MARIA DEL ROCIO BENAVIDES
CARDENAS
Presidente


MTRA. MARIA BETEL VELASCO OCHOA
Secretario


LIC. MARTIN DIMAS ZAMORA
Secretario


PROFR. MARTIN ROSALES PARRA
Secretario


C.P. JOSÉ MANUEL PEREZ MONTES
Secretario



AYUNTAMIENTO CONSTITUCIONAL
DE COQUIMATLÁN, COL.
2021-2024
SECRETARÍA

"2022, Año de la Esperanza"

"H. AYUNTAMIENTO COQUIMATLÁN, COLIMA"
Reforma S/N v Jesús Alcaraz. Coquimatlán. Col.. Tel: 312 207 89 66. 312 207 92 58. C.P. 28400.




MUNICIPIO DE COQUIMATLAN, COL.
Sistema Integral de Contabilidad Gubernamental
ESTADO DE SITUACION FINANCIERA
AL 30 DE JUNIO DE 2022

Descripción de la Cuenta	Importe
ACTIVO	
ACTIVO CIRCULANTE	
<i>EFFECTIVO Y EQUIVALENTES</i>	
BANCOS/TESORERIA	33,729,785.37
DEPOSITOS DE FONDOS DE TERCEROS EN GARANTÍA Y/O ADMINISTRACIÓN	11,990.50
<i>DERECHOS A RECIBIR EFECTIVO O EQUIVALENTES</i>	
CUENTAS POR COBRAR A CORTO PLAZO	1,555,914.10
DEUDORES DIVERSOS POR COBRAR A CORTO PLAZO	845,513.29
INGRESOS POR RECUPERAR A CORTO PLAZO	1,000,000.00
DEUDORES POR ANTICIPOS DE TESORERIA A CORTO PLAZO	48,386.82
PRESTAMOS OTORGADOS A CORTO PLAZO	16,978,244.74
<i>DERECHOS A RECIBIR BIENES O SERVICIOS</i>	
ANTICIPO A PROVEEDORES POR ADQUISICIÓN DE BIENES Y PRESTACIÓN DE SERVICIOS A CORTO PLAZO	1,580,768.40
ANTICIPO A CONTRATISTAS POR OBRAS PÚBLICAS A CORTO PLAZO	1,715,761.59
TOTAL DE ACTIVOS CIRCULANTES	57,466,364.81
ACTIVO NO CIRCULANTE	
<i>BIENES INMUEBLES, INFRAESTRUCTURA Y CONSTRUCCIONES EN PROCESO</i>	
VIVIENDAS	6,624,464.03
EDIFICIOS NO HABITACIONALES	10,694,900.32
CONSTRUCCIONES EN PROCESO EN BIENES DE DOMINIO PÚBLICO	126,737,520.39
CONSTRUCCIONES EN PROCESO EN BIENES PROPIOS	19,241,343.22
<i>BIENES MUEBLES</i>	
MOBILIARIO Y EQUIPO DE ADMINISTRACIÓN	15,783,480.11
MOBILIARIO Y EQUIPO EDUCACIONAL Y RECREATIVO	963,788.00
EQUIPO DE DEFENSA Y SEGURIDAD	1,372,609.46
<i>ACTIVOS DIFERIDOS</i>	
ESTUDIOS, FORMULACIÓN Y EVALUACIÓN DE PROYECTOS	699,254.88
TOTAL DE ACTIVOS NO CIRCULANTES	182,117,360.41
TOTAL DEL ACTIVO	239,583,725.22
PASIVO	
PASIVO CIRCULANTE	
<i>CUENTAS POR PAGAR A CORTO PLAZO</i>	
SERVICIOS PERSONALES POR PAGAR A CORTO PLAZO	12,224,331.27
PROVEEDORES POR PAGAR A CORTO PLAZO	-780,976.57
CONTRATISTAS POR OBRAS PÚBLICAS POR PAGAR A CORTO PLAZO	253,952.31
TRANSFERENCIAS OTORGADAS POR PAGAR A CORTO PLAZO	400,076.25
RETENCIONES Y CONTRIBUCIONES POR PAGAR A CORTO PLAZO	21,223,146.95
DEVOLUCIONES DE LA LEY DE INGRESO POR PAGAR A CORTO PLAZO	108,627.99
OTRAS CUENTAS POR PAGAR A CORTO PLAZO	2,537,758.19
<i>DOCUMENTOS POR PAGAR A CORTO PLAZO</i>	
OTROS DOCUMENTOS POR PAGAR A CORTO PLAZO	74,274.31
<i>PORCIÓN A CORTO PLAZO DE LA DEUDA PÚBLICA A LARGO PLAZO</i>	
PORCIÓN A CORTO PLAZO DE LA DEUDA PÚBLICA INTERNA	6,514,588.14
<i>FONDOS Y BIENES DE TERCEROS EN GARANTÍA Y/O ADMINISTRACIÓN A CORTO PLAZO</i>	
FONDOS EN GARANTÍA A CORTO PLAZO	95,531.51
<i>OTROS PASIVOS A CORTO PLAZO</i>	
INGRESOS POR CLASIFICAR	97,085.12



MUNICIPIO DE COQUIMATLAN, COL.
Sistema Integral de Contabilidad Gubernamental
ESTADO DE SITUACION FINANCIERA
AL 30 DE JUNIO DE 2022

Descripción de la Cuenta	Importe
TOTAL DE PASIVOS CIRCULANTES	42,748,395.47
PASIVO NO CIRCULANTE	
<i>DEUDA PÚBLICA A LARGO PLAZO</i>	
PRÉSTAMOS DE LA DEUDA INTERNA POR PAGAR A LARGO PLAZO	7,091,442.11
TOTAL DE PASIVOS NO CIRCULANTES	7,091,442.11
TOTAL DEL PASIVO	49,839,837.58
HACIENDA PUBLICA/ PATRIMONIO	
HACIENDA PUBLICA/ PATRIMONIO GENERADO	
<i>RESULTADOS DEL EJERCICIO (AHORRO/DESAHORRO)</i>	189,743,887.64
<i>RESULTADOS DE EJERCICIOS ANTERIORES</i>	27,801,189.14
<i>RESERVAS</i>	148,964,528.17
	12,978,170.33
TOTAL HACIENDA PUBLICA/ PATRIMONIO	189,743,887.64
TOTAL DEL PASIVO Y HACIENDA PUBLICA/ PATRIMONIO	239,583,725.22



CONSEJO CONSTITUCIONAL
DE COQUIMATLÁN, COL.
2021-2024
SECRETARÍA

400
M
[Signature]
BCL



MUNICIPIO DE COQUIMATLAN, COL.
Sistema Integral de Contabilidad Gubernamental
ESTADO DE ACTIVIDADES
DEL 1 DE JUNIO AL 30 DE JUNIO DE 2022

Descripción de la Cuenta	Importe
INGRESOS Y OTROS BENEFICIOS	
INGRESOS DE GESTIÓN	1,078,764.64
<i>IMPUESTOS</i>	
IMPUESTOS SOBRE LOS INGRESOS	600.00
IMPUESTOS SOBRE EL PATRIMONIO	230,210.31
IMPUESTOS SOBRE LA PRODUCCIÓN, EL CONSUMO Y LAS TRANSACCIONES	80,760.02
ACCESORIOS DE IMPUESTOS	102,634.15
<i>DERECHOS</i>	
DERECHOS POR EL USO, GOCE, APROVECHAMIENTO O EXPLOTACIÓN DE BIENES DE DOMINIO PÚBLICO	18,308.81
DERECHOS POR PRESTACIÓN DE SERVICIOS	223,089.98
ACCESORIOS DE DERECHOS	6,960.08
OTROS DERECHOS	393,986.56
<i>PRODUCTOS</i>	
PRODUCTOS	5,381.66
<i>APROVECHAMIENTOS</i>	
MULTAS	14,231.30
INDEMNIZACIONES	2,601.77
PARTICIPACIONES, APORTACIONES, CONVENIOS, INCENTIVOS DERIVADOS DE LA COLABORACIÓN FISCAL, FONDOS DISTINTOS DE APORTACIONES, TRANSFERENCIAS, ASIGNACIONES, SUBSIDIOS Y SUBVENCIONES, Y PENSIONES Y JUBILACIONES	8,541,416.27
<i>PARTICIPACIONES, APORTACIONES, CONVENIOS, INCENTIVOS DERIVADOS DE LA COLABORACIÓN FISCAL Y FONDOS DISTINTOS DE APORTACIONES</i>	
PARTICIPACIONES	4,569,575.27
APORTACIONES	3,971,841.00
TOTAL DE INGRESOS Y OTROS BENEFICIOS	9,620,180.91
GASTOS Y OTRAS PÉRDIDAS	
GASTOS DE FUNCIONAMIENTO	5,298,297.36
<i>SERVICIOS PERSONALES</i>	
REMUNERACIONES AL PERSONAL DE CARÁCTER PERMANENTE	2,310,454.58
REMUNERACIONES ADICIONALES Y ESPECIALES	300,317.85
SEGURIDAD SOCIAL	391,212.36
OTRAS PRESTACIONES SOCIALES Y ECONOMICAS	1,047,113.38
PAGO DE ESTIMULOS A SERVIDORES PUBLICOS	164,824.08
<i>MATERIALES Y SUMINISTROS</i>	
MATERIALES DE ADMINISTRACION, EMISION DE DOCUMENTOS Y ARTICULOS OFICIALES	52,318.76
MATERIALES Y ARTICULOS DE CONSTRUCCION Y DE REPARACION	7,303.66
PRODUCTOS QUIMICOS, FARMACEUTICOS Y DE LABORATORIO	0.00
COMBUSTIBLES, LUBRICANTES Y ADITIVOS	294,964.89
VESTUARIO, BLANCOS, PRENDAS DE PROTECCION Y ARTICULOS DEPORTIVOS	4,550.49
MATERIALES Y SUMINISTROS PARA SEGURIDAD	420.00
HERRAMIENTAS, REFACCIONES Y ACCESORIOS MENORES	350.00
<i>SERVICIOS GENERALES</i>	
SERVICIOS BÁSICOS	398,666.10
SERVICIOS DE ARRENDAMIENTO	17,245.24
SERVICIOS PROFESIONALES, CIENTÍFICOS Y TÉCNICOS Y OTROS SERVICIOS	2,821.82
SERVICIOS FINANCIEROS, BANCARIOS Y COMERCIALES	4,299.00
SERVICIOS DE INSTALACION, REPARACION, MANTENIMIENTO Y CONSERVACION	245,577.70




MUNICIPIO DE COQUIMATLAN, CO.
 2021-2024
 SECRETARÍA




MUNICIPIO DE COQUIMATLAN, COL.
Sistema Integral de Contabilidad Gubernamental
ESTADO DE ACTIVIDADES
DEL 1 DE JUNIO AL 30 DE JUNIO DE 2022

Descripción de la Cuenta	Importe
SERVICIOS DE COMUNICACION SOCIAL Y PUBLICIDAD	0.00
SERVICIOS DE TRASLADO Y VIATICOS	9,008.16
SERVICIOS OFICIALES	35,254.20
OTROS SERVICIOS GENERALES	11,595.09
TRANSFERENCIAS, ASIGNACIONES, SUBSIDIOS Y OTRAS AYUDAS	1,315,447.36
<i>TRANSFERENCIAS AL RESTO DEL SECTOR PUBLICO</i>	
TRANSFERENCIAS A ENTIDADES FEDERATIVAS Y MUNICIPIOS	664,278.00
<i>AYUDAS SOCIALES</i>	
AYUDAS SOCIALES A PERSONAS	21,300.00
AYUDAS SOCIALES A INSTITUCIONES	17,600.00
<i>PENSIONES Y JUBILACIONES</i>	
JUBILACIONES	612,269.36
INTERESES, COMISIONES Y OTROS GASTOS DE LA DEUDA PÚBLICA	43,509.64
<i>INTERESES DE LA DEUDA PUBLICA</i>	
INTERESES DE LA DEUDA PÚBLICA INTERNA	43,509.64
TOTAL DE GASTOS Y OTRAS PÉRDIDAS	6,657,254.36
RESULTADOS DEL EJERCICIO (AHORRO/DESAHORRO)	2,962,926.55



H. AYUNTAMIENTO CONSTITUCIONAL
DE COQUIMATLAN, COL.
2021-2024
SECRETARÍA

[Firmas manuscritas]



AYUNTAMIENTO CONSTITUCIONAL
DE COQUIMATLAN, COL.
2021-2026


SECRETARÍA

MUNICIPIO DE COQUIMATLAN, COL.
Sistema Integral de Contabilidad Gubernamental
BALANZA DE COMPROBACION
DEL 1 DE JUNIO AL 30 DE JUNIO DE 2022

Descripción	Saldo Anterior		Movimientos		Saldo Actual		Haber
	Debe	Haber	Debe	Haber	Debe	Haber	
ACTIVO							
ACTIVO CIRCULANTE							
EFFECTIVO Y EQUIVALENTES							
BANCOS/TESORERIA	54,795,434.10	0.00	12,670,597.63	9,999,666.92	57,466,364.81	0.00	0.00
DEPOSITOS DE FONDOS DE TERCEROS EN GARANTÍA Y/O ADMINISTRACIÓN	32,113,397.98	0.00	11,338,947.52	9,710,569.63	33,741,775.87	0.00	0.00
	32,101,407.48	0.00	11,338,947.52	9,710,569.63	33,729,785.37	0.00	0.00
	11,990.50	0.00	0.00	0.00	11,990.50	0.00	0.00
DERECHOS A RECIBIR EFFECTIVO O EQUIVALENTES	20,559,565.59	0.00	157,590.65	289,097.29	20,428,058.95	0.00	0.00
CUENTAS POR COBRAR A CORTO PLAZO	1,511,324.74	0.00	99,965.70	55,376.34	1,555,914.10	0.00	0.00
DEUDORES DIVERSOS POR COBRAR A CORTO PLAZO	845,513.29	0.00	10,930.00	10,930.00	845,513.29	0.00	0.00
INGRESOS POR RECUPERAR A CORTO PLAZO	1,000,000.00	0.00	0.00	0.00	1,000,000.00	0.00	0.00
DEUDORES POR ANTICIPOS DE TESORERIA A CORTO PLAZO	48,386.82	0.00	46,694.95	46,694.95	48,386.82	0.00	0.00
PRESTAMOS OTORGADOS A CORTO PLAZO	17,154,340.74	0.00	0.00	176,096.00	16,978,244.74	0.00	0.00
DERECHOS A RECIBIR BIENES O SERVICIOS	2,122,470.53	0.00	1,174,059.46	0.00	3,296,529.99	0.00	0.00
ANTICIPO A PROVEEDORES POR ADQUISICIÓN DE BIENES Y PRESTACIÓN DE SERVICIOS A CORTO PLAZO	1,580,768.40	0.00	0.00	0.00	1,580,768.40	0.00	0.00
ANTICIPO A CONTRATISTAS POR OBRAS PÚBLICAS A CORTO PLAZO	541,702.13	0.00	1,174,059.46	0.00	1,715,761.59	0.00	0.00
ACTIVO NO CIRCULANTE	182,117,360.41	0.00	1,174,059.46	1,174,059.46	182,117,360.41	0.00	0.00
BIENES INMUEBLES, INFRAESTRUCTURA Y CONSTRUCCIONES EN PROCESO	163,298,227.96	0.00	1,174,059.46	1,174,059.46	163,298,227.96	0.00	0.00
VIVIENDAS	6,624,464.03	0.00	0.00	0.00	6,624,464.03	0.00	0.00
EDIFICIOS NO HABITACIONALES	10,694,900.32	0.00	0.00	0.00	10,694,900.32	0.00	0.00
CONSTRUCCIONES EN PROCESO EN BIENES DE DOMINIO PÚBLICO	126,737,520.39	0.00	1,174,059.46	1,174,059.46	126,737,520.39	0.00	0.00
CONSTRUCCIONES EN PROCESO EN BIENES PROPIOS	19,241,343.22	0.00	0.00	0.00	19,241,343.22	0.00	0.00
BIENES MUEBLES	18,119,877.57	0.00	0.00	0.00	18,119,877.57	0.00	0.00
MOBILIARIO Y EQUIPO DE ADMINISTRACIÓN	15,783,480.11	0.00	0.00	0.00	15,783,480.11	0.00	0.00
MOBILIARIO Y EQUIPO EDUCACIONAL Y RECREATIVO	963,788.00	0.00	0.00	0.00	963,788.00	0.00	0.00
EQUIPO DE DEFENSA Y SEGURIDAD	1,372,609.46	0.00	0.00	0.00	1,372,609.46	0.00	0.00
ACTIVOS DIFERIDOS	699,254.88	0.00	0.00	0.00	699,254.88	0.00	0.00
ESTUDIOS, FORMULACIÓN Y EVALUACIÓN DE PROYECTOS	699,254.88	0.00	0.00	0.00	699,254.88	0.00	0.00
PASIVO							
PASIVO CIRCULANTE							
CUENTAS POR PAGAR A CORTO PLAZO	43,040,391.31	0.00	9,329,226.77	9,037,230.93	42,748,395.47	0.00	0.00
SERVICIOS PERSONALES POR PAGAR A CORTO PLAZO	36,195,944.13	0.00	9,264,815.37	9,035,787.63	35,966,916.39	0.00	0.00
	12,505,668.16	0.00	4,638,877.59	4,357,540.70	12,224,331.27	0.00	0.00

[Handwritten signatures and initials]

MUNICIPIO DE COQUIMATLAN, COL.
 Sistema Integral de Contabilidad Gubernamental
BALANZA DE COMPROBACION
 DEL 1 DE JUNIO AL 30 DE JUNIO DE 2022




H. AYUNTAMIENTO CONSTITUCION
 DE COQUIMATLAN, COL.
 2021-2024
SECRETARIA

Descripción	Saldo Anterior		Movimientos		Saldo Actual	
	Debe	Haber	Debe	Haber	Debe	Haber
PROVEEDORES POR PAGAR A CORTO PLAZO	766,744.94	0.00	1,570,158.89	1,555,927.26	780,976.57	0.00
CONTRATISTAS POR OBRAS PÚBLICAS POR PAGAR A CORTO PLAZO	0.00	262,602.46	1,185,721.60	1,177,071.45	0.00	253,952.31
TRANSFERENCIAS OTORGADAS POR PAGAR A CORTO PLAZO	0.00	400,076.25	685,578.00	685,578.00	0.00	400,076.25
RETENCIONES Y CONTRIBUCIONES POR PAGAR A CORTO PLAZO	0.00	21,142,956.02	1,141,157.21	1,221,348.14	0.00	21,223,146.95
DEVOLUCIONES DE LA LEY DE INGRESO POR PAGAR A CORTO PLAZO	0.00	108,627.99	0.00	0.00	0.00	108,627.99
OTRAS CUENTAS POR PAGAR A CORTO PLAZO	0.00	2,542,758.19	43,322.08	38,322.08	0.00	2,537,758.19
DOCUMENTOS POR PAGAR A CORTO PLAZO	0.00	74,274.31	0.00	0.00	0.00	74,274.31
OTROS DOCUMENTOS POR PAGAR A CORTO PLAZO	0.00	74,274.31	0.00	0.00	0.00	74,274.31
PORCIÓN A CORTO PLAZO DE LA DEUDA PÚBLICA A LARGO PLAZO	0.00	6,578,999.54	64,411.40	0.00	0.00	6,514,588.14
PORCIÓN A CORTO PLAZO DE LA DEUDA PÚBLICA INTERNA	0.00	6,578,999.54	64,411.40	0.00	0.00	6,514,588.14
FONDOS Y BIENES DE TERCEROS EN GARANTÍA Y/O ADMINISTRACIÓN A CORTO PLAZO	0.00	94,088.21	0.00	1,443.30	0.00	95,531.51
FONDOS EN GARANTÍA A CORTO PLAZO	0.00	94,088.21	0.00	1,443.30	0.00	95,531.51
OTROS PASIVOS A CORTO PLAZO	0.00	97,085.12	0.00	0.00	0.00	97,085.12
INGRESOS POR CLASIFICAR	0.00	97,085.12	0.00	0.00	0.00	97,085.12
PASIVO NO CIRCULANTE	0.00	7,091,442.11	0.00	0.00	0.00	7,091,442.11
DEUDA PÚBLICA A LARGO PLAZO	0.00	7,091,442.11	0.00	0.00	0.00	7,091,442.11
PRÉSTAMOS DE LA DEUDA INTERNA POR PAGAR A LARGO PLAZO	0.00	7,091,442.11	0.00	0.00	0.00	7,091,442.11
HACIENDA PÚBLICA/ PATRIMONIO	0.00	161,942,698.50	0.00	0.00	0.00	161,942,698.50
HACIENDA PÚBLICA/ PATRIMONIO GENERADO	0.00	148,964,528.17	0.00	0.00	0.00	148,964,528.17
RESULTADOS DE EJERCICIOS ANTERIORES	9,908,965.82	0.00	0.00	0.00	9,908,965.82	0.00
RESULTADO EJERCICIO 2006	9,908,965.82	0.00	0.00	0.00	9,908,965.82	0.00
RESULTADO EJERCICIO 2008	0.00	4,148,484.46	0.00	0.00	0.00	4,148,484.46
RESULTADO EJERCICIO 2009	0.00	0.00	0.00	0.00	0.00	0.00
RESULTADO EJERCICIO 2010	0.00	1,516,535.05	0.00	0.00	1,903,753.14	0.00
RESULTADO EJERCICIO 2011	0.00	627,569.94	0.00	0.00	0.00	1,516,535.05
SUP O DEF 1990	489,733.84	0.00	0.00	0.00	0.00	627,569.94
SUP O DEF 1991	86,476.40	0.00	0.00	0.00	489,733.84	0.00
SUP O DEF 1992	238,128.61	0.00	0.00	0.00	86,476.40	0.00
SUP O DEF 1993	419,074.88	0.00	0.00	0.00	238,128.61	0.00
SUP O DEF 1994	396,403.36	0.00	0.00	0.00	419,074.88	0.00
					396,403.36	0.00

[Handwritten signatures and initials]

MUNICIPIO DE COQUIMATLAN, COL.
 Sistema Integral de Contabilidad Gubernamental
BALANZA DE COMPROBACION
 DEL 1 DE JUNIO AL 30 DE JUNIO DE 2022



H. AYUNTAMIENTO CONSTITUCIONAL
 DE COQUIMATLAN, COL.
 2021-2024

SECRETARÍA

Descripción	Saldo Anterior		Movimientos		Saldo Actual	
	Debe	Haber	Debe	Haber	Debe	Haber
SUP O DEF 1995	105,595.46	0.00	0.00	0.00	105,595.46	0.00
SUP O DEF 1996	360,950.40	0.00	0.00	0.00	360,950.40	0.00
SUP O DEF 1997	0.00	2,428,046.29	0.00	0.00	0.00	2,428,046.29
SUP O DE F1998	0.00	1,077,382.20	0.00	0.00	0.00	1,077,382.20
SUP O DEF 1999	0.00	1,574,368.51	0.00	0.00	0.00	1,574,368.51
SUP O DEF 2000	0.00	684,511.01	0.00	0.00	0.00	684,511.01
SUP O DEF 2001	5,830,439.30	0.00	0.00	0.00	5,830,439.30	0.00
SUP O DEF 2002	0.00	1,910,777.48	0.00	0.00	0.00	1,910,777.48
RESULTADO EJERCICIO 2003	962,044.80	0.00	0.00	0.00	962,044.80	0.00
RESULTADO EJERCICIO 2004	0.00	3,342,415.89	0.00	0.00	0.00	3,342,415.89
RESULTADO EJER ANTERIORES	1,173,042.82	0.00	0.00	0.00	1,173,042.82	0.00
RESULTADO EJERCICIO 2005	1,256,399.24	0.00	0.00	0.00	1,256,399.24	0.00
RESULTADO EJERCICIO 2007	4,731,841.54	0.00	0.00	0.00	4,731,841.54	0.00
RESULTADO EJERCICIO 2012	1,177,302.95	0.00	0.00	0.00	1,177,302.95	0.00
RESULTADO EJERCICIO 2013	0.00	6,922,022.42	0.00	0.00	0.00	6,922,022.42
RESULTADO EJERCICIO 2014	0.00	12,415,423.13	0.00	0.00	0.00	12,415,423.13
RESULTADO EJERCICIO 2015	0.00	9,516,809.56	0.00	0.00	0.00	9,516,809.56
RESULTADO EJERCICIO 2016	0.00	17,039,697.24	0.00	0.00	0.00	17,039,697.24
RESULTADO EJERCICIO 2017	0.00	21,320,636.38	0.00	0.00	0.00	21,320,636.38
RESULTADO EJERCICIO 2018	0.00	23,838,031.44	0.00	0.00	0.00	23,838,031.44
RESULTADO EJERCICIO 2019	0.00	28,673,617.28	0.00	0.00	0.00	28,673,617.28
RESULTADO EJERCICIO 2020	0.00	23,555,679.81	0.00	0.00	0.00	23,555,679.81
RESULTADO EJERCICIO 2021	0.00	17,412,672.64	0.00	0.00	0.00	17,412,672.64
RESERVAS	0.00	12,978,170.33	0.00	0.00	0.00	12,978,170.33
RESERVAS DE PATRIMONIO	0.00	12,978,170.33	0.00	0.00	0.00	12,978,170.33
INGRESOS Y OTROS BENEFICIOS						
INGRESOS DE GESTIÓN	0.00	9,295,588.01	0.00	1,078,764.64	0.00	10,374,352.65
IMPUESTOS	0.00	5,441,545.94	0.00	414,204.48	0.00	5,855,750.42
IMPUESTOS SOBRE LOS INGRESOS	0.00	0.00	0.00	600.00	0.00	600.00
IMPUESTOS SOBRE EL PATRIMONIO	0.00	4,785,981.67	0.00	230,210.31	0.00	5,016,191.98
IMPUESTOS SOBRE LA PRODUCCIÓN, EL CONSUMO Y LAS TRANSACCIONES	0.00	219,533.91	0.00	80,760.02	0.00	300,293.93
ACCESORIOS DE IMPUESTOS	0.00	436,030.36	0.00	102,634.15	0.00	538,664.51
DERECHOS	0.00	3,688,267.01	0.00	642,345.43	0.00	4,330,612.44
DERECHOS POR EL USO, GOCE, APROVECHAMIENTO O EXPLOTACIÓN DE BIENES DE DOMINIO PÚBLICO	0.00	112,108.65	0.00	18,308.81	0.00	130,417.46
DERECHOS POR PRESTACIÓN DE SERVICIOS	0.00	1,308,446.46	0.00	223,089.98	0.00	1,531,536.44

[Handwritten signatures and initials]

MUNICIPIO DE COQUIMATLAN, COL.
 Sistema Integral de Contabilidad Gubernamental
BALANZA DE COMPROBACION
 DEL 1 DE JUNIO AL 30 DE JUNIO DE 2022



M. AYUNTAMIENTO CONSTITUCIONAL
 DE COQUIMATLAN, COL.
 2021-2024

SECRETARÍA

Descripción	Saldo Anterior		Movimientos		Saldo Actual	
	Debe	Haber	Debe	Haber	Debe	Haber
ACCESORIOS DE DERECHOS	0.00	6,964.42	0.00	6,960.08	0.00	13,924.50
OTROS DERECHOS	0.00	2,260,747.48	0.00	393,986.56	0.00	2,654,734.04
PRODUCTOS	0.00	17,498.74	0.00	5,381.66	0.00	22,880.40
APROVECHAMIENTOS	0.00	17,498.74	0.00	5,381.66	0.00	22,880.40
MULTAS	0.00	148,276.32	0.00	16,833.07	0.00	165,109.39
INDEMNIZACIONES	0.00	101,820.80	0.00	14,231.30	0.00	116,052.10
PARTICIPACIONES, APORTACIONES, CONVENIOS, INCENTIVOS DERIVADOS DE LA COLABORACION FISCAL, FONDOS DISTINTOS DE APORTACIONES, TRANSFERENCIAS, ASIGNACIONES, SUBSIDIOS Y SUBVENCIONES, Y PENSIONES Y JUBILACIONES	0.00	46,455.52	0.00	2,601.77	0.00	49,057.29
PARTICIPACIONES, APORTACIONES, CONVENIOS, INCENTIVOS DERIVADOS DE LA COLABORACION FISCAL Y FONDOS DISTINTOS DE APORTACIONES	0.00	48,833,132.95	0.00	8,541,416.27	0.00	57,374,549.22
PARTICIPACIONES	0.00	28,525,180.85	0.00	4,569,575.27	0.00	33,094,756.12
APORTACIONES	0.00	20,307,952.10	0.00	3,971,841.00	0.00	24,279,793.10
GASTOS Y OTRAS PÉRDIDAS						
GASTOS DE FUNCIONAMIENTO						
SERVICIOS PERSONALES	26,623,713.25	0.00	5,319,089.20	20,791.84	31,922,010.61	0.00
REMUNERACIONES AL PERSONAL DE CARÁCTER PERMANENTE	21,422,105.15	0.00	4,213,922.25	0.00	25,636,027.40	0.00
	12,079,303.47	0.00	2,310,454.58	0.00	14,389,758.05	0.00
REMUNERACIONES ADICIONALES Y ESPECIALES	1,535,415.03	0.00	300,317.85	0.00	1,835,732.88	0.00
SEGURIDAD SOCIAL	1,525,732.82	0.00	391,212.36	0.00	1,916,945.18	0.00
OTRAS PRESTACIONES SOCIALES Y ECONOMICAS	5,457,533.43	0.00	1,047,113.38	0.00	6,504,646.81	0.00
PAGO DE ESTIMULOS A SERVIDORES PUBLICOS	824,120.40	0.00	164,824.08	0.00	988,944.48	0.00
MATERIALES Y SUMINISTROS	1,991,796.84	0.00	374,641.64	14,733.84	2,351,704.64	0.00
MATERIALES DE ADMINISTRACION, EMISION DE DOCUMENTOS Y ARTICULOS OFICIALES	261,935.46	0.00	63,405.98	11,087.22	314,254.22	0.00
MATERIALES Y ARTICULOS DE CONSTRUCCION Y DE REPARACION	32,091.89	0.00	7,682.56	378.90	39,395.55	0.00
PRODUCTOS QUIMICOS, FARMACEUTICOS Y DE LABORATORIO	14,385.63	0.00	0.00	0.00	14,385.63	0.00
COMBUSTIBLES, LUBRICANTES Y ADITIVOS	1,536,921.41	0.00	294,964.89	0.00	1,831,886.30	0.00
VESTUARIO, BLANCOS, PRENDAS DE PROTECCION Y ARTICULOS DEPORTIVOS	98,572.71	0.00	7,818.21	3,267.72	103,123.20	0.00
MATERIALES Y SUMINISTROS PARA SEGURIDAD HERRAMIENTAS, REFACCIONES Y ACCESORIOS	43,074.81	0.00	420.00	0.00	43,494.81	0.00
	4,814.93	0.00	350.00	0.00	5,164.93	0.00

(Handwritten signatures and initials)

MUNICIPIO DE COQUIMATLAN, COL.
Sistema Integral de Contabilidad Gubernamental
BALANZA DE COMPROBACION
DEL 1 DE JUNIO AL 30 DE JUNIO DE 2022



Descripción	Saldo Anterior		Movimientos		Saldo Actual	
	Debe	Haber	Debe	Haber	Debe	Haber
MENORES						
SERVICIOS GENERALES	3,209,811.26	0.00	730,525.31	6,058.00	3,934,278.57	0.00
SERVICIOS BÁSICOS	1,483,950.30	0.00	398,666.10	0.00	1,882,616.40	0.00
SERVICIOS DE ARRENDAMIENTO	69,444.44	0.00	17,245.24	0.00	86,689.68	0.00
SERVICIOS PROFESIONALES, CIENTÍFICOS Y TÉCNICOS Y OTROS SERVICIOS	14,540.22	0.00	2,821.82	0.00	17,362.04	0.00
SERVICIOS FINANCIEROS, BANCARIOS Y COMERCIALES	32,434.29	0.00	4,299.00	0.00	36,733.29	0.00
SERVICIOS DE INSTALACION, REPARACION, MANTENIMIENTO Y CONSERVACION	1,306,716.94	0.00	247,077.70	1,500.00	1,552,294.64	0.00
SERVICIOS DE COMUNICACION SOCIAL Y PUBLICIDAD	22,892.00	0.00	0.00	0.00	22,892.00	0.00
SERVICIOS DE TRASLADO Y VIATICOS	0.00	0.00	9,008.16	0.00	9,008.16	0.00
SERVICIOS OFICIALES	146,757.06	0.00	39,812.20	4,558.00	182,011.26	0.00
OTROS SERVICIOS GENERALES	133,076.01	0.00	11,595.09	0.00	144,671.10	0.00
TRANSFERENCIAS, ASIGNACIONES, SUBSIDIOS Y OTRAS AYUDAS	6,478,179.83	0.00	1,315,447.36	0.00	7,793,627.19	0.00
TRANSFERENCIAS AL RESTO DEL SECTOR PUBLICO	3,321,390.00	0.00	664,278.00	0.00	3,985,668.00	0.00
TRANSFERENCIAS A ENTIDADES FEDERATIVAS Y MUNICIPIOS	3,321,390.00	0.00	664,278.00	0.00	3,985,668.00	0.00
AYUDAS SOCIALES	177,091.00	0.00	38,900.00	0.00	215,991.00	0.00
AYUDAS SOCIALES A PERSONAS	89,091.00	0.00	21,300.00	0.00	110,391.00	0.00
AYUDAS SOCIALES A INSTITUCIONES	88,000.00	0.00	17,600.00	0.00	105,600.00	0.00
PENSIONES Y JUBILACIONES	2,979,698.83	0.00	612,269.36	0.00	3,591,968.19	0.00
JUBILACIONES	2,979,698.83	0.00	612,269.36	0.00	3,591,968.19	0.00
INTERESES, COMISIONES Y OTROS GASTOS DE LA DEUDA PÚBLICA	188,565.29	0.00	43,509.64	0.00	232,074.93	0.00
INTERESES DE LA DEUDA PUBLICA	188,565.29	0.00	43,509.64	0.00	232,074.93	0.00
INTERESES DE LA DEUDA PÚBLICA INTERNA	188,565.29	0.00	43,509.64	0.00	232,074.93	0.00
CUENTAS DE CIERRE CONTABLE						
CUENTAS DE ORDEN CONTABLES						
CUENTAS DE ORDEN PRESUPUESTARIAS						
LEY DE INGRESOS	0.00	0.00	19,240,361.82	19,240,361.82	0.00	0.00
LEY DE INGRESOS ESTIMADA	115,464,796.58	0.00	0.00	0.00	115,464,796.58	0.00
IMPUESTOS	7,264,389.30	0.00	0.00	0.00	7,264,389.30	0.00
DERECHOS	5,895,129.18	0.00	0.00	0.00	5,895,129.18	0.00
PRODUCTOS DE TIPO CORRIENTE	83,189.03	0.00	0.00	0.00	83,189.03	0.00
APROVECHAMIENTOS DE TIPO CORRIENTE	687,247.91	0.00	0.00	0.00	687,247.91	0.00


[Handwritten signatures and initials]

MUNICIPIO DE COQUIMATLAN, COL.
Sistema Integral de Contabilidad Gubernamental
BALANZA DE COMPROBACION
DEL 1 DE JUNIO AL 30 DE JUNIO DE 2022



Descripción	Saldo Anterior		Movimientos		Saldo Actual	
	Debe	Haber	Debe	Haber	Debe	Haber
PARTICIPACIONES Y APORTACIONES.	101,534,841.16	0.00	0.00	0.00	101,534,841.16	0.00
LEY DE INGRESOS POR EJECUTAR	0.00	66,995,954.17	9,620,180.91	0.00	0.00	57,375,773.26
IMPUESTOS	0.00	1,822,843.36	414,204.48	0.00	0.00	1,408,638.88
DERECHOS	0.00	2,633,795.77	642,345.43	0.00	0.00	1,991,450.34
PRODUCTOS DE TIPO CORRIENTE	0.00	65,690.29	5,381.66	0.00	0.00	60,308.63
APROVECHAMIENTOS DE TIPO CORRIENTE	0.00	538,971.59	16,833.07	0.00	0.00	522,138.52
PARTICIPACIONES Y APORTACIONES.	0.00	61,934,653.16	8,541,416.27	0.00	0.00	53,393,236.89
MODIFICACIONES A LA LEY DE INGRESOS ESTIMADA	9,659,878.55	0.00	0.00	0.00	9,659,878.55	0.00
DERECHOS	426,933.60	0.00	0.00	0.00	426,933.60	0.00
PARTICIPACIONES Y APORTACIONES.	9,232,944.95	0.00	0.00	0.00	9,232,944.95	0.00
LEY DE INGRESOS DEVENGADA	0.00	0.00	9,620,180.91	0.00	0.00	0.00
IMPUESTOS	0.00	0.00	414,204.48	0.00	0.00	0.00
DERECHOS	0.00	0.00	642,345.43	0.00	0.00	0.00
PRODUCTOS DE TIPO CORRIENTE	0.00	0.00	5,381.66	0.00	0.00	0.00
APROVECHAMIENTOS DE TIPO CORRIENTE	0.00	0.00	16,833.07	0.00	0.00	0.00
PARTICIPACIONES Y APORTACIONES.	0.00	0.00	8,541,416.27	0.00	0.00	0.00
LEY DE INGRESOS RECAUDADA	0.00	58,128,720.96	0.00	9,620,180.91	0.00	67,748,901.87
IMPUESTOS	0.00	5,441,545.94	0.00	414,204.48	0.00	5,855,750.42
DERECHOS	0.00	3,688,267.01	0.00	642,345.43	0.00	4,330,612.44
PRODUCTOS DE TIPO CORRIENTE	0.00	17,498.74	0.00	5,381.66	0.00	22,880.40
APROVECHAMIENTOS DE TIPO CORRIENTE	0.00	148,276.32	0.00	16,833.07	0.00	165,109.39
PARTICIPACIONES Y APORTACIONES.	0.00	48,833,132.95	0.00	8,541,416.27	0.00	57,374,549.22
PRESUPUESTO DE EGRESOS	0.00	0.00	66,155,866.49	66,155,866.49	0.00	0.00
PRESUPUESTO DE EGRESOS APROBADO	0.00	115,464,796.58	0.00	0.00	0.00	115,464,796.58
SERVICIOS PERSONALES	0.00	67,458,758.40	0.00	0.00	0.00	67,458,758.40
MATERIALES Y SUMINISTROS	0.00	4,211,831.86	0.00	0.00	0.00	4,211,831.86
SERVICIOS GENERALES	0.00	7,580,536.14	0.00	0.00	0.00	7,580,536.14
TRANSFERENCIAS, ASIGNACIONES, SUBSIDIOS Y OTRAS AYUDAS	0.00	17,083,311.31	0.00	0.00	0.00	17,083,311.31
BIENES MUEBLES, INMUEBLES E INTANGIBLES	0.00	500,000.00	0.00	0.00	0.00	500,000.00
INVERSION PUBLICA	0.00	17,446,925.22	0.00	0.00	0.00	17,446,925.22
DEUDA PUBLICA	0.00	1,183,433.65	0.00	0.00	0.00	1,183,433.65
PRESUPUESTO DE EGRESOS POR EJERCER	86,680,649.08	0.00	17,144,162.80	25,168,676.19	78,656,135.69	0.00
SERVICIOS PERSONALES	46,036,653.25	0.00	4,190,807.97	8,404,730.22	41,822,731.00	0.00
MATERIALES Y SUMINISTROS	2,329,071.77	0.00	599,639.87	669,550.60	2,259,161.04	0.00
SERVICIOS GENERALES	4,519,298.30	0.00	722,974.08	1,804,538.46	3,437,733.92	0.00
TRANSFERENCIAS, ASIGNACIONES, SUBSIDIOS Y OTRAS AYUDAS	10,531,826.48	0.00	459,581.65	1,775,029.01	9,216,379.12	0.00

[Handwritten signatures and initials]

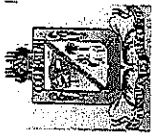


MUNICIPIO DE COQUIMATLAN, COL.
Sistema Integral de Contabilidad Gubernamental
BALANZA DE COMPROBACION
DEL 1 DE JUNIO AL 30 DE JUNIO DE 2022

AYUNTAMIENTO CONSTITUCIONAL DE COQUIMATLAN, COL.
 2021-2024
SECRETARIA

Descripción	Saldo Anterior		Movimientos		Saldo Actual	
	Debe	Haber	Debe	Haber	Debe	Haber
OTRAS AYUDAS						
BIENES MUEBLES, INMUEBLES E INTANGIBLES	1,535.60	0.00	0.00	0.00	1,535.60	0.00
INVERSION PUBLICA	22,582,143.45	0.00	11,000,000.00	12,302,847.63	21,279,295.82	0.00
DEUDA PUBLICA	680,120.23	0.00	171,159.23	211,980.27	639,299.19	0.00
MODIFICACIONES AL PRESUPUESTO DE EGRESOS APROBADO	0.00	9,659,878.55	17,103,115.40	17,103,115.40	0.00	9,659,878.55
SERVICIOS PERSONALES	0.00	0.00	4,190,807.97	4,190,807.97	0.00	0.00
MATERIALES Y SUMINISTROS	0.00	109,036.75	274,653.40	564,650.47	0.00	399,033.82
SERVICIOS GENERALES	0.00	148,573.42	1,074,013.15	716,916.08	208,523.65	0.00
TRANSFERENCIAS, ASIGNACIONES, SUBSIDIOS Y OTRAS AYUDAS	73,305.00	0.00	459,581.65	459,581.65	73,305.00	0.00
BIENES MUEBLES, INMUEBLES E INTANGIBLES	0.00	426,823.60	0.00	0.00	0.00	426,823.60
INVERSION PUBLICA	0.00	9,048,749.78	11,000,000.00	11,000,000.00	0.00	9,048,749.78
DEUDA PUBLICA	0.00	0.00	104,059.23	171,159.23	0.00	67,100.00
PRESUPUESTO DE EGRESOS COMPROMETIDO	3,913,531.55	0.00	8,086,352.63	7,957,564.46	4,042,319.72	0.00
SERVICIOS PERSONALES	0.00	0.00	4,213,922.25	4,213,922.25	0.00	0.00
MATERIALES Y SUMINISTROS	0.00	0.00	409,631.04	409,631.04	0.00	0.00
SERVICIOS GENERALES	0.00	0.00	736,583.31	736,583.31	0.00	0.00
TRANSFERENCIAS, ASIGNACIONES, SUBSIDIOS Y OTRAS AYUDAS	0.00	0.00	1,315,447.36	1,315,447.36	0.00	0.00
INVERSION PUBLICA	3,913,531.55	0.00	1,302,847.63	1,174,059.46	4,042,319.72	0.00
DEUDA PUBLICA	0.00	0.00	107,921.04	107,921.04	0.00	0.00
PRESUPUESTO DE EGRESOS DEVENGADO	199,255.40	0.00	7,916,517.06	7,943,219.38	172,553.08	0.00
SERVICIOS PERSONALES	0.00	0.00	4,213,922.25	4,213,922.25	0.00	0.00
MATERIALES Y SUMINISTROS	137,055.90	0.00	374,641.64	389,444.26	122,253.28	0.00
SERVICIOS GENERALES	62,199.50	0.00	730,525.31	742,425.01	50,299.80	0.00
TRANSFERENCIAS, ASIGNACIONES, SUBSIDIOS Y OTRAS AYUDAS	0.00	0.00	1,315,447.36	1,315,447.36	0.00	0.00
INVERSION PUBLICA	0.00	0.00	1,174,059.46	1,174,059.46	0.00	0.00
DEUDA PUBLICA	0.00	0.00	107,921.04	107,921.04	0.00	0.00
PRESUPUESTO DE EGRESOS EJERCIDO	582,646.76	0.00	8,008,202.57	7,897,516.03	693,333.30	0.00
SERVICIOS PERSONALES	448,511.80	0.00	4,268,759.25	4,161,689.24	555,581.81	0.00
MATERIALES Y SUMINISTROS	8,394.96	0.00	405,648.45	406,168.92	7,874.49	0.00
SERVICIOS GENERALES	125,740.00	0.00	736,367.01	732,230.01	129,877.00	0.00
TRANSFERENCIAS, ASIGNACIONES, SUBSIDIOS Y OTRAS AYUDAS	0.00	0.00	1,315,447.36	1,315,447.36	0.00	0.00
INVERSION PUBLICA	0.00	0.00	1,174,059.46	1,174,059.46	0.00	0.00
DEUDA PUBLICA	0.00	0.00	107,921.04	107,921.04	0.00	0.00

[Handwritten signatures and initials]



M. AYUNTAMIENTO CONSTITUCIONAL
DE COQUIMATLÁN, COL.
2021-2024


SECRETARÍA

MUNICIPIO DE COQUIMATLÁN, COL.
Sistema Integral de Contabilidad Gubernamental
BALANZA DE COMPROBACION
DEL 1 DE JUNIO AL 30 DE JUNIO DE 2022

Descripción	Saldo Anterior		Movimientos		Saldo Actual	Haber
	Debe	Haber	Debe	Haber		
PRESUPUESTO DE EGRESOS PAGADO	33,748,592.34	0.00	7,897,516.03	85,775.03	41,560,333.34	0.00
SERVICIOS PERSONALES	20,973,593.35	0.00	4,161,689.24	54,837.00	25,080,445.59	0.00
MATERIALES Y SUMINISTROS	1,846,345.98	0.00	406,168.92	30,938.03	2,221,576.87	0.00
SERVICIOS GENERALES	3,021,871.76	0.00	732,230.01	0.00	3,754,101.77	0.00
TRANSFERENCIAS, ASIGNACIONES, SUBSIDIOS Y OTRAS AYUDAS	6,478,179.83	0.00	1,315,447.36	0.00	7,793,627.19	0.00
BIENES MUEBLES, INMUEBLES E INTANGIBLES	925,288.00	0.00	0.00	0.00	925,288.00	0.00
INVERSION PUBLICA	0.00	0.00	1,174,059.46	0.00	1,174,059.46	0.00
DEUDA PUBLICA	503,313.42	0.00	107,921.04	0.00	611,234.46	0.00
CUENTAS DE CIERRE PRESUPUESTARIO						
TOTAL:	550,332,805.64	550,332,805.64	115,248,158.37	115,248,158.37	559,883,745.99	559,883,745.99

[Handwritten signatures and initials]

MUNICIPIO DE COQUIMATLAN, COL.
Sistema Integral de Contabilidad Gubernamental
ESTADO ANALITICO DE INGRESOS
DEL 1 DE JUNIO AL 30 DE JUNIO DE 2022



AYUNTAMIENTO CONSTITUCIONAL
DE COQUIMATLAN, COAHUILA DE ZARAGOZA
2021-2024
SECRETARÍA

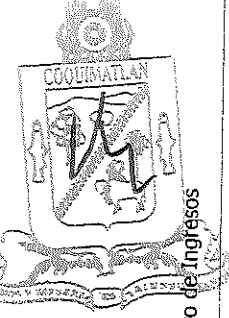
Análisis por: Clasificación por Rubro de Ingresos

Clave Presupuestaria	Descripción	Est Jun-Jun	Pm Jun-Jun	Dev Jun-Jun	Rec Jun-Jun	P/R Jun-Jun
Rubro-Tipo-Clase-Contc						
01 IMPUESTOS		492,270.48	492,270.48	414,204.48	414,204.48	78,066.00
01 IMPUESTOS SOBRE LOS INGRESOS		0.00	0.00	600.00	600.00	-600.00
01 IMPUESTO SOBRE ESPECTÁCULOS Y OTRAS DIVERSIONES PUBLICAS		0.00	0.00	600.00	600.00	-600.00
05 CIRCOS Y CARPAS		0.00	0.00	600.00	600.00	-600.00
02 IMPUESTOS SOBRE EL PATRIMONIO		422,939.26	422,939.26	230,210.31	230,210.31	192,728.95
01 IMPUESTO PREDIAL		422,939.26	422,939.26	230,210.31	230,210.31	192,728.95
01 IMPUESTO PREDIAL URBANO EDIFICADO		336,459.20	336,459.20	157,265.18	157,265.18	179,194.02
02 IMPUESTO PREDIAL URBANO NO EDIFICADO		55,762.77	55,762.77	13,819.77	13,819.77	41,943.00
03 IMPUESTO PREDIAL RÚSTICO		33,217.14	33,217.14	33,941.34	33,941.34	-724.20
04 IMPUESTO PREDIAL PARCELAS		11,040.21	11,040.21	10,876.14	10,876.14	164.07
05 IMPUESTO PREDIAL CEMENTERIOS		18,192.60	18,192.60	29,458.46	29,458.46	-11,265.86
08 DESCUENTOS Y BONIFICACIONES DISCAPACITADOS Y TERCERA EDAD		-28,371.91	-28,371.91	-15,150.58	-15,150.58	-13,221.33
09 OTROS DESCUENTOS Y BONIFICACIONES		-3,360.75	-3,360.75	0.00	0.00	-3,360.75
03 IMPUESTOS SOBRE LA PRODUCCIÓN, EL CONSUMO Y LAS TRANSACCIONES		62,053.75	62,053.75	80,760.02	80,760.02	-18,706.27
01 IMPUESTO SOBRE TRANSMISIONES PATRIMONIALES		62,053.75	62,053.75	80,760.02	80,760.02	-18,706.27
07 ACCESORIOS DE IMPUESTOS		7,277.47	7,277.47	102,634.15	102,634.15	-95,356.68
01 ACCESORIOS DE IMPUESTO PREDIAL		7,277.47	7,277.47	102,634.15	102,634.15	-95,356.68
01 GASTOS DE EJECUCIÓN		179.24	179.24	348.22	348.22	-168.98
03 RECARGOS		97,313.71	97,313.71	102,201.44	102,201.44	-4,887.73
05 HONORARIOS DE NOTIFICACIÓN		0.00	0.00	84.49	84.49	-84.49
06 DESCUENTOS EN RECARGOS		-90,215.48	-90,215.48	0.00	0.00	-90,215.48
04 DERECHOS		403,601.80	403,601.80	642,345.43	642,345.43	-238,743.63
01 DERECHOS POR EL USO, GOCE, APROVECHAMIENTO O EXPLOTACIÓN DE BIENES DE DOMINIO PÚBLICO		23,388.00	23,388.00	18,308.81	18,308.81	5,079.19
01 USO DE VÍAS Y ÁREAS PÚBLICAS		23,388.00	23,388.00	18,308.81	18,308.81	5,079.19
01 ESTACIONAMIENTO AUTOMÓVILES DE SITIO		7,169.60	7,169.60	0.00	0.00	7,169.60
04 ESTACIONAMIENTO PÚBLICO DE PROPIEDAD MUNICIPAL		448.10	448.10	0.00	0.00	448.10
06 USO PARA PUESTOS FIJOS, SEMIFIJOS, AMBULANTES Y TIANGUIS		15,770.30	15,770.30	18,308.81	18,308.81	-2,538.51
03 DERECHOS POR PRESTACIÓN DE SERVICIOS		216,960.41	216,960.41	223,089.98	223,089.98	-6,129.57
02 ALUMBRADO PÚBLICO		170,066.71	170,066.71	155,201.95	155,201.95	14,864.76
01 RECAUDACION CFE		145,519.86	145,519.86	143,081.12	143,081.12	2,438.74
02 RECAUDACION TESORERIA		24,546.85	24,546.85	12,120.83	12,120.83	12,426.02
04 CEMENTERIOS		5,825.30	5,825.30	8,659.80	8,659.80	-2,834.50
05 RASTRO		41,068.40	41,068.40	59,228.23	59,228.23	-18,159.83
04 OTROS DERECHOS		162,177.95	162,177.95	393,986.56	393,986.56	-231,808.61
01 LICENCIAS, PERMISOS, AUTORIZACIONES Y REFERENDOS		26,660.47	26,660.47	128,507.73	128,507.73	-101,847.26
01 PERMISOS DE CONSTRUCCIÓN		1,972.96	1,972.96	2,037.64	2,037.64	-64.68

Est: Estimado, Pm: Presupuesto Modificado, Dev: Devengado, Rec: Recaudado, P/R: Por Recaudar

Fecha: 08/07/2022 10:30:26 a. m.

MUNICIPIO DE COQUIMATLAN, COL.
 Sistema Integral de Contabilidad Gubernamental
ESTADO ANALITICO DE INGRESOS
 DEL 1 DE JUNIO AL 30 DE JUNIO DE 2022




AYUNTAMIENTO CONSTITUCIONAL
 DE COQUIMATLAN, CO
 2021-2024
SECRETARIA

Análisis por: Clasificación por Rubro de Ingresos

Clave Presupuestaria	Descripción	Est Jun-Jun	PrM Jun-Jun	Dev Jun-Jun	Rec Jun-Jun	PrR Jun-Jun
Rubro-Tipo-Clase-Conc						
06	PERMISO PARA BARDEOS	0.00	0.00	485.91	485.91	-485.91
09	OTROS PERMISOS DE CONTRUCCION	89.62	89.62	288.66	288.66	-199.04
10	ALINEAMIENTOS	1,142.21	1,142.21	649.22	649.22	492.99
11	DESIGNACIÓN DE NÚMERO OFICIAL	1,523.54	1,523.54	1,154.64	1,154.64	368.90
13	DICTAMEN DE VOCACIÓN DE SUELO	542.20	542.20	5,937.73	5,937.73	-5,395.53
15	LICENCIA PARA ROMPER PAVIMENTOS, BANQUETAS O MACHUELOS.	716.96	716.96	288.66	288.66	428.30
16	AUTORIZACIÓN DE PROGRAMA PARCIAL DE URBANIZACIÓN	832.82	832.82	0.00	0.00	832.82
17	PERMISO PARA SUBDIVISIÓN O FUSIÓN DE LOTES	0.00	0.00	1,400.96	1,400.96	-1,400.96
20	LICENCIA DE URBANIZACIÓN	0.00	0.00	74,976.22	74,976.22	-74,976.22
23	INCORPORACIÓN MUNICIPAL	293.89	293.89	1,279.73	1,279.73	-985.84
25	INSCRIPCIÓN O REFERENDO COMO PERITO DE OBRA.	11,964.27	11,964.27	34,206.21	34,206.21	-22,241.94
27	INSCRIPCIÓN O REG. DE TITULOS, DOCUMENTOS PUBLICOS	7,582.00	7,582.00	5,802.15	5,802.15	1,779.85
02	ANUNCIOS Y PUBLICIDAD	0.00	0.00	288.66	288.66	-288.66
03	BEBIDAS ALCOHOLICAS	0.00	0.00	288.66	288.66	-288.66
01	EXPEDICIÓN DE LICENCIAS PARA FUNCIONAMIENTO DE ESTABLECIMIENTO	59,928.55	59,928.55	179,974.31	179,974.31	-120,045.76
02	REFERENDO DE ANUAL DE LICENCIA	7,579.34	7,579.34	32,124.37	32,124.37	-24,545.03
04	CAMBIO DE PROPIETARIO	43,342.40	43,342.40	104,214.17	104,214.17	-60,871.77
05	HORAS EXTRAS	0.00	0.00	96.22	96.22	-96.22
06	PERMISO PARA REALIZACIÓN DE EVENTOS ESPECIALES	4,973.91	4,973.91	7,312.72	7,312.72	-2,338.81
07	PERMISO PARA FUNCIONAMIENTO TEMPORAL	0.00	0.00	3,463.92	3,463.92	-3,463.92
05	REGISTROS, CERTIFICACIONES Y LEGALIZACIONES	4,032.90	4,032.90	32,762.91	32,762.91	-28,730.01
01	EN OFICINAS	40,974.26	40,974.26	39,950.50	39,950.50	1,023.76
02	A DOMICILIO	26,348.28	26,348.28	28,866.00	28,866.00	-2,517.72
03	DIVORCIOS	8,245.04	8,245.04	1,154.64	1,154.64	7,090.40
06	CATASTRO	6,380.94	6,380.94	9,929.86	9,929.86	-3,548.92
02	IFORMES Y CERTIFICACIONES DE CATASTRO	28,473.48	28,473.48	19,628.33	19,628.33	8,845.15
03	AVALÚOS, ASIGNACIÓN DE CLAVES Y MEDICIONES	12,152.76	12,152.76	5,850.30	5,850.30	6,302.46
04	FUSIONES, SUBDIVISIONES, RELOTIFICACIONES, CESIONES Y REGISTROS	15,715.77	15,715.77	12,256.88	12,256.88	3,458.89
07	ECOLOGÍA	604.95	604.95	1,521.15	1,521.15	-916.20
01	DICTÁMEN DE FACTIBILIDAD	1,375.29	1,375.29	6,301.35	6,301.35	-4,926.06
03	AUTORIZACIÓN PARA PODA O DERRIBO DE ÁRBOL	1,375.29	1,375.29	6,108.91	6,108.91	-4,733.62
08	DIVERSAS CERTIFICACIONES	0.00	0.00	192.44	192.44	-192.44
02	CERTIFICACIÓN DE RESIDENCIA	4,765.90	4,765.90	19,335.68	19,335.68	-14,569.78
04	CONSTANCIAS	0.00	0.00	461.84	461.84	-461.84
05	REGISTRO DEL RIESGO DE SINIESTRALIDAD	89.62	89.62	288.66	288.66	-199.04
		4,676.28	4,676.28	18,585.18	18,585.18	-13,908.90

66
 B1



MUNICIPIO DE COQUIMATLAN, COL.
 Sistema Integral de Contabilidad Gubernamental
ESTADO ANALITICO DE INGRESOS
DEL 1 DE JUNIO AL 30 DE JUNIO DE 2022

Análisis por: Clasificación por Rubro de Ingresos

Clave Presupuestaria	Descripción	Est Jun-Jun	PtM Jun-Jun	Dev Jun-Jun	Rec Jun-Jun	PtR Jun-Jun
Rubro-Tipo-Clase-Conc						
05	ACCESORIOS DE DERECHOS					
01	MULTAS POR PAGO EXTEMPORANEO DE DERECHOS	1,075.44	1,075.44	6,960.08	6,960.08	-5,884.64
05	PRODUCTOS	1,075.44	1,075.44	6,960.08	6,960.08	-5,884.64
01	PRODUCTOS	7,441.74	7,441.74	5,381.66	5,381.66	2,060.08
01	PRODUCTOS DERIVADOS DEL USO Y APROVECHAMIENTO DE BIENES NO SUJETOS A RÉGIMEN DE DOMINIO PÚBLICO	7,441.74	7,441.74	5,381.66	5,381.66	2,060.08
03	FORMAS IMPRESAS	162.21	162.21	1,288.66	1,288.66	-1,126.45
10	OTROS PRODUCTOS	162.21	162.21	288.66	288.66	-126.45
03	OTROS PRODUCTOS QUE GENERAN INGRESOS CORRIENTES	0.00	0.00	1,000.00	1,000.00	-1,000.00
01	RENDIMIENTOS GENERADOS DE GASTO CORRIENTE	7,279.53	7,279.53	4,093.00	4,093.00	3,186.53
02	RENDIMIENTOS GENERADOS DE FAIS	7,093.40	7,093.40	3,818.22	3,818.22	3,275.18
03	RENDIMIENTOS GENERADOS DE FORTAMUN	88.15	88.15	152.97	152.97	-64.82
03	RENDIMIENTOS GENERADOS DE FORTAMUN	97.98	97.98	121.81	121.81	-23.83
06	APROVECHAMIENTOS	34,690.00	34,690.00	16,833.07	16,833.07	17,856.93
01	APROVECHAMIENTOS	34,690.00	34,690.00	16,833.07	16,833.07	17,856.93
02	MULTAS	23,402.63	23,402.63	14,231.30	14,231.30	9,171.33
01	MULTAS POR FALTAS A LA REGLAMENTACIÓN MUNICIPAL	43,514.10	43,514.10	17,767.39	17,767.39	25,746.71
04	DESCUENTO DE MULTAS	-20,111.47	-20,111.47	-3,536.09	-3,536.09	-16,575.38
03	INDEMNIZACIONES	11,287.37	11,287.37	2,601.77	2,601.77	8,685.60
08	PARTICIPACIONES, APORTACIONES, CONVENIOS, INCENTIVOS DERIVADOS DE LA COLABORACIÓN FISCAL Y FONDOS DISTINTOS DE APORTACIONES	8,609,345.92	9,378,757.99	8,541,416.27	8,541,416.27	837,341.72
01	PARTICIPACIONES	5,557,729.09	5,557,729.09	4,569,575.27	4,569,575.27	988,153.82
01	FONDO GENERAL DE PARTICIPACIONES	3,668,808.56	3,668,808.56	2,483,030.23	2,483,030.23	1,185,778.33
02	FONDO DE FOMENTO MUNICIPAL	1,242,668.54	1,242,668.54	1,197,238.61	1,197,238.61	45,429.93
04	ISAN	65,650.59	65,650.59	73,394.94	73,394.94	-7,744.35
05	IEPS	121,703.00	121,703.00	171,417.42	171,417.42	-49,714.42
06	FONDO DE FISCALIZACIÓN	135,428.97	135,428.97	109,812.29	109,812.29	25,616.68
07	IEPS GASOLINA Y DIESEL	80,213.74	80,213.74	0.00	0.00	80,213.74
09	PARTICIPACION ARTICULO 3-B LEY DE COORDINACION FISCAL FEDERAL	241,170.05	241,170.05	534,681.78	534,681.78	-293,511.73
10	ISR ENAJENACION DE BIENES INMUEBLES	2,085.64	2,085.64	0.00	0.00	2,085.64
02	APORTACIONES	3,051,616.83	3,821,028.90	3,971,841.00	3,971,841.00	-150,812.10
01	FONDO DE APORTACIÓN PARA LA INFRAESTRUCTURA SOCIAL	1,744,692.52	2,498,755.00	2,649,567.00	2,649,567.00	-150,812.00
01	FAIS DEL EJERCICIO	1,744,692.52	2,498,755.00	2,649,567.00	2,649,567.00	-150,812.00
02	FONDO DE APORTACIÓN PARA EL FORTALECIMIENTO DE LOS MUNICIPIOS	1,306,924.31	1,322,273.90	1,322,274.00	1,322,274.00	-0.10
01	FORTAMUN DEL EJERCICIO	1,306,924.31	1,322,273.90	1,322,274.00	1,322,274.00	-0.10
TOTAL:		9,547,349.94	10,316,762.01	9,620,180.91	9,620,180.91	696,581.10

[Handwritten signatures and initials]

MUNICIPIO DE COQUIMATLAN, COL.

Sistema Integral de Contabilidad Gubernamental

ESTADO ANALITICO DEL EJERCICIO DEL PRESUPUESTO DE EGRESOS

DEL 1 DE JUNIO AL 30 DE JUNIO DE 2022

Análisis por: Objeto del Gasto

Clave Presupuestaria Descripción
Cap-Con-PGen-PEsp

	Apr Jun-Jun	PM Jun-Jun	Comp Jun-Jun	DpC Jun-Jun	Dev Jun-Jun	Eje Jun-Jun	Pag Jun-Jun	SEje Jun-Jun
01 SERVICIOS PERSONALES	5,121,291.23	4,213,922.25	4,213,922.25	0.00	4,213,922.25	4,213,922.25	4,106,852.24	0.00
01 01 REMUNERACIONES AL PERSONAL DE CARACTER PERMANENTE	2,507,417.20	2,310,454.58	2,310,454.58	0.00	2,310,454.58	2,310,454.58	2,310,454.58	0.00
01 01 02 HABERES	50,000.00	0.00	0.00	0.00	0.00	0.00	0.00	0.00
01 01 03 SUELDOS BASE AL PERSONAL PERMANENTE	2,457,417.20	2,310,454.58	2,310,454.58	0.00	2,310,454.58	2,310,454.58	2,310,454.58	0.00
01 01 03 01 SUELDO	1,828,682.08	1,788,017.08	1,788,017.08	0.00	1,788,017.08	1,788,017.08	1,788,017.08	0.00
01 01 03 02 SOBRE SUELDO	444,881.68	365,028.72	365,028.72	0.00	365,028.72	365,028.72	365,028.72	0.00
01 01 03 03 QUINQUENIOS	183,653.44	157,408.78	157,408.78	0.00	157,408.78	157,408.78	157,408.78	0.00
01 03 REMUNERACIONES ADICIONALES Y ESPECIALES	645,694.56	300,317.85	300,317.85	0.00	300,317.85	300,317.85	300,317.85	0.00
01 03 01 PRIMAS POR AÑOS DE SERVICIOS EFECTIVOS PRESTADOS	0.00	0.00	0.00	0.00	0.00	0.00	0.00	0.00
01 03 02 PRIMAS DE VACACIONES, DOMINICAL Y GRATIFICACION DE FIN DE AÑO	401,183.16	34,790.18	34,790.18	0.00	34,790.18	34,790.18	34,790.18	0.00
01 03 02 01 PRIMA VACACIONAL	385,030.56	14,000.00	14,000.00	0.00	14,000.00	14,000.00	14,000.00	0.00
01 03 02 03 PRIMA DE RIESGO	9,000.00	8,250.00	8,250.00	0.00	8,250.00	8,250.00	8,250.00	0.00
01 03 02 05 AGUINALDO	0.00	12,540.18	12,540.18	0.00	12,540.18	12,540.18	12,540.18	0.00
01 03 02 06 CANASTA NAVIDEÑA	0.00	0.00	0.00	0.00	0.00	0.00	0.00	0.00
01 03 02 07 CUESTA ENERO	7,152.60	0.00	0.00	0.00	0.00	0.00	0.00	0.00
01 03 02 09 AYUDA FIN DE AÑO	0.00	0.00	0.00	0.00	0.00	0.00	0.00	0.00
01 03 02 10 BONO DIA DEL POLICIA	0.00	0.00	0.00	0.00	0.00	0.00	0.00	0.00
01 03 04 COMPENSACIONES	244,511.40	265,527.67	265,527.67	0.00	265,527.67	265,527.67	265,527.67	0.00
01 03 04 01 COMPENSACIONES	244,511.40	265,527.67	265,527.67	0.00	265,527.67	265,527.67	265,527.67	0.00
01 03 04 02 ESTÍMULOS ESPECIALES	0.00	0.00	0.00	0.00	0.00	0.00	0.00	0.00
01 04 SEGURIDAD SOCIAL	339,241.50	391,212.36	391,212.36	0.00	391,212.36	391,212.36	256,361.36	0.00
01 04 01 APORTACIONES DE SEGURIDAD SOCIAL	339,241.50	391,212.36	391,212.36	0.00	391,212.36	391,212.36	256,361.36	0.00
01 04 01 01 CUOTAS AL IMSS	278,717.62	351,065.54	351,065.54	0.00	351,065.54	351,065.54	216,214.54	0.00
01 04 01 02 PREVISIÓN SOCIAL MÚLTIPLE	60,523.88	40,146.82	40,146.82	0.00	40,146.82	40,146.82	40,146.82	0.00
01 05 OTRAS PRESTACIONES SOCIALES Y ECONOMICAS	1,464,113.89	1,047,113.38	1,047,113.38	0.00	1,047,113.38	1,047,113.38	1,074,894.37	0.00
01 05 01 CUOTAS PARA EL FONDO DE AHORRO Y FONDO DE TRABAJO	632,910.01	483,875.39	483,875.39	0.00	483,875.39	483,875.39	511,656.38	0.00
01 05 01 01 FONDO DE AHORRO	53,271.04	43,111.30	43,111.30	0.00	43,111.30	43,111.30	43,111.30	0.00
01 05 01 02 FONDO DE PENSIONES	569,638.97	378,502.10	378,502.10	0.00	378,502.10	378,502.10	394,106.88	0.00
01 05 01 03 LAUDOS	10,000.00	62,261.99	62,261.99	0.00	62,261.99	62,261.99	74,438.20	0.00
01 05 04 PRESTACIONES CONTRACTUALES	831,203.88	563,237.99	563,237.99	0.00	563,237.99	563,237.99	563,237.99	0.00
01 05 04 03 APOYO PARA ADQUISICIÓN DE LENTES	0.00	0.00	0.00	0.00	0.00	0.00	0.00	0.00
01 05 04 09 AYUDA DE TRANSPORTE	110,672.58	73,137.92	73,137.92	0.00	73,137.92	73,137.92	73,137.92	0.00
01 05 04 10 AYUDA PARA RENTA	92,565.56	61,401.41	61,401.41	0.00	61,401.41	61,401.41	61,401.41	0.00

Fecha: 08/07/2022 10:55:31 a. m.

Apr: Aprobado, PrM: Presupuesto Modificado, Comp: Comprometido, DpC: Disponible para Comprometer, Dev: Devengado, Eje: Ejercido, Pag: Pagado, SEje: Sub Ejercicio

MUNICIPIO DE COQUIMATLAN, COL.

Sistema Integral de Contabilidad Gubernamental

ESTADO ANALITICO DEL EJERCICIO DEL PRESUPUESTO DE EGRESOS

DEL 1 DE JUNIO AL 30 DE JUNIO DE 2022

Análisis por: Objeto del Gasto

Clave Presupuestaria Descripción
Cap-Con-PGen-PEsp

	Apr Jun-Jun	PrM Jun-Jun	Comp Jun-Jun	DpC Jun-Jun	Dev Jun-Jun	Eje Jun-Jun	Pag Jun-Jun	SEje Jun-Jun
01 05 04 13 AYUDA PARA ÚTILES ESCOLARES	0.00	0.00	0.00	0.00	0.00	0.00	0.00	0.00
01 05 04 16 BECA MÉDICA ANUAL	0.00	0.00	0.00	0.00	0.00	0.00	0.00	0.00
01 05 04 17 BECAS	34,909.86	33,463.17	33,463.17	33,463.17	33,463.17	33,463.17	33,463.17	0.00
01 05 04 24 BONO DE ASISTENCIA PERFECTA	181,926.18	124,604.73	124,604.73	124,604.73	124,604.73	124,604.73	124,604.73	0.00
01 05 04 25 BONO DE CUMPLEAÑOS	7,700.00	6,300.00	6,300.00	6,300.00	6,300.00	6,300.00	6,300.00	0.00
01 05 04 27 BONO DE JUBILACIÓN Y RETIRO	0.00	0.00	0.00	0.00	0.00	0.00	0.00	0.00
01 05 04 29 BONO DE LA SECRETARÍA	0.00	0.00	0.00	0.00	0.00	0.00	0.00	0.00
01 05 04 31 BONO DEL BURÓCRATA	0.00	0.00	0.00	0.00	0.00	0.00	0.00	0.00
01 05 04 32 BONO DÍA DE LA MADRE	0.00	0.00	0.00	0.00	0.00	0.00	0.00	0.00
01 05 04 34 BONO DÍA DEL BIBLIOTECARIO	0.00	0.00	0.00	0.00	0.00	0.00	0.00	0.00
01 05 04 35 BONO DÍA DEL PADRE	140,538.62	80,186.88	80,186.88	80,186.88	80,186.88	80,186.88	80,186.88	0.00
01 05 04 36 BONO ECONÓMICO PARA LA FERIA	0.00	0.00	0.00	0.00	0.00	0.00	0.00	0.00
01 05 04 39 BONO EXTRAORDINARIO ANUAL	0.00	0.00	0.00	0.00	0.00	0.00	0.00	0.00
01 05 04 40 BONO PARA CAPACITACIÓN	0.00	0.00	0.00	0.00	0.00	0.00	0.00	0.00
01 05 04 41 BONO PERSONAL DE CAMPO	22,400.00	13,600.00	13,600.00	13,600.00	13,600.00	13,600.00	13,600.00	0.00
01 05 04 42 BONO PRODUCTIVIDAD	0.00	0.00	0.00	0.00	0.00	0.00	0.00	0.00
01 05 04 44 BONO SINDICAL	0.00	0.00	0.00	0.00	0.00	0.00	0.00	0.00
01 05 04 45 BONO NAVIDEÑO	0.00	0.00	0.00	0.00	0.00	0.00	0.00	0.00
01 05 04 46 CANASTA BÁSICA	237,746.84	168,371.36	168,371.36	168,371.36	168,371.36	168,371.36	168,371.36	0.00
01 05 04 54 GUARDERÍA	2,744.24	2,172.52	2,172.52	2,172.52	2,172.52	2,172.52	2,172.52	0.00
01 05 04 58 BONO DE NIVELACION FAMILIAR	0.00	0.00	0.00	0.00	0.00	0.00	0.00	0.00
01 07 PAGO DE ESTÍMULOS A SERVIDORES PÚBLICOS	164,824.08	164,824.08	164,824.08	164,824.08	164,824.08	164,824.08	164,824.08	0.00
01 07 01 ESTÍMULOS	164,824.08	164,824.08	164,824.08	164,824.08	164,824.08	164,824.08	164,824.08	0.00
01 07 01 02 GASTOS DE REPRESENTACIÓN	164,824.08	164,824.08	164,824.08	164,824.08	164,824.08	164,824.08	164,824.08	0.00
02 MATERIALES Y SUMINISTROS	337,113.20	359,907.80	359,907.80	359,907.80	359,907.80	374,710.42	375,230.89	0.00
02 01 MATERIALES DE ADMINISTRACIÓN, EMISIÓN DE DOCUMENTOS Y ARTÍCULOS OFICIALES	38,021.86	52,318.76	52,318.76	52,318.76	52,318.76	60,726.50	61,246.97	0.00
02 01 01 MATERIALES, ÚTILES Y EQUIPOS MENORES DE OFICINA	38,021.86	52,318.76	52,318.76	52,318.76	52,318.76	60,726.50	61,246.97	0.00
02 01 01 01 MATERIAL Y ÚTILES DE OFICINA	16,339.22	14,069.18	14,069.18	14,069.18	14,069.18	24,219.82	24,740.29	0.00
02 01 01 02 MATERIAL DE LIMPIEZA	8,278.81	12,851.00	12,851.00	12,851.00	12,851.00	14,563.70	14,563.70	0.00
02 01 01 03 MATERIAL DE IMPRESIÓN Y REPRODUCCIÓN	3,137.83	14,794.66	14,794.66	14,794.66	14,794.66	12,035.06	12,035.06	0.00
02 01 01 04 MATERIAL Y ÚTILES DE IMPRESIÓN	10,266.00	10,603.92	10,603.92	10,603.92	10,603.92	9,907.92	9,907.92	0.00
02 01 01 05 MATERIAL PARA PROCESAMIENTO INFORMÁTICO	0.00	0.00	0.00	0.00	0.00	0.00	0.00	0.00
02 01 01 06 EQUIPOS MENORES DE OFICINA	0.00	0.00	0.00	0.00	0.00	0.00	0.00	0.00

MUNICIPIO DE COQUIMATLAN, COL.

Sistema Integral de Contabilidad Gubernamental

ESTADO ANALITICO DEL EJERCICIO DEL PRESUPUESTO DE EGRESOS

DEL 1 DE JUNIO AL 30 DE JUNIO DE 2022

Análisis por: Objeto del Gasto

Clave Presupuestaria	Descripción	Apr Jun-Jun	PrM Jun-Jun	Comp Jun-Jun	DpC Jun-Jun	Dev Jun-Jun	Eje Jun-Jun	Pag Jun-Jun	SEje Jun-Jun
Cap-Con-PGen-PEsp									
02 04	MATERIALES Y ARTICULOS DE CONSTRUCCION Y DE REPARACION	5,209.69	7,303.66	7,303.66	0.00	7,303.66	9,971.06	9,971.06	0.00
02 04 06	MATERIAL ELÉCTRICO Y ELECTRÓNICO	4,750.09	6,848.71	6,848.71	0.00	6,848.71	9,516.11	9,516.11	0.00
02 04 06 01	MATERIAL ELÉCTRICO Y ELECTRÓNICO PARA OFICINAS ADMINISTRATIVAS	657.81	0.00	0.00	0.00	0.00	788.00	788.00	0.00
02 04 06 02	MATERIAL ELÉCTRICO PARA EL SISTEMA DE ALUMBRADO PÚBLICO	4,092.28	6,848.71	6,848.71	0.00	6,848.71	8,728.11	8,728.11	0.00
02 04 09	OTROS MATERIALES Y ARTICULOS DE CONSTRUCCION Y REPARACION	459.60	454.95	454.95	0.00	454.95	454.95	454.95	0.00
02 04 09 01	OTROS MATERIALES Y ARTICULOS DE CONSTRUCCION Y REPARACION	459.60	454.95	454.95	0.00	454.95	454.95	454.95	0.00
02 05	PRODUCTOS QUIMICOS, FARMACEUTICOS Y DE LABORATORIO	7,054.85	0.00	0.00	0.00	0.00	0.00	0.00	0.00
02 05 02	FERTILIZANTES, PESTICIDAS Y OTROS AGROQUIMICOS	2,067.00	0.00	0.00	0.00	0.00	0.00	0.00	0.00
02 05 02 01	HIERBICIDAS Y PLAGUICIDAS.	2,067.00	0.00	0.00	0.00	0.00	0.00	0.00	0.00
02 05 03	MEDICINAS Y PRODUCTOS FARMACEUTICOS	4,987.85	0.00	0.00	0.00	0.00	0.00	0.00	0.00
02 05 03 01	MEDICINAS Y PRODUCTOS FARMACEUTICOS DE APLICACION HUMANA Y ANIMAL.	4,987.85	0.00	0.00	0.00	0.00	0.00	0.00	0.00
02 06	COMBUSTIBLES, LUBRICANTES Y ADITIVOS	281,728.80	294,964.89	294,964.89	0.00	294,964.89	294,380.08	294,380.08	0.00
02 06 01	COMBUSTIBLES, LUBRICANTES Y ADITIVOS	281,728.80	294,964.89	294,964.89	0.00	294,964.89	294,380.08	294,380.08	0.00
02 06 01 01	GASOLINA	281,728.80	294,964.89	294,964.89	0.00	294,964.89	294,380.08	294,380.08	0.00
02 07	VESTUARIO, BLANCOS, PRENDAS DE PROTECCION Y ARTICULOS DEPORTIVOS	1,110.00	4,550.49	4,550.49	0.00	4,550.49	238.78	238.78	0.00
02 07 01	VESTUARIO Y UNIFORMES	0.00	3,267.71	3,267.71	0.00	3,267.71	0.00	0.00	0.00
02 07 01 01	UNIFORMES	0.00	3,267.71	3,267.71	0.00	3,267.71	0.00	0.00	0.00
02 07 02	PRENDAS DE SEGURIDAD Y PROTECCION PERSONAL	1,110.00	1,282.78	1,282.78	0.00	1,282.78	238.78	238.78	0.00
02 07 02 01	ROPA Y EQUIPO DE SEGURIDAD	1,110.00	1,282.78	1,282.78	0.00	1,282.78	238.78	238.78	0.00
02 07 03	ARTICULOS DEPORTIVOS	0.00	0.00	0.00	0.00	0.00	0.00	0.00	0.00
02 07 03 01	BALONES, REDES, TROFEOS, RAQUETAS Y GUANTES	0.00	0.00	0.00	0.00	0.00	0.00	0.00	0.00
02 07 03 02	OTROS ARTICULOS DEPORTIVOS	0.00	0.00	0.00	0.00	0.00	0.00	0.00	0.00
02 08	MATERIALES Y SUMINISTROS PARA SEGURIDAD	900.00	420.00	420.00	0.00	420.00	9,044.00	9,044.00	0.00
02 08 02	MATERIALES DE SEGURIDAD PÚBLICA	900.00	420.00	420.00	0.00	420.00	9,044.00	9,044.00	0.00
02 08 02 01	MUNICIONES, ESPOLETAS, CARGAS, GRANADAS, CARTUCHOS Y BALAS.	900.00	420.00	420.00	0.00	420.00	420.00	420.00	0.00

MUNICIPIO DE COQUIMATLAN, COL.
Sistema Integral de Contabilidad Gubernamental
ESTADO ANALITICO DEL EJERCICIO DEL PRESUPUESTO DE EGRESOS

DEL 1 DE JUNIO AL 30 DE JUNIO DE 2022

Análisis por: Objeto del Gasto

Clave Presupuestaria Descripción
Cap-Com-PGen-PEsp

Apr Jun-Jun	PrM Jun-Jun	Comp Jun-Jun	DpC Jun-Jun	Dev Jun-Jun	Eje Jun-Jun	Pag Jun-Jun	SEje Jun-Jun
0.00	0.00	0.00	0.00	0.00	8,624.00	8,624.00	0.00
02 08 02 02	OTROS MATERIALES DE SEGURIDAD PÚBLICA						0.00
02 09	HERRAMIENTAS, REFACCIONES Y ACCESORIOS MENORES	3,088.00	0.00	350.00	350.00	350.00	0.00
02 09 04	REFACCIONES Y ACCESORIOS MENORES DE EQUIPO DE COMPUTO Y TECNOLOGÍAS DE LA INFORMACIÓN	0.00	0.00	0.00	0.00	0.00	0.00
02 09 04 01	REFACCIONES Y ACCESORIOS MENORES PARA EQUIPOS DE COMPUTO	0.00	0.00	0.00	0.00	0.00	0.00
02 09 06	REFACCIONES Y ACCESORIOS MENORES DE EQUIPO DE TRANSPORTE	2,280.00	0.00	350.00	350.00	350.00	0.00
02 09 06 01	REFACCIONES Y ACCESORIOS MENORES DE EQUIPO DE TRANSPORTE	2,280.00	0.00	350.00	350.00	350.00	0.00
02 09 09	REFACCIONES Y ACCESORIOS MENORES OTROS BIENES MUEBLES	808.00	0.00	0.00	0.00	0.00	0.00
02 09 09 01	OTRAS REFACCIONES Y ACCESORIOS MENORES	808.00	0.00	0.00	0.00	0.00	0.00
03	SERVICIOS GENERALES	616,557.13	719,268.39	724,467.31	-5,198.92	732,230.01	-5,198.92
03 01	SERVICIOS BÁSICOS	347,300.48	398,666.10	398,666.10	0.00	398,666.10	0.00
03 01 01	ENERGÍA ELÉCTRICA	300,513.67	359,873.00	359,873.00	0.00	359,873.00	0.00
03 01 01 01	ENERGÍA ELÉCTRICA DE OFICINAS ADMINISTRATIVAS	67,267.00	94,914.00	94,914.00	0.00	94,914.00	0.00
03 01 01 02	ENERGÍA ELÉCTRICA DE ALUMBRADO PÚBLICO	233,246.67	264,959.00	264,959.00	0.00	264,959.00	0.00
03 01 04	TELEFONÍA TRADICIONAL	24,984.81	15,901.00	15,901.00	0.00	15,901.00	0.00
03 01 04 01	SERVICIO TELEFÓNICO CONVENCIONAL	24,984.81	15,901.00	15,901.00	0.00	15,901.00	0.00
03 01 07	SERVICIOS DE ACCESO A INTERNET REDES Y PROCESAMIENTO DE INFORMACIÓN	21,802.00	22,892.10	22,892.10	0.00	22,892.10	0.00
03 01 07 05	MANEJO Y ADMINISTRACIÓN DE SERVIDORES	21,802.00	22,892.10	22,892.10	0.00	22,892.10	0.00
03 01 09	SERVICIOS INTEGRALES Y OTROS SERVICIOS	0.00	0.00	0.00	0.00	0.00	0.00
03 01 09 03	SERVICIOS DE RADIOCOMUNICACIÓN	0.00	0.00	0.00	0.00	0.00	0.00
03 02	SERVICIOS DE ARRENDAMIENTO	8,750.00	17,245.24	17,245.24	0.00	13,832.08	0.00
03 02 02	ARRENDAMIENTO DE EDIFICIOS	8,750.00	10,000.00	10,000.00	0.00	10,000.00	0.00
03 02 02 03	ARRENDAMIENTO DE EDIFICIOS PARA OFICINAS	8,750.00	10,000.00	10,000.00	0.00	10,000.00	0.00
03 02 09	OTROS ARRENDAMIENTOS	0.00	7,245.24	7,245.24	0.00	3,832.08	0.00
03 02 09 01	ARRENDAMIENTO DE MUEBLES PARA EVENTOS INCLUYE MANTELERÍA, LONAS	0.00	7,245.24	7,245.24	0.00	3,832.08	0.00

Fecha: 08/07/2022 10:55:33 a. m.


Apr: Aprobado, PrM: Presupuesto Modificado, Comp: Comprometido, DpC: Disponible para Comprometer, Dev: Devengado, Eje: Ejercido, Pag: Pagado, SEje: Sub Ejercicio

MUNICIPIO DE COQUIMATLAN, COL.

Sistema Integral de Contabilidad Gubernamental

ESTADO ANALITICO DEL EJERCICIO DEL PRESUPUESTO DE EGRESOS

DEL 1 DE JUNIO AL 30 DE JUNIO DE 2022

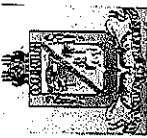


AYUNTAMIENTO CONSTITUCIONAL DE COQUIMATLAN, COL. 2021-2024
SECRETARIA

Análisis por: Objeto del Gasto
Clave Presupuestaria Descripción
Cap-Com-PGen-PEsp

Y CARPAS.

Objeto del Gasto	Apr Jun-Jun	PrM Jun-Jun	Comp Jun-Jun	DpC Jun-Jun	Dev Jun-Jun	Eje Jun-Jun	Pag Jun-Jun	SEje Jun-Jun
03 03 SERVICIOS PROFESIONALES, CIENTIFICOS, TECNICOS Y OTROS SERVICIOS	3,079.33	2,821.82	2,821.82	0.00	2,821.82	2,821.82	2,821.82	0.00
03 03 01 SERVICIOS LEGALES, DE CONTABILIDAD, AUDITORIA Y RELACIONADOS	3,079.33	2,821.82	2,821.82	0.00	2,821.82	2,821.82	2,821.82	0.00
03 03 01 02 SERVICIOS DE CONTABILIDAD, AUDITORIA Y ASESORIA CONTABLE Y FISCAL.	3,079.33	2,821.82	2,821.82	0.00	2,821.82	2,821.82	2,821.82	0.00
03 04 SERVICIOS FINANCIEROS, BANCARIOS Y COMERCIALES	1,536.72	-899.92	4,299.00	-5,198.92	4,299.00	14,377.75	14,377.75	-5,198.92
03 04 01 SERVICIOS FINANCIEROS Y BANCARIOS	1,536.72	-899.92	4,299.00	-5,198.92	4,299.00	4,299.00	4,299.00	-5,198.92
03 04 01 01 COMISIONES BANCARIAS	1,536.72	-899.92	4,299.00	-5,198.92	4,299.00	4,299.00	4,299.00	-5,198.92
03 04 01 06 COMISIONES BANCARIAS FORTAMUN	0.00	0.00	0.00	0.00	0.00	0.00	0.00	0.00
03 04 05 SEGURO DE BIENES PATRIMONIALES	0.00	0.00	0.00	0.00	0.00	10,078.75	10,078.75	0.00
03 04 05 01 PRIMAS DE SEGUROS CONTRA ROBOS, INCENDIOS Y DEMAS RIESGOS Y CONTINGENCIAS.	0.00	0.00	0.00	0.00	0.00	10,078.75	10,078.75	0.00
03 05 SERVICIOS DE INSTALACION, REPARACION, MANTENIMIENTO Y CONSERVACION	186,375.02	245,577.70	245,577.70	0.00	245,577.70	252,237.81	252,104.81	0.00
03 05 01 CONSERVACION Y MANTENIMIENTO MENOR DE INMUEBLES	72,283.63	176,866.71	176,866.71	0.00	176,866.71	182,463.62	183,305.62	0.00
03 05 01 01 CONSERVACION Y MANTENIMIENTO MENOR DE EDIFICIOS	4,105.63	52,628.71	52,628.71	0.00	52,628.71	58,225.62	58,225.62	0.00
03 05 01 03 CONSERVACION Y MANTENIMIENTO MENOR DE AREAS VERDES	68,178.00	124,238.00	124,238.00	0.00	124,238.00	124,238.00	125,080.00	0.00
03 05 02 INSTALACION, REPARACION Y MANTENIMIENTO DE MOBILIARIO Y EQUIPO DE ADMINISTRACION, EDUCACIONAL Y RECREATIVO	6,973.20	14,999.20	14,999.20	0.00	14,999.20	8,410.40	8,410.40	0.00
03 05 02 01 MANTENIMIENTO DE MOBILIARIO Y EQUIPO DE ADMINISTRACION INCLUYE SEGURO	6,973.20	14,999.20	14,999.20	0.00	14,999.20	8,410.40	8,410.40	0.00
03 05 07 INSTALACION, REPARACION Y MANTENIMIENTO DE MAQUINARIA, OTROS EQUIPOS Y HERRAMIENTA	107,118.19	53,711.79	53,711.79	0.00	53,711.79	61,363.79	60,388.79	0.00
03 05 07 01 REPARACION Y MANTENIMIENTO DE MAQUINARIA	7,326.56	3,028.00	3,028.00	0.00	3,028.00	3,028.00	3,028.00	0.00
03 05 07 02 REPARACION Y MANTENIMIENTO DE VEHICULOS	99,791.63	50,683.79	50,683.79	0.00	50,683.79	58,335.79	57,360.79	0.00
03 06 SERVICIOS DE COMUNICACION SOCIAL Y	0.00	0.00	0.00	0.00	0.00	0.00	0.00	0.00



MUNICIPIO DE COQUIMATLAN, COL.
 Sistema Integral de Contabilidad Gubernamental
ESTADO ANALITICO DEL EJERCICIO DEL PRESUPUESTO DE EGRESOS

DEL 1 DE JUNIO AL 30 DE JUNIO DE 2022

Análisis por: Objeto del Gasto

Clave Presupuestaria	Descripción	Apr Jun-Jun	PrM Jun-Jun	Comp Jun-Jun	DpC Jun-Jun	Dev Jun-Jun	Eje Jun-Jun	Pag Jun-Jun	SEje Jun-Jun
Cap-Con-PGen-PEsp									
	PUBLICIDAD								
03 06 01	DIFUSIÓN POR RADIO, TELEVISIÓN Y OTROS MEDIOS DE MENSAJES SOBRE PROGRAMAS Y ACTIVIDADES GUBERNAMENTALES	0.00	0.00	0.00	0.00	0.00	0.00	0.00	0.00
03 06 01 03	PUBLICACIÓN Y DIFUSIÓN MASIVA POR PRENSA DEL QUEHACER GUBERNAMENTAL	0.00	0.00	0.00	0.00	0.00	0.00	0.00	0.00
03 07	SERVICIOS DE TRASLADO Y VIATICOS	0.00	9,008.16	9,008.16	0.00	9,008.16	9,008.16	9,008.16	0.00
03 07 08	SERVICIOS INTEGRALES DE TRASLADO Y VIATICOS	0.00	9,008.16	9,008.16	0.00	9,008.16	9,008.16	9,008.16	0.00
03 07 08 01	OTROS SERVICIOS INTEGRALES DE TRASLADO Y VIATICOS	0.00	9,008.16	9,008.16	0.00	9,008.16	9,008.16	9,008.16	0.00
03 08	SERVICIOS OFICIALES	29,341.50	35,254.20	35,254.20	0.00	35,254.20	33,828.20	29,824.20	0.00
03 08 02	GASTOS DE ORDEN SOCIAL Y CULTURAL	29,341.50	35,254.20	35,254.20	0.00	35,254.20	33,828.20	29,824.20	0.00
03 08 02 02	GASTOS POR CELEBRACIÓN DE ACTOS DE ORDEN SOCIAL	29,341.50	35,254.20	35,254.20	0.00	35,254.20	33,828.20	29,824.20	0.00
03 08 02 03	GASTOS POR CELEBRACIÓN DE ACTOS DE ORDEN CULTURAL	0.00	0.00	0.00	0.00	0.00	0.00	0.00	0.00
03 08 04	EXPOSICIONES	0.00	0.00	0.00	0.00	0.00	0.00	0.00	0.00
03 08 04 01	INSTALACIÓN Y SOSTENIMIENTO DE EXPOSICIONES	0.00	0.00	0.00	0.00	0.00	0.00	0.00	0.00
03 09	OTROS SERVICIOS GENERALES	40,174.08	11,595.09	11,595.09	0.00	11,595.09	11,595.09	11,595.09	0.00
03 09 09	OTROS SERVICIOS GENERALES	40,174.08	11,595.09	11,595.09	0.00	11,595.09	11,595.09	11,595.09	0.00
03 09 09 01	OTROS SERVICIOS GENERALES	40,174.08	11,595.09	11,595.09	0.00	11,595.09	11,595.09	11,595.09	0.00
04	TRANSFERENCIAS, ASIGNACIONES, SUBSIDIOS Y OTRAS AYUDAS	1,312,448.32	1,315,447.36	1,315,447.36	0.00	1,315,447.36	1,315,447.36	1,315,447.36	0.00
04 02	TRANSFERENCIAS AL RESTO DEL SECTOR PUBLICO	677,542.67	664,278.00	664,278.00	0.00	664,278.00	664,278.00	664,278.00	0.00
04 02 04	TRANSFERENCIAS OTORGADAS A ENTIDADES FEDERATIVAS Y MUNICIPIOS	677,542.67	664,278.00	664,278.00	0.00	664,278.00	664,278.00	664,278.00	0.00
04 04	AYUDAS SOCIALES	38,600.00	38,900.00	38,900.00	0.00	38,900.00	38,900.00	38,900.00	0.00
04 04 01	AYUDAS SOCIALES A PERSONAS	21,000.00	21,300.00	21,300.00	0.00	21,300.00	21,300.00	21,300.00	0.00
04 04 07	AYUDAS SOCIALES A ENTIDADES DE INTERÉS PÚBLICO	17,600.00	17,600.00	17,600.00	0.00	17,600.00	17,600.00	17,600.00	0.00
04 05	PENSIONES Y JUBILACIONES	596,305.65	612,269.36	612,269.36	0.00	612,269.36	612,269.36	612,269.36	0.00
04 05 02	JUBILACIONES	596,305.65	612,269.36	612,269.36	0.00	612,269.36	612,269.36	612,269.36	0.00
05	BIENES MUEBLES, INMUEBLES E INTANGIBLES	0.00	0.00	0.00	0.00	0.00	0.00	0.00	0.00
05 01	MOBILIARIO Y EQUIPO DE ADMINISTRACION	0.00	0.00	0.00	0.00	0.00	0.00	0.00	0.00

MUNICIPIO DE COQUIMATLAN, COL.

Sistema Integral de Contabilidad Gubernamental

ESTADO ANALITICO DEL EJERCICIO DEL PRESUPUESTO DE EGRESOS

DEL 1 DE JUNIO AL 30 DE JUNIO DE 2022


Análisis por: Objeto del Gasto

Clave Presupuestaria Descripción

Cap-Con-PGen-PEsp


	Apr Jun-Jun	PM Jun-Jun	Comp Jun-Jun	DpC Jun-Jun	Dev Jun-Jun	Eje Jun-Jun	Pag Jun-Jun	Sfje Jun-Jun
05 01 09 OTROS MOBILIARIOS Y EQUIPOS DE ADMINISTRACION	0.00	0.00	0.00	0.00	0.00	0.00	0.00	0.00
06 INVERSION PUBLICA	0.00	5,221,042.14	1,302,847.63	3,918,194.51	1,174,059.46	1,174,059.46	1,174,059.46	4,046,982.68
06 01 OBRA PUBLICA EN BIENES DE DOMINIO PUBLICO	0.00	5,221,042.14	1,302,847.63	3,918,194.51	1,174,059.46	1,174,059.46	1,174,059.46	4,046,982.68
06 01 04 DIVISION DE TERRENOS Y CONSTRUCCION DE OBRAS DE URBANIZACION	0.00	5,221,042.14	1,302,847.63	3,918,194.51	1,174,059.46	1,174,059.46	1,174,059.46	4,046,982.68
06 01 04 02 CONSTRUCCION DE OBRAS DE VIALIDADES	0.00	1,305,435.12	1,302,847.63	2,587.49	0.00	0.00	0.00	1,305,435.12
06 01 04 05 CONSTRUCCION DE OBRAS DE ALUMBRADO PUBLICO	0.00	1,638,969.19	0.00	1,638,969.19	491,398.95	491,398.95	491,398.95	1,147,570.24
06 01 04 07 CONSTRUCCION DE OTRAS OBRAS DE URBANIZACION	0.00	2,276,637.83	0.00	2,276,637.83	682,660.51	682,660.51	682,660.51	1,593,977.32
06 01 09 TRABAJOS DE ACABADOS EN EDIFICACIONES Y OTROS TRABAJOS ESPECIALIZADOS	0.00	0.00	0.00	0.00	0.00	0.00	0.00	0.00
06 01 09 19 CONSTRUCCION DE OTRAS OBRAS DE URBANIZACION	0.00	0.00	0.00	0.00	0.00	0.00	0.00	0.00
09 DEUDA PUBLICA	100,029.72	107,921.04	107,921.04	0.00	107,921.04	107,921.04	107,921.04	0.00
09 01 AMORTIZACION DE LA DEUDA PUBLICA	58,746.52	64,411.40	64,411.40	0.00	64,411.40	64,411.40	64,411.40	0.00
09 01 01 AMORTIZACION DE LA DEUDA INTERNA CON INSTITUCIONES DE CRÉDITO	58,746.52	64,411.40	64,411.40	0.00	64,411.40	64,411.40	64,411.40	0.00
09 01 01 03 PRESTAMO BANOBRAS CREDITO NO. 7178	41,274.86	45,256.63	45,256.63	0.00	45,256.63	45,256.63	45,256.63	0.00
09 01 01 04 PRESTAMO BANOBRAS CREDITO NO. 7211	17,471.66	19,154.77	19,154.77	0.00	19,154.77	19,154.77	19,154.77	0.00
09 02 INTERESES DE LA DEUDA PUBLICA	34,899.19	43,509.64	43,509.64	0.00	43,509.64	43,509.64	43,509.64	0.00
09 02 01 INTERESES DE LA DEUDA INTERNA CON INSTITUCIONES DE CRÉDITO	34,899.19	43,509.64	43,509.64	0.00	43,509.64	43,509.64	43,509.64	0.00
09 04 GASTOS DE LA DEUDA PUBLICA	0.00	0.00	0.00	0.00	0.00	0.00	0.00	0.00
09 04 02 GASTOS DE LA DEUDA PÚBLICA EXTERNA	0.00	0.00	0.00	0.00	0.00	0.00	0.00	0.00
09 09 ADEUDOS DE EJERCICIOS FISCALES ANTERIORES (ADEFAS)	6,384.01	0.00	0.00	0.00	0.00	0.00	0.00	0.00
09 09 01 ADEFAS	6,384.01	0.00	0.00	0.00	0.00	0.00	0.00	0.00
09 09 01 01 ADEFAS	6,384.01	0.00	0.00	0.00	0.00	0.00	0.00	0.00
TOTAL DEL GASTO:	7,487,439.60	11,937,508.98	8,024,513.39	3,912,995.59	7,895,725.22	7,922,427.54	7,811,741.00	4,041,783.76

[Handwritten signature]



COQUIMATLÁN

H. AYUNTAMIENTO 2021 - 2024



"2022, AÑO DE LA ESPERANZA"

"H. Ayuntamiento Coquimatlán, Colima"

Reforma S/N y Jesús Alcaraz, Coquimatlán, Col., Tel: 312 207 89 66, 312 207 92 58 C. P. 28400.



MUNICIPIO DE COQUIMATLAN, COL.
Sistema Integral de Contabilidad Gubernamental
ESTADO DE ACTIVIDADES
DEL 1 DE JUNIO AL 30 DE JUNIO DE 2022

Descripción de la Cuenta	Importe
INGRESOS Y OTROS BENEFICIOS	
INGRESOS DE GESTIÓN	1,078,764.64
<i>IMPUESTOS</i>	
IMPUESTOS SOBRE LOS INGRESOS	600.00
IMPUESTOS SOBRE EL PATRIMONIO	230,210.31
IMPUESTOS SOBRE LA PRODUCCIÓN, EL CONSUMO Y LAS TRANSACCIONES	80,760.02
ACCESORIOS DE IMPUESTOS	102,634.15
<i>DERECHOS</i>	
DERECHOS POR EL USO, GOCE, APROVECHAMIENTO O EXPLOTACIÓN DE BIENES DE DOMINIO PÚBLICO	18,308.81
DERECHOS POR PRESTACIÓN DE SERVICIOS	223,089.98
ACCESORIOS DE DERECHOS	6,960.08
OTROS DERECHOS	393,986.56
<i>PRODUCTOS</i>	
PRODUCTOS	5,381.66
<i>APROVECHAMIENTOS</i>	
MULTAS	14,231.30
INDEMNIZACIONES	2,601.77
PARTICIPACIONES, APORTACIONES, CONVENIOS, INCENTIVOS DERIVADOS DE LA COLABORACIÓN FISCAL, FONDOS DISTINTOS DE APORTACIONES, TRANSFERENCIAS, ASIGNACIONES, SUBSIDIOS Y SUBVENCIONES, Y PENSIONES Y JUBILACIONES	8,541,416.27
<i>PARTICIPACIONES, APORTACIONES, CONVENIOS, INCENTIVOS DERIVADOS DE LA COLABORACIÓN FISCAL Y FONDOS DISTINTOS DE APORTACIONES</i>	
PARTICIPACIONES	4,569,575.27
APORTACIONES	3,971,841.00
TOTAL DE INGRESOS Y OTROS BENEFICIOS	9,620,180.91
GASTOS Y OTRAS PÉRDIDAS	
GASTOS DE FUNCIONAMIENTO	5,298,297.36
<i>SERVICIOS PERSONALES</i>	
REMUNERACIONES AL PERSONAL DE CARÁCTER PERMANENTE	2,310,454.58
REMUNERACIONES ADICIONALES Y ESPECIALES	300,317.85
SEGURIDAD SOCIAL	391,212.36
OTRAS PRESTACIONES SOCIALES Y ECONOMICAS	1,047,113.38
PAGO DE ESTIMULOS A SERVIDORES PUBLICOS	164,824.08
<i>MATERIALES Y SUMINISTROS</i>	
MATERIALES DE ADMINISTRACION, EMISION DE DOCUMENTOS Y ARTICULOS OFICIALES	52,318.76
MATERIALES Y ARTICULOS DE CONSTRUCCION Y DE REPARACION	7,303.66
PRODUCTOS QUIMICOS, FARMACEUTICOS Y DE LABORATORIO	0.00
COMBUSTIBLES, LUBRICANTES Y ADITIVOS	294,964.89
VESTUARIO, BLANCOS, PRENDAS DE PROTECCION Y ARTICULOS DEPORTIVOS	4,550.49
MATERIALES Y SUMINISTROS PARA SEGURIDAD	420.00
HERRAMIENTAS, REFACCIONES Y ACCESORIOS MENORES	350.00
<i>SERVICIOS GENERALES</i>	
SERVICIOS BÁSICOS	398,666.10
SERVICIOS DE ARRENDAMIENTO	17,245.24
SERVICIOS PROFESIONALES, CIENTÍFICOS Y TÉCNICOS Y OTROS SERVICIOS	2,821.82
SERVICIOS FINANCIEROS, BANCARIOS Y COMERCIALES	4,299.00
SERVICIOS DE INSTALACION, REPARACION, MANTENIMIENTO Y CONSERVACION	245,577.70



MUNICIPIO DE COQUIMATLAN, COL.
Sistema Integral de Contabilidad Gubernamental
ESTADO DE ACTIVIDADES
DEL 1 DE JUNIO AL 30 DE JUNIO DE 2022

Descripción de la Cuenta	Importe
SERVICIOS DE COMUNICACION SOCIAL Y PUBLICIDAD	0.00
SERVICIOS DE TRASLADO Y VIATICOS	9,008.16
SERVICIOS OFICIALES	35,254.20
OTROS SERVICIOS GENERALES	11,595.09
TRANSFERENCIAS, ASIGNACIONES, SUBSIDIOS Y OTRAS AYUDAS	1,315,447.36
<i>TRANSFERENCIAS AL RESTO DEL SECTOR PUBLICO</i>	
TRANSFERENCIAS A ENTIDADES FEDERATIVAS Y MUNICIPIOS	664,278.00
<i>AYUDAS SOCIALES</i>	
AYUDAS SOCIALES A PERSONAS	21,300.00
AYUDAS SOCIALES A INSTITUCIONES	17,600.00
<i>PENSIONES Y JUBILACIONES</i>	
JUBILACIONES	612,269.36
INTERESES, COMISIONES Y OTROS GASTOS DE LA DEUDA PÚBLICA	43,509.64
<i>INTERESES DE LA DEUDA PUBLICA</i>	
INTERESES DE LA DEUDA PÚBLICA INTERNA	43,509.64
TOTAL DE GASTOS Y OTRAS PÉRDIDAS	6,657,254.36
RESULTADOS DEL EJERCICIO (AHORRO/DESAHORRO)	2,962,926.55

PRESIDENTE MUNICIPAL
LIC. LEONOR ALCARAZ MANZO
 H. AYUNTAMIENTO CONSTITUCIONAL DE COQUIMATLAN, COL. 2021-2024
 PRESIDENCIA

TESORERA MUNICIPAL

C.P. MA. GUADALUPE ADAME GUTIERREZ

H. AYUNTAMIENTO CONSTITUCIONAL DE COQUIMATLAN, COL. 2021-2024
TESORERÍA

OFICIAL MAYOR MUNICIPAL

MTR. AARON SINAI DIAZ DECENA

 H. AYUNTAMIENTO CONSTITUCIONAL DE COQUIMATLAN, COL. 2021-2024
 OFICIAL MAYOR



MUNICIPIO DE COQUIMATLAN, COL.
Sistema Integral de Contabilidad Gubernamental
ESTADO DE ACTIVIDADES
DEL 1 DE JUNIO AL 30 DE JUNIO DE 2022
(Cifras en Pesos)

Concepto	2022	2021
INGRESOS Y OTROS BENEFICIOS		
INGRESOS DE GESTIÓN	1,078,764.64	935,793.29
<i>IMPUESTOS</i>	414,204.48	492,270.48
<i>CUOTAS Y APORTACIONES DE SEGURIDAD SOCIAL</i>	0.00	0.00
<i>CONTRIBUCIONES DE MEJORAS</i>	0.00	0.00
<i>DERECHOS</i>	642,345.43	401,463.66
<i>PRODUCTOS</i>	5,381.66	7,369.15
<i>APROVECHAMIENTOS</i>	16,833.07	34,690.00
<i>INGRESOS POR VENTA DE BIENES Y PRESTACIÓN DE SERVICIOS</i>	0.00	0.00
PARTICIPACIONES, APORTACIONES, CONVENIOS, INCENTIVOS DERIVADOS DE LA COLABORACIÓN FISCAL, FONDOS DISTINTOS DE APORTACIONES, TRANSFERENCIAS, ASIGNACIONES, SUBSIDIOS Y SUBVENCIÓNES, Y PENSIONES Y JUBILACIONES	8,541,416.27	7,845,316.54
<i>PARTICIPACIONES, APORTACIONES, CONVENIOS, INCENTIVOS DERIVADOS DE LA COLABORACIÓN FISCAL Y FONDOS DISTINTOS DE APORTACIONES</i>	8,541,416.27	7,845,316.54
<i>TRANSFERENCIAS, ASIGNACIONES, SUBSIDIOS Y SUBVENCIÓNES, Y PENSIONES Y JUBILACIONES</i>	0.00	0.00
OTROS INGRESOS Y BENEFICIOS	0.00	0.00
<i>INGRESOS FINANCIEROS</i>	0.00	0.00
<i>INCREMENTO POR VARIACIÓN DE INVENTARIOS</i>	0.00	0.00
<i>DISMINUCIÓN DEL EXCESO DE ESTIMACIONES POR PÉRDIDA O DETERIORO U OBSOLESCENCIA</i>	0.00	0.00
<i>DISMINUCIÓN DEL EXCESO DE PROVISIONES</i>	0.00	0.00
<i>OTROS INGRESOS Y BENEFICIOS VARIOS</i>	0.00	0.00
TOTAL DE INGRESOS Y OTROS BENEFICIOS	9,620,180.91	8,781,109.83
GASTOS Y OTRAS PÉRDIDAS		
GASTOS DE FUNCIONAMIENTO	5,298,297.36	4,981,958.25
<i>SERVICIOS PERSONALES</i>	4,213,922.25	4,017,778.11
<i>MATERIALES Y SUMINISTROS</i>	359,907.80	333,680.40
<i>SERVICIOS GENERALES</i>	724,467.31	630,499.74
<i>AYUDAS DIVERSAS</i>	0.00	0.00
<i>ADEFAS</i>	0.00	0.00
TRANSFERENCIAS, ASIGNACIONES, SUBSIDIOS Y OTRAS AYUDAS	1,315,447.36	1,247,814.90
<i>TRANSFERENCIAS INTERNAS Y ASIGNACIONES AL SECTOR PÚBLICO</i>	0.00	0.00
<i>TRANSFERENCIAS AL RESTO DEL SECTOR PÚBLICO</i>	664,278.00	677,542.67
<i>SUBSIDIOS Y SUBVENCIÓNES</i>	0.00	0.00
<i>AYUDAS SOCIALES</i>	38,900.00	38,600.00
<i>PENSIONES Y JUBILACIONES</i>	612,269.36	531,672.23
<i>TRANSFERENCIAS A FIDEICOMISOS, MANDATOS Y CONTRATOS ANALOGOS.</i>	0.00	0.00
<i>TRANSFERENCIAS A LA SEGURIDAD SOCIAL</i>	0.00	0.00
<i>DONATIVOS</i>	0.00	0.00
<i>TRANSFERENCIAS AL EXTERIOR</i>	0.00	0.00
PARTICIPACIONES Y APORTACIONES	0.00	0.00
<i>PARTICIPACIONES</i>	0.00	0.00
<i>APORTACIONES</i>	0.00	0.00
<i>CONVENIOS</i>	0.00	0.00
INTERESES, COMISIONES Y OTROS GASTOS DE LA DEUDA	43,509.64	34,899.19




MUNICIPIO DE COQUIMATLAN, COL.
Sistema Integral de Contabilidad Gubernamental
ESTADO DE ACTIVIDADES
DEL 1 DE JUNIO AL 30 DE JUNIO DE 2022
 (Cifras en Pesos)

Concepto	2022	2021
PÚBLICA		
INTERESES DE LA DEUDA PUBLICA	43,509.64	34,899.19
COMISIONES DE LA DEUDA PUBLICA	0.00	0.00
GASTOS DE LA DEUDA PUBLICA	0.00	0.00
COSTO POR CEBERTURAS	0.00	0.00
APOYOS FINANCIEROS	0.00	0.00
OTROS GASTOS Y PÉRDIDAS EXTRAORDINARIAS	0.00	0.00
ESTIMACIONES, DEPRECIACIONES, DETERIOROS, OBSOLESCENCIA Y AMORTIZACIONES	0.00	0.00
PROVISIONES	0.00	0.00
DISMINUCION DE INVENTARIOS	0.00	0.00
AUMENTO POR INSUFICIENCIA DE ESTIMACIONES POR PÉRDIDA O DETERIORO U OBSOLESCENCIA	0.00	0.00
AUMENTO POR INSUFICIENCIA DE PROVISIONES	0.00	0.00
OTROS GASTOS	0.00	0.00
INVERSION PUBLICA	0.00	0.00
INVERSION PUBLICA NO CAPITALIZABLE	0.00	0.00
TOTAL DE GASTOS Y OTRAS PÉRDIDAS	6,657,254.36	6,264,672.34
RESULTADOS DEL EJERCICIO (AHORRO/DESAHORRO)	2,962,926.55	2,516,437.49


 PRESIDENTE MUNICIPAL
 LIC. LEONOR ALCARAZ-MANZO
 PRESIDENCIA

TESORERA MUNICIPAL

C.P. MA. GUADALUPE ADAMS GUTIERREZ


 H. AYUNTAMIENTO CONSTITUCIONAL
 DE COQUIMATLAN, COL.
 2021-2024
 TESORERÍA

OFICIAL MAYOR MUNICIPAL

MTR. AARON SINAI DIAZ DECENA


 H. AYUNTAMIENTO CONSTITUCIONAL
 DE COQUIMATLAN, COL.
 2021-2024
 OFICIALÍA MAYOR




MUNICIPIO DE COQUIMATLAN, COL.
Sistema Integral de Contabilidad Gubernamental
ESTADO DE ACTIVIDADES
DEL 1 DE ENERO AL 30 DE JUNIO DE 2022

Descripción de la Cuenta	Importe
INGRESOS Y OTROS BENEFICIOS	
INGRESOS DE GESTIÓN	10,374,352.65
<i>IMPUESTOS</i>	
IMPUESTOS SOBRE LOS INGRESOS	600.00
IMPUESTOS SOBRE EL PATRIMONIO	5,016,191.98
IMPUESTOS SOBRE LA PRODUCCIÓN, EL CONSUMO Y LAS TRANSACCIONES	300,293.93
ACCESORIOS DE IMPUESTOS	538,664.51
<i>DERECHOS</i>	
DERECHOS POR EL USO, GOCE, APROVECHAMIENTO O EXPLOTACIÓN DE BIENES DE DOMINIO PÚBLICO	130,417.46
DERECHOS POR PRESTACIÓN DE SERVICIOS	1,531,536.44
ACCESORIOS DE DERECHOS	13,924.50
OTROS DERECHOS	2,654,734.04
<i>PRODUCTOS</i>	
PRODUCTOS	22,880.40
<i>APROVECHAMIENTOS</i>	
MULTAS	116,052.10
INDEMNIZACIONES	49,057.29
PARTICIPACIONES, APORTACIONES, CONVENIOS, INCENTIVOS DERIVADOS DE LA COLABORACIÓN FISCAL, FONDOS DISTINTOS DE APORTACIONES, TRANSFERENCIAS, ASIGNACIONES, SUBSIDIOS Y SUBVENCIONES, Y PENSIONES Y JUBILACIONES	57,374,549.22
<i>PARTICIPACIONES, APORTACIONES, CONVENIOS, INCENTIVOS DERIVADOS DE LA COLABORACIÓN FISCAL Y FONDOS DISTINTOS DE APORTACIONES</i>	
PARTICIPACIONES	33,094,756.12
APORTACIONES	24,279,793.10
TOTAL DE INGRESOS Y OTROS BENEFICIOS	67,748,901.87
GASTOS Y OTRAS PÉRDIDAS	
GASTOS DE FUNCIONAMIENTO	31,922,010.61
<i>SERVICIOS PERSONALES</i>	
REMUNERACIONES AL PERSONAL DE CARÁCTER PERMANENTE	14,389,758.05
REMUNERACIONES ADICIONALES Y ESPECIALES	1,835,732.88
SEGURIDAD SOCIAL	1,916,945.18
OTRAS PRESTACIONES SOCIALES Y ECONOMICAS	6,504,646.81
PAGO DE ESTIMULOS A SERVIDORES PUBLICOS	988,944.48
<i>MATERIALES Y SUMINISTROS</i>	
MATERIALES DE ADMINISTRACION, EMISION DE DOCUMENTOS Y ARTICULOS OFICIALES	314,254.22
MATERIALES Y ARTICULOS DE CONSTRUCCION Y DE REPARACION	39,395.55
PRODUCTOS QUIMICOS, FARMACEUTICOS Y DE LABORATORIO	14,385.63
COMBUSTIBLES, LUBRICANTES Y ADITIVOS	1,831,886.30
VESTUARIO, BLANCOS, PRENDAS DE PROTECCION Y ARTICULOS DEPORTIVOS	103,123.20
MATERIALES Y SUMINISTROS PARA SEGURIDAD	43,494.81
HERRAMIENTAS, REFACCIONES Y ACCESORIOS MENORES	5,164.93
<i>SERVICIOS GENERALES</i>	
SERVICIOS BÁSICOS	1,882,616.40
SERVICIOS DE ARRENDAMIENTO	86,689.68
SERVICIOS PROFESIONALES, CIENTÍFICOS Y TÉCNICOS Y OTROS SERVICIOS	17,362.04
SERVICIOS FINANCIEROS, BANCARIOS Y COMERCIALES	36,733.29
SERVICIOS DE INSTALACION, REPARACION, MANTENIMIENTO Y CONSERVACION	1,552,294.64



MUNICIPIO DE COQUIMATLAN, COL.
Sistema Integral de Contabilidad Gubernamental
ESTADO DE ACTIVIDADES
DEL 1 DE ENERO AL 30 DE JUNIO DE 2022



Descripción de la Cuenta	Importe
SERVICIOS DE COMUNICACION SOCIAL Y PUBLICIDAD	22,892.00
SERVICIOS DE TRASLADO Y VIATICOS	9,008.16
SERVICIOS OFICIALES	182,011.26
OTROS SERVICIOS GENERALES	144,671.10
TRANSFERENCIAS, ASIGNACIONES, SUBSIDIOS Y OTRAS AYUDAS	7,793,627.19
<i>TRANSFERENCIAS AL RESTO DEL SECTOR PUBLICO</i>	
TRANSFERENCIAS A ENTIDADES FEDERATIVAS Y MUNICIPIOS	3,985,668.00
<i>AYUDAS SOCIALES</i>	
AYUDAS SOCIALES A PERSONAS	110,391.00
AYUDAS SOCIALES A INSTITUCIONES	105,600.00
<i>PENSIONES Y JUBILACIONES</i>	
JUBILACIONES	3,591,968.19
INTERESES, COMISIONES Y OTROS GASTOS DE LA DEUDA PÚBLICA	232,074.93
<i>INTERESES DE LA DEUDA PUBLICA</i>	
INTERESES DE LA DEUDA PÚBLICA INTERNA	232,074.93
TOTAL DE GASTOS Y OTRAS PÉRDIDAS	39,947,712.73
RESULTADOS DEL EJERCICIO (AHORRO/DESAHORRO)	27,801,189.14



 PRESIDENTE MUNICIPAL
LIC. LEONOR ALCARAZ MANZO
 H. AYUNTAMIENTO CONSTITUCIONAL DE COQUIMATLAN, COL. 2021-2024
 PRESIDENCIA

TESORERA MUNICIPAL

C.P. MA. GUADALUPE ADAME GUTIERREZ


 H. AYUNTAMIENTO CONSTITUCIONAL DE COQUIMATLAN, COL. 2021-2024
TESORERIA

OFICIAL MAYOR MUNICIPAL

MTR. AARON SINAI DIAZ DECENA

 H. AYUNTAMIENTO CONSTITUCIONAL DE COQUIMATLAN, COL. 2021-2024
OFICIALIA MAYOR



COQUIMATLÁN

H. AYUNTAMIENTO 2021 - 2024

Estado De Situación Financiera

“2022, AÑO DE LA ESPERANZA”

“H. Ayuntamiento Coquimatlán, Colima”

Reforma S/N y Jesús Alcaraz, Coquimatlán, Col., Tel: 312 207 89 66, 312 207 92 58 C. P. 28400.



MUNICIPIO DE COQUIMATLAN, COL.
Sistema Integral de Contabilidad Gubernamental
ESTADO DE SITUACION FINANCIERA
AL 30 DE JUNIO DE 2022

Descripción de la Cuenta	Importe
ACTIVO	
ACTIVO CIRCULANTE	
<i>EFFECTIVO Y EQUIVALENTES</i>	
BANCOS/TESORERIA	33,729,785.37
DEPOSITOS DE FONDOS DE TERCEROS EN GARANTÍA Y/O ADMINISTRACIÓN	11,990.50
<i>DERECHOS A RECIBIR EFECTIVO O EQUIVALENTES</i>	
CUENTAS POR COBRAR A CORTO PLAZO	1,555,914.10
DEUDORES DIVERSOS POR COBRAR A CORTO PLAZO	845,513.29
INGRESOS POR RECUPERAR A CORTO PLAZO	1,000,000.00
DEUDORES POR ANTICIPOS DE TESORERIA A CORTO PLAZO	48,386.82
PRESTAMOS OTORGADOS A CORTO PLAZO	16,978,244.74
<i>DERECHOS A RECIBIR BIENES O SERVICIOS</i>	
ANTICIPO A PROVEEDORES POR ADQUISICIÓN DE BIENES Y PRESTACIÓN DE SERVICIOS A CORTO PLAZO	1,580,768.40
ANTICIPO A CONTRATISTAS POR OBRAS PÚBLICAS A CORTO PLAZO	1,715,761.59
TOTAL DE ACTIVOS CIRCULANTES	57,466,364.81
ACTIVO NO CIRCULANTE	
<i>BIENES INMUEBLES, INFRAESTRUCTURA Y CONSTRUCCIONES EN PROCESO</i>	
VIVIENDAS	6,624,464.03
EDIFICIOS NO HABITACIONALES	10,694,900.32
CONSTRUCCIONES EN PROCESO EN BIENES DE DOMINIO PÚBLICO	126,737,520.39
CONSTRUCCIONES EN PROCESO EN BIENES PROPIOS	19,241,343.22
<i>BIENES MUEBLES</i>	
MOBILIARIO Y EQUIPO DE ADMINISTRACIÓN	15,783,480.11
MOBILIARIO Y EQUIPO EDUCACIONAL Y RECREATIVO	963,788.00
EQUIPO DE DEFENSA Y SEGURIDAD	1,372,609.46
<i>ACTIVOS DIFERIDOS</i>	
ESTUDIOS, FORMULACIÓN Y EVALUACIÓN DE PROYECTOS	699,254.88
TOTAL DE ACTIVOS NO CIRCULANTES	182,117,360.41
TOTAL DEL ACTIVO	239,583,725.22
PASIVO	
PASIVO CIRCULANTE	
<i>CUENTAS POR PAGAR A CORTO PLAZO</i>	
SERVICIOS PERSONALES POR PAGAR A CORTO PLAZO	12,224,331.27
PROVEEDORES POR PAGAR A CORTO PLAZO	-780,976.57
CONTRATISTAS POR OBRAS PÚBLICAS POR PAGAR A CORTO PLAZO	253,952.31
TRANSFERENCIAS OTORGADAS POR PAGAR A CORTO PLAZO	400,076.25
RETENCIONES Y CONTRIBUCIONES POR PAGAR A CORTO PLAZO	21,223,146.95
DEVOLUCIONES DE LA LEY DE INGRESO POR PAGAR A CORTO PLAZO	108,627.99
OTRAS CUENTAS POR PAGAR A CORTO PLAZO	2,537,758.19
<i>DOCUMENTOS POR PAGAR A CORTO PLAZO</i>	
OTROS DOCUMENTOS POR PAGAR A CORTO PLAZO	74,274.31
<i>PORCIÓN A CORTO PLAZO DE LA DEUDA PÚBLICA A LARGO PLAZO</i>	
PORCIÓN A CORTO PLAZO DE LA DEUDA PÚBLICA INTERNA	6,514,588.14
<i>FONDOS Y BIENES DE TERCEROS EN GARANTÍA Y/O ADMINISTRACIÓN A CORTO PLAZO</i>	
FONDOS EN GARANTÍA A CORTO PLAZO	95,531.51
<i>OTROS PASIVOS A CORTO PLAZO</i>	
INGRESOS POR CLASIFICAR	97,085.12



MUNICIPIO DE COQUIMATLAN, COL.
Sistema Integral de Contabilidad Gubernamental
ESTADO DE SITUACION FINANCIERA
AL 30 DE JUNIO DE 2022

Descripción de la Cuenta	Importe
TOTAL DE PASIVOS CIRCULANTES	42,748,395.47
PASIVO NO CIRCULANTE	
<i>DEUDA PÚBLICA A LARGO PLAZO</i>	
PRÉSTAMOS DE LA DEUDA INTERNA POR PAGAR A LARGO PLAZO	7,091,442.11
TOTAL DE PASIVOS NO CIRCULANTES	7,091,442.11
TOTAL DEL PASIVO	49,839,837.58
HACIENDA PUBLICA/ PATRIMONIO	
HACIENDA PUBLICA/ PATRIMONIO GENERADO	
<i>RESULTADOS DEL EJERCICIO (AHORRO/DESAHORRO)</i>	189,743,887.64
<i>RESULTADOS DE EJERCICIOS ANTERIORES</i>	27,801,189.14
<i>RESERVAS</i>	148,964,528.17
	12,978,170.33
TOTAL HACIENDA PUBLICA/ PATRIMONIO	189,743,887.64
TOTAL DEL PASIVO Y HACIENDA PUBLICA/ PATRIMONIO	239,583,725.22

PRESIDENTE MUNICIPAL
LIC. LEONOR ALCARAZ MANZO
 H. AYUNTAMIENTO CONSTITUCIONAL
 DE COQUIMATLAN, COL.
 2021-2024
 PRESIDENCIA

TESORERA MUNICIPAL

C.P. MA. GUADALUPE ADAME GUTIERREZ

H. AYUNTAMIENTO CONSTITUCIONAL
 DE COQUIMATLAN, COL.
 2021-2024
 TESORERIA

OFICIAL MAYOR MUNICIPAL

MTR. AARÓN SINAI DÍAZ DECENA

 H. AYUNTAMIENTO CONSTITUCIONAL
 DE COQUIMATLAN, COL.
 2021-2024
 OFICIALÍA MAYOR



MUNICIPIO DE COQUIMATLAN, COL.
Sistema Integral de Contabilidad Gubernamental
ESTADO DE SITUACION FINANCIERA
AL 30 DE JUNIO DE 2022
(Cifras en Pesos)

Concepto	2022	2021
ACTIVO		
ACTIVO CIRCULANTE		
EFFECTIVO Y EQUIVALENTES	33,741,775.87	34,441,240.47
DERECHOS A RECIBIR EFECTIVO O EQUIVALENTES	20,428,058.95	18,851,843.83
DERECHOS A RECIBIR BIENES O SERVICIOS	3,296,529.99	2,140,387.89
INVENTARIOS	0.00	0.00
ALMACÉN	0.00	0.00
ESTIMACIÓN POR PÉRDIDAS O DETERIORO DE ACTIVOS CIRCULANTES	0.00	0.00
OTROS ACTIVOS CIRCULANTES	0.00	0.00
TOTAL DE ACTIVOS CIRCULANTES	57,466,364.81	55,433,472.19
ACTIVO NO CIRCULANTE		
INVERSIONES FINANCIERAS A LARGO PLAZO	0.00	0.00
DERECHOS A RECIBIR EFECTIVO O EQUIVALENTES A LARGO PLAZO	0.00	0.00
BIENES INMUEBLES, INFRAESTRUCTURA Y CONSTRUCCIONES EN PROCESO	163,298,227.96	150,338,843.43
BIENES MUEBLES	18,119,877.57	15,742,176.73
ACTIVOS INTANGIBLES	0.00	0.00
DEPRECIACIONES, DETERIORO Y AMORTIZACIONES ACUMULADAS DE BIENES	0.00	0.00
ACTIVOS DIFERIDOS	699,254.88	699,254.88
ESTIMACIÓN POR PÉRDIDAS O DETERIORO DE ACTIVOS NO CIRCULANTES	0.00	0.00
OTROS ACTIVOS NO CIRCULANTES	0.00	0.00
TOTAL DE ACTIVOS NO CIRCULANTES	182,117,360.41	166,780,275.04
TOTAL DEL ACTIVO	239,583,725.22	222,213,747.23
PASIVO		
PASIVO CIRCULANTE		
CUENTAS POR PAGAR A CORTO PLAZO	35,966,916.39	38,219,636.25
DOCUMENTOS POR PAGAR A CORTO PLAZO	74,274.31	74,274.31
PORCIÓN A CORTO PLAZO DE LA DEUDA PÚBLICA A LARGO PLAZO	6,514,588.14	7,255,850.28
TÍTULOS Y VALORES A CORTO PLAZO	0.00	0.00
PASIVOS DIFERIDOS A CORTO PLAZO	0.00	0.00
FONDOS Y BIENES DE TERCEROS EN GARANTÍA Y/O ADMINISTRACIÓN A CORTO PLAZO	95,531.51	67,319.34
PROVISIONES A CORTO PLAZO	0.00	0.00
OTROS PASIVOS A CORTO PLAZO	97,085.12	97,085.12
TOTAL DE PASIVOS CIRCULANTES	42,748,395.47	45,714,165.30
PASIVO NO CIRCULANTE		
CUENTAS POR PAGAR A LARGO PLAZO	0.00	0.00
DOCUMENTOS POR PAGAR A LARGO PLAZO	0.00	0.00
DEUDA PÚBLICA A LARGO PLAZO	7,091,442.11	7,091,442.11
PASIVOS DIFERIDOS A LARGO PLAZO	0.00	0.00
FONDOS Y BIENES DE TERCEROS EN GARANTÍA Y/O ADMINISTRACIÓN A LARGO PLAZO	0.00	0.00
PROVISIONES A LARGO PLAZO	0.00	0.00
TOTAL DE PASIVOS NO CIRCULANTES	7,091,442.11	7,091,442.11
TOTAL DEL PASIVO	49,839,837.58	52,805,607.41
HACIENDA PUBLICA/ PATRIMONIO		



MUNICIPIO DE COQUIMATLAN, COL.
Sistema Integral de Contabilidad Gubernamental
ESTADO DE SITUACION FINANCIERA
AL 30 DE JUNIO DE 2022
 (Cifras en Pesos)

Concepto	2022	2021
HACIENDA PUBLICA/ PATRIMONIO CONTRIBUIDO	0.00	0.00
<i>APORTACIONES</i>	0.00	0.00
<i>DONACIONES DE CAPITAL</i>	0.00	0.00
<i>ACTUALIZACIÓN DE LA HACIENDA PÚBLICA/ PATRIMONIO</i>	0.00	0.00
 HACIENDA PUBLICA/ PATRIMONIO GENERADO	 189,743,887.64	 169,408,139.82
<i>RESULTADOS DEL EJERCICIO (AHORRO/DESAHORRO)</i>	27,801,189.14	24,900,493.88
<i>RESULTADOS DE EJERCICIOS ANTERIORES</i>	148,964,528.17	131,529,475.61
<i>REVALÚOS</i>	0.00	0.00
<i>RESERVAS</i>	12,978,170.33	12,978,170.33
<i>RECTIFICACIONES DE RESULTADOS DE EJERCICIOS ANTERIORES</i>	0.00	0.00
 EXCESO O INSUFICIENCIA EN LA ACTUALIZACION DE LA HACIENDA PUBLICA/ PATRIMONIO	 0.00	 0.00
<i>RESULTADO POR POSICIÓN MONETARIA</i>	0.00	0.00
<i>RESULTADO POR TENENCIA DE ACTIVOS NO MONETARIOS</i>	0.00	0.00
 TOTAL HACIENDA PUBLICA/ PATRIMONIO	<hr/> 189,743,887.64	<hr/> 169,408,139.82
 TOTAL DEL PASIVO Y HACIENDA PUBLICA/ PATRIMONIO	<hr/> 239,583,725.22	<hr/> 222,213,747.23


 PRESIDENTE MUNICIPAL
 LIC. LEONOR ALCARAZ MANZO
 PRESIDENCIA

TESORERA MUNICIPAL


C.P. MA. GUADALUPE ADAME GUTIERREZ


 H. AYUNTAMIENTO CONSTITUCIONAL
 DE COQUIMATLAN, COL.
 2021-2024
 TESORERÍA

OFICIAL MAYOR MUNICIPAL

MTRÓ. AARON SINAI DIAZ DECENA



 H. AYUNTAMIENTO CONSTITUCIONAL
 DE COQUIMATLAN, COL.
 2021-2024
 OFICIALIA MAYOR



COQUIMATLÁN

H. AYUNTAMIENTO 2021 - 2024

Estado de Cambios de Situación Financiera



ESTADO DE CAMBIOS DE SITUACIÓN FINANCIERA

“2022, AÑO DE LA ESPERANZA”

“H. Ayuntamiento Coquimatlán, Colima”

Reforma S/N y Jesús Alcaraz, Coquimatlán, Col., Tel: 312 207 89 66, 312 207 92 58 C. P. 28400.



MUNICIPIO DE COQUIMATLAN, COL.
Sistema Integral de Contabilidad Gubernamental
ESTADO DE CAMBIOS EN LA SITUACION FINANCIERA
DEL 1 DE ENERO AL 30 DE JUNIO DE 2022

Descripción de la Cuenta	Origen	Aplicación
ACTIVO	177,063.98	21,925,841.54
ACTIVO CIRCULANTE	177,063.98	21,000,553.54
<i>EFFECTIVO Y EQUIVALENTES</i>		
EFFECTIVO	0.00	0.00
BANCOS/ TESORERIA	0.00	19,327,518.87
<i>DERECHOS A RECIBIR EFFECTIVO O EQUIVALENTES</i>		
CUENTAS POR COBRAR A CORTO PLAZO	0.00	488,693.21
DEUDORES DIVERSOS POR COBRAR A CORTO PLAZO	0.00	0.00
DEUDORES POR ANTICIPOS DE TESORERIA A CORTO PLAZO	0.00	10,282.00
PRESTAMOS OTORGADOS A CORTO PLAZO	177,063.98	0.00
<i>DERECHOS A RECIBIR BIENES O SERVICIOS</i>		
ANTICIPO A PROVEEDORES POR ADQUISICIÓN DE BIENES Y PRESTACIÓN DE SERVICIOS A CORTO PLAZO	0.00	0.00
ANTICIPO A CONTRATISTAS POR OBRAS PÚBLICAS A CORTO PLAZO	0.00	1,174,059.46
ACTIVO NO CIRCULANTE	0.00	925,288.00
<i>BIENES INMUEBLES, INFRAESTRUCTURA Y CONSTRUCCIONES EN PROCESO</i>		
CONSTRUCCIONES EN PROCESO EN BIENES DE DOMINIO PÚBLICO	0.00	0.00
<i>BIENES MUEBLES</i>		
MOBILIARIO Y EQUIPO DE ADMINISTRACIÓN	0.00	925,288.00
PASIVO	46,796.66	6,102,333.24
PASIVO CIRCULANTE	46,796.66	6,102,333.24
<i>CUENTAS POR PAGAR A CORTO PLAZO</i>		
SERVICIOS PERSONALES POR PAGAR A CORTO PLAZO	0.00	1,562,383.73
PROVEEDORES POR PAGAR A CORTO PLAZO	0.00	1,542,366.80
CONTRATISTAS POR OBRAS PÚBLICAS POR PAGAR A CORTO PLAZO	0.00	0.00
TRANSFERENCIAS OTORGADAS POR PAGAR A CORTO PLAZO	34,648.88	0.00
RETENCIONES Y CONTRIBUCIONES POR PAGAR A CORTO PLAZO	0.00	1,362,628.00
DEVOLUCIONES DE LA LEY DE INGRESO POR PAGAR A CORTO PLAZO	0.00	3,027.00
OTRAS CUENTAS POR PAGAR A CORTO PLAZO	0.00	1,252,768.18
<i>PORCIÓN A CORTO PLAZO DE LA DEUDA PÚBLICA A LARGO PLAZO</i>		
PORCIÓN A CORTO PLAZO DE LA DEUDA PÚBLICA INTERNA	0.00	379,159.53
<i>FONDOS Y BIENES DE TERCEROS EN GARANTÍA Y/O ADMINISTRACIÓN A CORTO PLAZO</i>		
FONDOS EN GARANTÍA A CORTO PLAZO	12,147.78	0.00
HACIENDA PUBLICA/ PATRIMONIO	27,804,314.14	0.00
HACIENDA PUBLICA/ PATRIMONIO GENERADO	27,804,314.14	0.00
<i>RESULTADOS DEL EJERCICIO (AHORRO/DESAHORRO)</i>	27,801,189.14	0.00
<i>RESULTADOS DE EJERCICIOS ANTERIORES</i>	3,125.00	0.00



MUNICIPIO DE COQUIMATLAN, COL.
Sistema Integral de Contabilidad Gubernamental
ESTADO DE CAMBIOS EN LA SITUACION FINANCIERA
DEL 1 DE ENERO AL 30 DE JUNIO DE 2022
(Cifras en Pesos)

Concepto	Origen	Aplicación
ACTIVO	0.00	21,748,777.56
ACTIVO CIRCULANTE	0.00	20,823,489.56
<i>EFFECTIVO Y EQUIVALENTES</i>	0.00	19,327,518.87
<i>DERECHOS A RECIBIR EFECTIVO O EQUIVALENTES</i>	0.00	321,911.23
<i>DERECHOS A RECIBIR BIENES O SERVICIOS</i>	0.00	1,174,059.46
<i>INVENTARIOS</i>	0.00	0.00
<i>ALMACÉN</i>	0.00	0.00
<i>ESTIMACIÓN POR PÉRDIDAS O DETERIORO DE ACTIVOS CIRCULANTES</i>	0.00	0.00
<i>OTROS ACTIVOS CIRCULANTES</i>	0.00	0.00
ACTIVO NO CIRCULANTE	0.00	925,288.00
<i>INVERSIONES FINANCIERAS A LARGO PLAZO</i>	0.00	0.00
<i>DERECHOS A RECIBIR EFECTIVO O EQUIVALENTES A LARGO PLAZO</i>	0.00	0.00
<i>BIENES INMUEBLES, INFRAESTRUCTURA Y CONSTRUCCIONES EN PROCESO</i>	0.00	0.00
<i>BIENES MUEBLES</i>	0.00	925,288.00
<i>ACTIVOS INTANGIBLES</i>	0.00	0.00
<i>DEPRECIACIONES, DETERIORO Y AMORTIZACIONES ACUMULADAS DE BIENES</i>	0.00	0.00
<i>ACTIVOS DIFERIDOS</i>	0.00	0.00
<i>ESTIMACIÓN POR PÉRDIDAS O DETERIORO DE ACTIVOS NO CIRCULANTES</i>	0.00	0.00
<i>OTROS ACTIVOS NO CIRCULANTES</i>	0.00	0.00
PASIVO	12,147.78	6,067,684.36
PASIVO CIRCULANTE	12,147.78	6,067,684.36
<i>CUENTAS POR PAGAR A CORTO PLAZO</i>	0.00	5,688,524.83
<i>DOCUMENTOS POR PAGAR A CORTO PLAZO</i>	0.00	0.00
<i>PORCIÓN A CORTO PLAZO DE LA DEUDA PÚBLICA A LARGO PLAZO</i>	0.00	379,159.53
<i>TÍTULOS Y VALORES A CORTO PLAZO</i>	0.00	0.00
<i>PASIVOS DIFERIDOS A CORTO PLAZO</i>	0.00	0.00
<i>FONDOS Y BIENES DE TERCEROS EN GARANTÍA Y/O ADMINISTRACIÓN A CORTO PLAZO</i>	12,147.78	0.00
<i>PROVISIONES A CORTO PLAZO</i>	0.00	0.00
<i>OTROS PASIVOS A CORTO PLAZO</i>	0.00	0.00
PASIVO NO CIRCULANTE	0.00	0.00
<i>CUENTAS POR PAGAR A LARGO PLAZO</i>	0.00	0.00
<i>DOCUMENTOS POR PAGAR A LARGO PLAZO</i>	0.00	0.00
<i>DEUDA PÚBLICA A LARGO PLAZO</i>	0.00	0.00
<i>PASIVOS DIFERIDOS A LARGO PLAZO</i>	0.00	0.00
<i>FONDOS Y BIENES DE TERCEROS EN GARANTÍA Y/O ADMINISTRACIÓN A LARGO PLAZO</i>	0.00	0.00
<i>PROVISIONES A LARGO PLAZO</i>	0.00	0.00
HACIENDA PUBLICA/ PATRIMONIO	27,804,314.14	0.00
HACIENDA PUBLICA/ PATRIMONIO CONTRIBUIDO	0.00	0.00
<i>APORTACIONES</i>	0.00	0.00
<i>DONACIONES DE CAPITAL</i>	0.00	0.00
<i>ACTUALIZACIÓN DE LA HACIENDA PÚBLICA/ PATRIMONIO</i>	0.00	0.00
HACIENDA PUBLICA/ PATRIMONIO GENERADO	27,804,314.14	0.00
<i>RESULTADOS DEL EJERCICIO (AHORRO/DESAHORRO)</i>	27,801,189.14	0.00
<i>RESULTADOS DE EJERCICIOS ANTERIORES</i>	3,125.00	0.00
<i>REVALÚOS</i>	0.00	0.00
<i>RESERVAS</i>	0.00	0.00



MUNICIPIO DE COQUIMATLAN, COL.
Sistema Integral de Contabilidad Gubernamental
ESTADO DE CAMBIOS EN LA SITUACION FINANCIERA
DEL 1 DE ENERO AL 30 DE JUNIO DE 2022
(Cifras en Pesos)

Concepto	Origen	Aplicación
<i>RECTIFICACIONES DE RESULTADOS DE EJERCICIOS ANTERIORES</i>	0.00	0.00
EXCESO O INSUFICIENCIA EN LA ACTUALIZACION DE LA HACIENDA PUBLICA/ PATRIMONIO	0.00	0.00
<i>RESULTADO POR POSICIÓN MONETARIA</i>	0.00	0.00
<i>RESULTADO POR TENENCIA DE ACTIVOS NO MONETARIOS</i>	0.00	0.00



COQUIMATLÁN

H. AYUNTAMIENTO 2021 - 2024

Estado analítico del activo



"2022, AÑO DE LA ESPERANZA"


"H. Ayuntamiento Coquimatlán, Colima"

Reforma S/N y Jesús Alcaraz, Coquimatlán, Col., Tel: 312 207 89 66, 312 207 92 58 C. P. 28400.




MUNICIPIO DE COQUIMATLAN, COL.
 Sistema Integral de Contabilidad Gubernamental
ESTADO ANALITICO DEL ACTIVO
 DEL 1 DE JUNIO AL 30 DE JUNIO DE 2022

Descripción de la Cuenta	Saldo Inicial	Cargos del Periodo	Abonos del Periodo	Saldo Final	Variación del Periodo
ACTIVO					
ACTIVO CIRCULANTE	54,795,434.10	12,670,597.63	9,999,666.92	57,466,364.81	2,670,930.71
EFFECTIVO Y EQUIVALENTES	32,113,397.98	11,338,947.52	9,710,569.63	33,741,775.87	1,628,377.89
BANCOS/TESORERIA	32,101,407.48	11,338,947.52	9,710,569.63	33,729,785.37	1,628,377.89
DEPOSITOS DE FONDOS DE TERCEROS EN GARANTÍA Y/O ADMINISTRACIÓN	11,990.50	0.00	0.00	11,990.50	0.00
DERECHOS A RECIBIR EFFECTIVO O EQUIVALENTES	20,559,565.59	157,590.65	289,097.29	20,428,058.95	-131,506.64
CUENTAS POR COBRAR A CORTO PLAZO	1,511,324.74	99,965.70	55,376.34	1,555,914.10	44,589.36
DEUDORES DIVERSOS POR COBRAR A CORTO PLAZO	845,513.29	10,930.00	10,930.00	845,513.29	0.00
INGRESOS POR RECUPERAR A CORTO PLAZO	1,000,000.00	0.00	0.00	1,000,000.00	0.00
DEUDORES POR ANTICIPOS DE TESORERIA A CORTO PLAZO	48,386.82	46,694.95	46,694.95	48,386.82	0.00
PRESTAMOS OTORGADOS A CORTO PLAZO	17,154,340.74	0.00	176,096.00	16,978,244.74	-176,096.00
DERECHOS A RECIBIR BIENES O SERVICIOS	2,122,470.53	1,174,059.46	0.00	3,296,529.99	1,174,059.46
ANTICIPO A PROVEEDORES POR ADQUISICIÓN DE BIENES Y PRESTACIÓN DE SERVICIOS A CORTO PLAZO	1,580,768.40	0.00	0.00	1,580,768.40	0.00
ANTICIPO A CONTRATISTAS POR OBRAS PÚBLICAS A CORTO PLAZO	541,702.13	1,174,059.46	0.00	1,715,761.59	1,174,059.46
ACTIVO NO CIRCULANTE	182,117,360.41	1,174,059.46	1,174,059.46	182,117,360.41	0.00
BIENES INMUEBLES, INFRAESTRUCTURA Y CONSTRUCCIONES EN PROCESO	163,298,227.96	1,174,059.46	1,174,059.46	163,298,227.96	0.00
VIVIENDAS	6,624,464.03	0.00	0.00	6,624,464.03	0.00
EDIFICIOS NO HABITACIONALES	10,694,900.32	0.00	0.00	10,694,900.32	0.00
CONSTRUCCIONES EN PROCESO EN BIENES DE DOMINIO PÚBLICO	126,737,520.39	1,174,059.46	1,174,059.46	126,737,520.39	0.00
CONSTRUCCIONES EN PROCESO EN BIENES PROPIOS	19,241,343.22	0.00	0.00	19,241,343.22	0.00
BIENES MUEBLES	18,119,877.57	0.00	0.00	18,119,877.57	0.00
MOBILIARIO Y EQUIPO DE ADMINISTRACIÓN	15,783,480.11	0.00	0.00	15,783,480.11	0.00
MOBILIARIO Y EQUIPO EDUCACIONAL Y RECREATIVO	963,788.00	0.00	0.00	963,788.00	0.00
EQUIPO DE DEFENSA Y SEGURIDAD	1,372,609.46	0.00	0.00	1,372,609.46	0.00
ACTIVOS DIFERIDOS	699,254.88	0.00	0.00	699,254.88	0.00
ESTUDIOS, FORMULACIÓN Y EVALUACIÓN DE PROYECTOS	699,254.88	0.00	0.00	699,254.88	0.00
TOTAL:	236,912,794.51	13,844,657.09	11,173,726.38	239,583,725.22	2,670,930.71



MUNICIPIO DE COQUIMATLAN, COL.
Sistema Integral de Contabilidad Gubernamental
ESTADO ANALITICO DEL ACTIVO
DEL 1 DE ENERO AL 30 DE JUNIO DE 2022


Descripción de la Cuenta	Saldo Inicial	Cargos del Periodo	Abonos del Periodo	Saldo Final	Variación del Periodo
ACTIVO					
ACTIVO CIRCULANTE					
EFFECTIVO Y EQUIVALENTES	36,642,875.25	87,253,405.78	66,429,916.22	57,466,364.81	20,823,489.56
EFFECTIVO	14,414,257.00	84,434,531.52	65,107,012.65	33,741,775.87	19,327,518.87
	0.00	1,600.00	1,600.00	0.00	0.00
BANCOS/TESORERIA	14,402,266.50	84,432,931.52	65,105,412.65	33,729,785.37	19,327,518.87
DEPOSITOS DE FONDOS DE TERCEROS EN GARANTÍA Y/O ADMINISTRACIÓN	11,990.50	0.00	0.00	11,990.50	0.00
DERECHOS A RECIBIR EFFECTIVO O EQUIVALENTES	20,106,147.72	1,643,011.00	1,321,099.77	20,428,058.95	321,911.23
CUENTAS POR COBRAR A CORTO PLAZO	1,067,220.89	947,675.50	458,982.29	1,555,914.10	488,693.21
DEUDORES DIVERSOS POR COBRAR A CORTO PLAZO	845,513.29	56,270.00	56,270.00	845,513.29	0.00
INGRESOS POR RECUPERAR A CORTO PLAZO	1,000,000.00	0.00	0.00	1,000,000.00	0.00
DEUDORES POR ANTICIPOS DE TESORERIA A CORTO PLAZO	38,104.82	191,213.50	180,931.50	48,386.82	10,282.00
PRESTAMOS OTORGADOS A CORTO PLAZO	17,155,308.72	447,852.00	624,915.98	16,978,244.74	-177,063.98
DERECHOS A RECIBIR BIENES O SERVICIOS	2,122,470.53	1,175,863.26	1,803.80	3,296,529.99	1,174,059.46
ANTICIPO A PROVEEDORES POR ADQUISICIÓN DE BIENES Y PRESTACIÓN DE SERVICIOS A CORTO PLAZO	1,580,768.40	1,803.80	1,803.80	1,580,768.40	0.00
ANTICIPO A CONTRATISTAS POR OBRAS PÚBLICAS A CORTO PLAZO	541,702.13	1,174,059.46	0.00	1,715,761.59	1,174,059.46
ACTIVO NO CIRCULANTE	181,192,072.41	2,099,347.46	1,174,059.46	182,117,360.41	925,288.00
BIENES INMUEBLES, INFRAESTRUCTURA Y CONSTRUCCIONES EN PROCESO	163,298,227.96	1,174,059.46	1,174,059.46	163,298,227.96	0.00
VIVIENDAS	6,624,464.03	0.00	0.00	6,624,464.03	0.00
EDIFICIOS NO HABITACIONALES	10,694,900.32	0.00	0.00	10,694,900.32	0.00
CONSTRUCCIONES EN PROCESO EN BIENES DE DOMINIO PÚBLICO	126,737,520.39	1,174,059.46	1,174,059.46	126,737,520.39	0.00
CONSTRUCCIONES EN PROCESO EN BIENES PROPIOS	19,241,343.22	0.00	0.00	19,241,343.22	0.00
BIENES MUEBLES	17,194,589.57	925,288.00	0.00	18,119,877.57	925,288.00
MOBILIARIO Y EQUIPO DE ADMINISTRACIÓN	14,858,192.11	925,288.00	0.00	15,783,480.11	925,288.00
MOBILIARIO Y EQUIPO EDUCACIONAL Y RECREATIVO	963,788.00	0.00	0.00	963,788.00	0.00
EQUIPO DE DEFENSA Y SEGURIDAD	1,372,609.46	0.00	0.00	1,372,609.46	0.00
ACTIVOS DIFERIDOS	699,254.88	0.00	0.00	699,254.88	0.00
ESTUDIOS, FORMULACIÓN Y EVALUACIÓN DE PROYECTOS	699,254.88	0.00	0.00	699,254.88	0.00
TOTAL:	217,834,947.66	89,352,753.24	67,603,975.68	239,583,725.22	21,748,777.56



COQUIMATLÁN

H. AYUNTAMIENTO 2021 - 2024

Estado Analítico de la Deuda y Otros Pasivos



“2022, AÑO DE LA ESPERANZA”

“H. Ayuntamiento Coquimatlán, Colima”

Reforma S/N y Jesús Alcaraz, Coquimatlán, Col., Tel: 312 207 89 66, 312 207 92 58 C. P. 28400.




MUNICIPIO DE COQUIMATLAN, COL.
Sistema Integral de Contabilidad Gubernamental
ESTADO ANALITICO DE LA DEUDA Y OTROS PASIVOS
DEL 1 DE JUNIO AL 30 DE JUNIO DE 2022

Denominación de las Deudas	Moneda de Contratación	Institución o País Acreedor	Saldo Inicial del Periodo	Saldo Final del Periodo
Corto Plazo				
Deuda Interna				
<i>Instituciones de Crédito</i>			0.00	0.00
CREDITO BANOBRAS 7178 8,987,567.93	PESOS	MEXICO	-718,522.82	-763,779.45
CREDITO BANOBRAS 7211 POR 3,500,000.00	PESOS	MEXICO	-304,140.95	-323,295.72
<i>Títulos y Valores</i>			0.00	0.00
<i>Arrendamientos Financieros</i>			0.00	0.00
Deuda Externa				
<i>Organismos Financieros Internacionales</i>			0.00	0.00
<i>Deuda Bilateral</i>			0.00	0.00
<i>Títulos y Valores</i>			0.00	0.00
<i>Arrendamientos Financieros</i>			0.00	0.00
Subtotal de Deuda Pública a Corto Plazo			-1,022,663.77	-1,087,075.17
Largo Plazo				
Deuda Interna				
<i>Instituciones de Crédito</i>			0.00	0.00
CREDITO BANOBRAS 7178 8,987,567.93	PESOS	MEXICO	5,052,118.31	5,052,118.31
CREDITO BANOBRAS 7211 POR 3,500,000.00	PESOS	MEXICO	2,039,323.80	2,039,323.80
<i>Títulos y Valores</i>			0.00	0.00
<i>Arrendamientos Financieros</i>			0.00	0.00
Deuda Externa				
<i>Organismos Financieros Internacionales</i>			0.00	0.00
<i>Deuda Bilateral</i>			0.00	0.00
<i>Títulos y Valores</i>			0.00	0.00
<i>Arrendamientos Financieros</i>			0.00	0.00
Subtotal de Deuda Pública a Largo Plazo			7,091,442.11	7,091,442.11
Total de Otros Pasivos			44,063,055.08	43,835,470.64
Total de Deuda Pública y Otros Pasivos			50,131,833.42	49,839,837.58



MUNICIPIO DE COQUIMATLAN, COL.
Sistema Integral de Contabilidad Gubernamental
ESTADO ANALITICO DE LA DEUDA Y OTROS PASIVOS
DEL 1 DE ENERO AL 30 DE JUNIO DE 2022

Denominación de las Deudas	Moneda de Contratación	Institución o País Acreedor	Saldo Inicial del Periodo	Saldo Final del Periodo
Corto Plazo				
Deuda Interna				
<i>Instituciones de Crédito</i>				
CREDITO BANOBRAS 7178 8,987,567.93	PESOS	MEXICO	0.00	0.00
CREDITO BANOBRAS 7211 POR 3,500,000.00	PESOS	MEXICO	-497,377.04	-763,779.45
			-210,538.60	-323,295.72
<i>Títulos y Valores</i>				
			0.00	0.00
<i>Arrendamientos Financieros</i>				
			0.00	0.00
Deuda Externa				
<i>Organismos Financieros Internacionales</i>				
			0.00	0.00
<i>Deuda Bilateral</i>				
			0.00	0.00
<i>Títulos y Valores</i>				
			0.00	0.00
<i>Arrendamientos Financieros</i>				
			0.00	0.00
Subtotal de Deuda Pública a Corto Plazo			-707,915.64	-1,087,075.17
Largo Plazo				
Deuda Interna				
<i>Instituciones de Crédito</i>				
CREDITO BANOBRAS 7178 8,987,567.93	PESOS	MEXICO	0.00	0.00
CREDITO BANOBRAS 7211 POR 3,500,000.00	PESOS	MEXICO	5,052,118.31	5,052,118.31
			2,039,323.80	2,039,323.80
<i>Títulos y Valores</i>				
			0.00	0.00
<i>Arrendamientos Financieros</i>				
			0.00	0.00
Deuda Externa				
<i>Organismos Financieros Internacionales</i>				
			0.00	0.00
<i>Deuda Bilateral</i>				
			0.00	0.00
<i>Títulos y Valores</i>				
			0.00	0.00
<i>Arrendamientos Financieros</i>				
			0.00	0.00
Subtotal de Deuda Pública a Largo Plazo			7,091,442.11	7,091,442.11
Total de Otros Pasivos			49,511,847.69	43,835,470.64
Total de Deuda Pública y Otros Pasivos			55,895,374.16	49,839,837.58



COQUIMATLÁN


H. AYUNTAMIENTO 2021 - 2024

Estado de Variación de la Hacienda Publica

"2022, AÑO DE LA ESPERANZA"


"H. Ayuntamiento Coquimatlán, Colima"

Reforma S/N y Jesús Alcaraz, Coquimatlán, Col., Tel: 312 207 89 66, 312 207 92 58 C. P. 28400.



MUNICIPIO DE COQUIMATLAN, COL.
 Sistema Integral de Contabilidad Gubernamental
ESTADO DE VARIACION EN LA HACIENDA PUBLICA
 DEL 1 DE ENERO AL 30 DE JUNIO DE 2022

Concepto	Hacienda Pública/ Patrimonio Contribuido	Hacienda Pública/ Patrimonio Gen. Ejer. Ant.	Hacienda Pública/ Patrimonio Gen. Ejer.	Exceso o Insuficiencia en la Actualización de la Hac. Pública / Patrimonio	Total
Hacienda Pública / Patrimonio Contribuido Neto de 2021	0.00				0.00
<i>Aportaciones</i>	<i>0.00</i>				<i>0.00</i>
<i>Donaciones de Capital</i>	<i>0.00</i>				<i>0.00</i>
<i>Actualización de la Hacienda Pública/ Patrimonio</i>	<i>0.00</i>				<i>0.00</i>
Hacienda Pública / Patrimonio Generado Neto de 2021		144,532,900.86	17,406,672.64		161,939,573.50
<i>Resultados del Ejercicio (Ahorro/Desahorro)</i>		<i>131,554,730.53</i>	<i>17,406,672.64</i>		<i>17,406,672.64</i>
<i>Resultados de Ejercicios Anteriores</i>		<i>0.00</i>			<i>131,554,730.53</i>
<i>Revalúos</i>		<i>12,978,170.33</i>			<i>0.00</i>
<i>Reservas</i>		<i>0.00</i>			<i>12,978,170.33</i>
<i>Rectificaciones de Resultados de Ejercicios Anteriores</i>		<i>0.00</i>			<i>0.00</i>
Exceso o Insuficiencia en la Actualización de la Hacienda Pública/ Patrimonio Neto de 2021				0.00	0.00
<i>Resultados por Posición Monetaria</i>				<i>0.00</i>	<i>0.00</i>
<i>Resultados por Tenencia de Activos no Monetarios</i>				<i>0.00</i>	<i>0.00</i>
Hacienda Pública/ Patrimonio Neto Final de 2021	0.00	144,532,900.86	17,406,672.64		161,939,573.50
Cambios en la Hacienda Pública/ Patrimonio Contribuido Neto de 2022	0.00				0.00
<i>Aportaciones</i>	<i>0.00</i>				<i>0.00</i>
<i>Donaciones de Capital</i>	<i>0.00</i>				<i>0.00</i>
<i>Actualización de la Hacienda Pública/ Patrimonio</i>	<i>0.00</i>				<i>0.00</i>
Variaciones de la Hacienda Pública/ Patrimonio Generado Neto de 2022		3,125.00	27,801,189.14		27,804,314.14
<i>Resultados del Ejercicio (Ahorro/Desahorro)</i>		<i>27,801,189.14</i>			<i>27,801,189.14</i>
<i>Resultados de Ejercicios Anteriores</i>		<i>0.00</i>	<i>0.00</i>		<i>3,125.00</i>
<i>Revalúos</i>		<i>0.00</i>	<i>0.00</i>		<i>0.00</i>
<i>Reservas</i>		<i>0.00</i>	<i>0.00</i>		<i>0.00</i>
<i>Rectificaciones de Resultados de Ejercicios Anteriores</i>		<i>0.00</i>	<i>0.00</i>		<i>0.00</i>



MUNICIPIO DE COQUIMATLAN, COL.
 Sistema Integral de Contabilidad Gubernamental
ESTADO DE VARIACION EN LA HACIENDA PUBLICA
DEL 1 DE ENERO AL 30 DE JUNIO DE 2022

Concepto	Hacienda Pública/Patrimonio Contribuido	Hacienda Pública/Patrimonio Gen. Ejer. Ant.	Hacienda Pública/Patrimonio Gen. Ejer. Actualización de la Hac. Pública / Patrimonio	Exceso o Insuficiencia en la Actualización de la Hac. Pública / Patrimonio	Total
----------	---	---	--	--	-------

**Cambios en el Exceso o Insuficiencia en la Actualización de
la Hacienda Pública/Patrimonio Neto de 2022**

Resultado por Posición Monetaria


Resultado por Tenencia de Activos no Monetarios

Hacienda Pública/Patrimonio Neto Final de 2022

0.00 **0.00** **0.00** **0.00** **0.00**

0.00 **0.00** **0.00** **0.00** **0.00**

0.00 **144,536,025.86** **45,207,861.78** **0.00** **189,743,887.64**

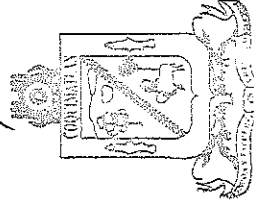


PRESIDENTE MUNICIPAL
LIC. LEONOR ALCARAZ MANZO

H. AYUNTAMIENTO CONSTITUCIONAL
 DE COQUIMATLAN, COL.
 2021-2023

TESORERA MUNICIPAL

C.P. MA. GUADALUPE DAME GUTIERREZ



H. AYUNTAMIENTO CONSTITUCIONAL
 DE COQUIMATLAN, COL.
 2021-2023

TESORERIA

OFICIAL MAYOR MUNICIPAL
MTR. AARON SINAI DIAZ DECENA

H. AYUNTAMIENTO CONSTITUCIONAL
 DE COQUIMATLAN, COL.
 2021-2023



H. AYUNTAMIENTO CONSTITUCIONAL
 DE COQUIMATLAN, COL.
 2021-2023

OFICIALIA MAYOR



COQUIMATLÁN

H. AYUNTAMIENTO 2021 - 2024

Estado de flujo de efectivo



“2022, AÑO DE LA ESPERANZA”

“H. Ayuntamiento Coquimatlán, Colima”

Reforma S/N y Jesús Alcaraz, Coquimatlán, Col., Tel: 312 207 89 66, 312 207 92 58 C. P. 28400.



MUNICIPIO DE COQUIMATLAN, COL.
Sistema Integral de Contabilidad Gubernamental
ESTADO DE FLUJOS DE EFECTIVO
DEL 1 DE JUNIO AL 30 DE JUNIO DE 2022

Concepto	Total
FLUJOS DE EFECTIVO DE LAS ACTIVIDADES DE OPERACION	
<u>ORIGEN</u>	<u>9,620,180.91</u>
IMPUESTOS	414,204.48
DERECHOS	642,345.43
PRODUCTOS	5,381.66
APROVECHAMIENTOS	16,833.07
PARTICIPACIONES, APORTACIONES, CONVENIOS, INCENTIVOS DERIVADOS DE LA COLABORACIÓN FISCAL Y FONDOS DISTINTOS DE APORTACIONES	8,541,416.27
<u>APLICACION</u>	<u>6,657,254.36</u>
SERVICIOS PERSONALES	4,213,922.25
MATERIALES Y SUMINISTROS	359,907.80
SERVICIOS GENERALES	724,467.31
TRANSFERENCIAS AL RESTO DEL SECTOR PUBLICO	664,278.00
AYUDAS SOCIALES	38,900.00
PENSIONES Y JUBILACIONES	612,269.36
INTERESES DE LA DEUDA PUBLICA	43,509.64
FLUJOS NETOS DE EFECTIVO POR ACTIVIDADES DE OPERACION	<u>2,962,926.55</u>
FLUJOS DE EFECTIVO DE LAS ACTIVIDADES DE INVERSION	
<u>ORIGEN</u>	<u>1,174,059.46</u>
BIENES INMUEBLES, INFRAESTRUCTURA Y CONSTRUCCIONES EN PROCESO	1,174,059.46
BIENES MUEBLES	0.00
OTROS ORIGENES DE INVERSION	0.00
<u>APLICACION</u>	<u>1,174,059.46</u>
BIENES INMUEBLES, INFRAESTRUCTURA Y CONSTRUCCIONES EN PROCESO	1,174,059.46
BIENES MUEBLES	0.00
OTRAS APLICACIONES DE INVERSION	0.00
FLUJOS NETOS DE EFECTIVO POR ACTIVIDADES DE INVERSION	<u>0.00</u>
FLUJOS DE EFECTIVO DE LAS ACTIVIDADES DE FINANCIAMIENTO	
<u>ORIGEN</u>	<u>9,326,328.22</u>
ENDEUDAMIENTO NETO	0.00
- INTERNO	0.00
- EXTERNO	0.00
OTROS ORIGENES DE FINANCIAMIENTO	9,326,328.22
<u>APLICACION</u>	<u>10,660,876.88</u>
SERVICIOS DE LA DEUDA	64,411.40
- INTERNO	64,411.40



MUNICIPIO DE COQUIMATLAN, COL.
Sistema Integral de Contabilidad Gubernamental
ESTADO DE FLUJOS DE EFECTIVO
DEL 1 DE JUNIO AL 30 DE JUNIO DE 2022

Concepto	Total
- EXTERNO	0.00
OTRAS APLICACIONES DE FINANCIAMIENTO	10,596,465.48
FLUJOS NETOS DE EFECTIVO POR ACTIVIDADES DE FINANCIAMIENTO	<u>-1,334,548.66</u>
INCREMENTO/DISMINUCION NETA EN EL EFECTIVO Y EQUIVALENTES AL EFECTIVO	1,628,377.89
EFECTIVO Y EQUIVALENTES AL EFECTIVO AL INICIO DEL EJERCICIO	32,113,397.98
EFECTIVO Y EQUIVALENTES AL EFECTIVO AL FINAL DEL EJERCICIO	33,741,775.87


 PRESIDENTE MUNICIPAL
LIC. LEONOR ALCARAZ MANZO
 AYUNTAMIENTO CONSTITUCIONAL
 DE COQUIMATLAN, COL.
 2021-2024
 PRESIDENCIA

TESORERA MUNICIPAL

C.P. MA. GUADALUPE ADAME GUTIERREZ


 AYUNTAMIENTO CONSTITUCIONAL
 DE COQUIMATLAN, COL.
 2021-2024
 TESORERÍA


 OFICIAL MAYOR MUNICIPAL

MTRO. AARON SINAI DIAZ DE GENA
 AYUNTAMIENTO CONSTITUCIONAL
 DE COQUIMATLAN, COL.
 2021-2024
 OFICIALIA MAYOR




MUNICIPIO DE COQUIMATLAN, COL.
Sistema Integral de Contabilidad Gubernamental
ESTADO DE FLUJOS DE EFECTIVO
DEL 1 DE ENERO AL 30 DE JUNIO DE 2022



Concepto	Total
FLUJOS DE EFECTIVO DE LAS ACTIVIDADES DE OPERACION	
ORIGEN	<u>67,748,901.87</u>
IMPUESTOS	5,855,750.42
DERECHOS	4,330,612.44
PRODUCTOS	22,880.40
APROVECHAMIENTOS	165,109.39
PARTICIPACIONES, APORTACIONES, CONVENIOS, INCENTIVOS DERIVADOS DE LA COLABORACIÓN FISCAL Y FONDOS DISTINTOS DE APORTACIONES	57,374,549.22
APLICACION	<u>39,947,712.73</u>
SERVICIOS PERSONALES	25,636,027.40
MATERIALES Y SUMINISTROS	2,351,704.64
SERVICIOS GENERALES	3,934,278.57
TRANSFERENCIAS AL RESTO DEL SECTOR PUBLICO	3,985,668.00
AYUDAS SOCIALES	215,991.00
PENSIONES Y JUBILACIONES	3,591,968.19
INTERESES DE LA DEUDA PUBLICA	232,074.93
FLUJOS NETOS DE EFECTIVO POR ACTIVIDADES DE OPERACION	<u>27,801,189.14</u>
FLUJOS DE EFECTIVO DE LAS ACTIVIDADES DE INVERSION	
ORIGEN	<u>1,180,059.46</u>
BIENES INMUEBLES, INFRAESTRUCTURA Y CONSTRUCCIONES EN PROCESO	1,174,059.46
BIENES MUEBLES	0.00
OTROS ORIGENES DE INVERSION	6,000.00
APLICACION	<u>2,102,222.46</u>
BIENES INMUEBLES, INFRAESTRUCTURA Y CONSTRUCCIONES EN PROCESO	1,174,059.46
BIENES MUEBLES	925,288.00
OTRAS APLICACIONES DE INVERSION	2,875.00
FLUJOS NETOS DE EFECTIVO POR ACTIVIDADES DE INVERSION	<u>-922,163.00</u>
FLUJOS DE EFECTIVO DE LAS ACTIVIDADES DE FINANCIAMIENTO	
ORIGEN	<u>52,414,836.32</u>
ENDEUDAMIENTO NETO	0.00
- INTERNO	0.00
- EXTERNO	0.00
OTROS ORIGENES DE FINANCIAMIENTO	52,414,836.32
APLICACION	<u>59,966,343.59</u>
SERVICIOS DE LA DEUDA	379,159.53
- INTERNO	379,159.53

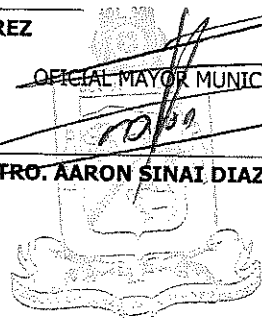



MUNICIPIO DE COQUIMATLAN, COL.
Sistema Integral de Contabilidad Gubernamental
ESTADO DE FLUJOS DE EFECTIVO
DEL 1 DE ENERO AL 30 DE JUNIO DE 2022

Concepto	Total
- EXTERNO	0.00
OTRAS APLICACIONES DE FINANCIAMIENTO	59,587,184.06
FLUJOS NETOS DE EFECTIVO POR ACTIVIDADES DE FINANCIAMIENTO	<u>-7,551,507.27</u>
INCREMENTO/DISMINUCION NETA EN EL EFECTIVO Y EQUIVALENTES AL EFECTIVO	19,327,518.87
EFECTIVO Y EQUIVALENTES AL EFECTIVO AL INICIO DEL EJERCICIO	14,414,257.00
EFECTIVO Y EQUIVALENTES AL EFECTIVO AL FINAL DEL EJERCICIO	33,741,775.87


PRESIDENTE MUNICIPAL
LIC. LEONOR ALCARAZ MANZO
AYUNTAMIENTO CONSTITUCIONAL
DE COQUIMATLAN, COL.
2021-2024
PRESIDENCIA

TESORERA MUNICIPAL

C.P. MA. GUADALUPE ADAME GUTIERREZ

H. AYUNTAMIENTO CONSTITUCIONAL
DE COQUIMATLAN, COL.
2021-2024
TESORERÍA


OFICIAL MAYOR MUNICIPAL

MTR. AARON SINAI DIAZ DECENA
H. AYUNTAMIENTO CONSTITUCIONAL
DE COQUIMATLAN, COL.
2021-2024
OFICIALIA MAYOR



MUNICIPIO DE COQUIMATLAN, COL.
Sistema Integral de Contabilidad Gubernamental
ESTADO DE FLUJOS DE EFECTIVO
DEL 1 DE JUNIO AL 30 DE JUNIO DE 2022
(Cifras en Pesos)

Concepto	2022	2021
FLUJOS DE EFECTIVO DE LAS ACTIVIDADES DE OPERACION		
ORIGEN	<u>9,620,180.91</u>	<u>8,781,109.83</u>
IMPUESTOS	414,204.48	492,270.48
CUOTAS Y APORTACIONES DE SEGURIDAD SOCIAL	0.00	0.00
CONTRIBUCIONES DE MEJORAS	0.00	0.00
DERECHOS	642,345.43	401,463.66
PRODUCTOS	5,381.66	7,369.15
APROVECHAMIENTOS	16,833.07	34,690.00
INGRESOS POR VENTA DE BIENES Y PRESTACIÓN DE SERVICIOS	0.00	0.00
PARTICIPACIONES, APORTACIONES, CONVENIOS, INCENTIVOS DERIVADOS DE LA COLABORACIÓN FISCAL Y FONDOS DISTINTOS DE APORTACIONES	8,541,416.27	7,845,316.54
TRANSFERENCIAS, ASIGNACIONES, SUBSIDIOS Y SUBVENCIONES, Y PENSIONES Y JUBILACIONES	0.00	0.00
OTROS ORIGENES DE OPERACIÓN	0.00	0.00
APLICACION	<u>6,657,254.36</u>	<u>6,264,672.34</u>
SERVICIOS PERSONALES	4,213,922.25	4,017,778.11
MATERIALES Y SUMINISTROS	359,907.80	333,680.40
SERVICIOS GENERALES	724,467.31	630,499.74
AYUDAS DIVERSAS	0.00	0.00
ADEFAS	0.00	0.00
TRANSFERENCIAS INTERNAS Y ASIGNACIONES AL SECTOR PÚBLICO	0.00	0.00
TRANSFERENCIAS AL RESTO DEL SECTOR PUBLICO	664,278.00	677,542.67
SUBSIDIOS Y SUBENCIONES	0.00	0.00
AYUDAS SOCIALES	38,900.00	38,600.00
PENSIONES Y JUBILACIONES	612,269.36	531,672.23
TRANSFERENCIAS A FIDEICOMISOS, MANDATOS Y CONTRATOS ANALOGOS.	0.00	0.00
TRANSFERENCIAS A LA SEGURIDAD SOCIAL	0.00	0.00
DONATIVOS	0.00	0.00
TRANSFERENCIAS AL EXTERIOR	0.00	0.00
PARTICIPACIONES	0.00	0.00
APORTACIONES	0.00	0.00
CONVENIOS	0.00	0.00
OTRAS APLICACIONES DE OPERACIÓN	43,509.64	34,899.19
FLUJOS NETOS DE EFECTIVO POR ACTIVIDADES DE OPERACION	<u>2,962,926.55</u>	<u>2,516,437.49</u>
FLUJOS DE EFECTIVO DE LAS ACTIVIDADES DE INVERSION		
ORIGEN	<u>1,174,059.46</u>	<u>1,231,632.48</u>
BIENES INMUEBLES, INFRAESTRUCTURA Y CONSTRUCCIONES EN PROCESO	1,174,059.46	0.00
BIENES MUEBLES	0.00	2,567.00
OTROS ORIGENES DE INVERSION	0.00	1,229,065.48
APLICACION	<u>1,174,059.46</u>	<u>679,705.88</u>
BIENES INMUEBLES, INFRAESTRUCTURA Y CONSTRUCCIONES EN PROCESO	1,174,059.46	670,788.88
BIENES MUEBLES	0.00	8,917.00
OTRAS APLICACIONES DE INVERSION	0.00	0.00



MUNICIPIO DE COQUIMATLAN, COL.
 Sistema Integral de Contabilidad Gubernamental
ESTADO DE FLUJOS DE EFECTIVO
DEL 1 DE JUNIO AL 30 DE JUNIO DE 2022
 (Cifras en Pesos)

Concepto	2022	2021
FLUJOS NETOS DE EFECTIVO POR ACTIVIDADES DE INVERSION	0.00	551,926.60
FLUJOS DE EFECTIVO DE LAS ACTIVIDADES DE FINANCIAMIENTO		
ORIGEN	9,326,328.22	13,670,343.94
ENDEUDAMIENTO NETO	0.00	645,655.56
- INTERNO	0.00	645,655.56
- EXTERNO	0.00	0.00
OTROS ORIGENES DE FINANCIAMIENTO	9,326,328.22	13,024,688.38
APLICACION	10,660,876.88	15,032,664.85
SERVICIOS DE LA DEUDA	64,411.40	1,575,402.56
- INTERNO	64,411.40	1,575,402.56
- EXTERNO	0.00	0.00
OTRAS APLICACIONES DE FINANCIAMIENTO	10,596,465.48	13,457,262.29
FLUJOS NETOS DE EFECTIVO POR ACTIVIDADES DE FINANCIAMIENTO	-1,334,548.66	-1,362,320.91
INCREMENTO/DISMINUCION NETA EN EL EFECTIVO Y EQUIVALENTES AL EFECTIVO	1,628,377.89	1,706,043.18
EFFECTIVO Y EQUIVALENTES AL EFECTIVO AL INICIO DEL EJERCICIO	32,113,397.98	32,735,197.29
EFFECTIVO Y EQUIVALENTES AL EFECTIVO AL FINAL DEL EJERCICIO	33,741,775.87	34,441,240.47

AYUNTAMIENTO CONSTITUCIONAL DE COQUIMATLAN, COL.
 2022-2024
PRESIDENTE MUNICIPAL
LIC. LEONOR ALCARAZ MANZO

TESORERA MUNICIPAL

C.P. MA. GUADALUPE ADAMS GUTIERREZ

OFICIAL MAYOR MUNICIPAL
MTRG. AARON SINAI DIAZ DECENA

H. AYUNTAMIENTO CONSTITUCIONAL DE COQUIMATLAN, COL.
 2022-2024
TESORERIA

H. AYUNTAMIENTO CONSTITUCIONAL DE COQUIMATLAN, COL.
 2022-2024




MUNICIPIO DE COQUIMATLAN, COL.
Sistema Integral de Contabilidad Gubernamental
ESTADO DE FLUJOS DE EFECTIVO
DEL 1 DE ENERO AL 30 DE JUNIO DE 2022
(Cifras en Pesos)

Concepto	2022	2021
FLUJOS DE EFECTIVO DE LAS ACTIVIDADES DE OPERACION		
ORIGEN	<u>67,748,901.87</u>	<u>60,913,413.50</u>
IMPUESTOS	5,855,750.42	4,814,678.32
CUOTAS Y APORTACIONES DE SEGURIDAD SOCIAL	0.00	0.00
CONTRIBUCIONES DE MEJORAS	0.00	0.00
DERECHOS	4,330,612.44	3,004,952.46
PRODUCTOS	22,880.40	2,216,084.15
APROVECHAMIENTOS	165,109.39	2,488,422.03
INGRESOS POR VENTA DE BIENES Y PRESTACIÓN DE SERVICIOS	0.00	0.00
PARTICIPACIONES, APORTACIONES, CONVENIOS, INCENTIVOS DERIVADOS DE LA COLABORACIÓN FISCAL Y FONDOS DISTINTOS DE APORTACIONES	57,374,549.22	48,389,276.54
TRANSFERENCIAS, ASIGNACIONES, SUBSIDIOS Y SUBVENCIONES, Y PENSIONES Y JUBILACIONES	0.00	0.00
OTROS ORIGENES DE OPERACIÓN	0.00	0.00
APLICACION	<u>39,947,712.73</u>	<u>36,012,919.62</u>
SERVICIOS PERSONALES	25,636,027.40	22,658,895.52
MATERIALES Y SUMINISTROS	2,351,704.64	1,987,926.51
SERVICIOS GENERALES	3,934,278.57	3,511,222.68
AYUDAS DIVERSAS	0.00	0.00
ADEFAS	0.00	0.00
TRANSFERENCIAS INTERNAS Y ASIGNACIONES AL SECTOR PÚBLICO	0.00	0.00
TRANSFERENCIAS AL RESTO DEL SECTOR PUBLICO	3,985,668.00	4,094,209.32
SUBSIDIOS Y SUBENCIONES	0.00	0.00
AYUDAS SOCIALES	215,991.00	301,996.00
PENSIONES Y JUBILACIONES	3,591,968.19	3,259,003.33
TRANSFERENCIAS A FIDEICOMISOS, MANDATOS Y CONTRATOS ANALOGOS.	0.00	0.00
TRANSFERENCIAS A LA SEGURIDAD SOCIAL	0.00	0.00
DONATIVOS	0.00	0.00
TRANSFERENCIAS AL EXTERIOR	0.00	0.00
PARTICIPACIONES	0.00	0.00
APORTACIONES	0.00	0.00
CONVENIOS	0.00	0.00
OTRAS APLICACIONES DE OPERACIÓN	232,074.93	199,666.26
FLUJOS NETOS DE EFECTIVO POR ACTIVIDADES DE OPERACION	<u>27,801,189.14</u>	<u>24,900,493.88</u>
FLUJOS DE EFECTIVO DE LAS ACTIVIDADES DE INVERSION		
ORIGEN	<u>1,180,059.46</u>	<u>1,243,876.80</u>
BIENES INMUEBLES, INFRAESTRUCTURA Y CONSTRUCCIONES EN PROCESO	1,174,059.46	0.00
BIENES MUEBLES	0.00	14,811.32
OTROS ORIGENES DE INVERSION	6,000.00	1,229,065.48
APLICACION	<u>2,102,222.46</u>	<u>1,389,985.53</u>
BIENES INMUEBLES, INFRAESTRUCTURA Y CONSTRUCCIONES EN PROCESO	1,174,059.46	1,168,678.61
BIENES MUEBLES	925,288.00	221,306.92
OTRAS APLICACIONES DE INVERSION	2,875.00	0.00



MUNICIPIO DE COQUIMATLAN, COL.
 Sistema Integral de Contabilidad Gubernamental
ESTADO DE FLUJOS DE EFECTIVO
DEL 1 DE ENERO AL 30 DE JUNIO DE 2022
 (Cifras en Pesos)

Concepto	2022	2021
FLUJOS NETOS DE EFECTIVO POR ACTIVIDADES DE INVERSION	<u>-922,163.00</u>	<u>-146,108.73</u>
FLUJOS DE EFECTIVO DE LAS ACTIVIDADES DE FINANCIAMIENTO		
<u>ORIGEN</u>	<u>52,414,836.32</u>	<u>51,410,263.28</u>
ENDEUDAMIENTO NETO	0.00	645,655.56
- INTERNO	0.00	645,655.56
- EXTERNO	0.00	0.00
OTROS ORIGENES DE FINANCIAMIENTO	52,414,836.32	50,764,607.72
<u>APLICACION</u>	<u>59,966,343.59</u>	<u>61,769,904.14</u>
SERVICIOS DE LA DEUDA	379,159.53	1,862,469.07
- INTERNO	379,159.53	1,862,469.07
- EXTERNO	0.00	0.00
OTRAS APLICACIONES DE FINANCIAMIENTO	59,587,184.06	59,907,435.07
FLUJOS NETOS DE EFECTIVO POR ACTIVIDADES DE FINANCIAMIENTO	<u>-7,551,507.27</u>	<u>-10,359,640.86</u>
INCREMENTO/DISMINUCION NETA EN EL EFECTIVO Y EQUIVALENTES AL EFECTIVO	19,327,518.87	14,394,744.29
EFFECTIVO Y EQUIVALENTES AL EFECTIVO AL INICIO DEL EJERCICIO	14,414,257.00	20,046,496.18
EFFECTIVO Y EQUIVALENTES AL EFECTIVO AL FINAL DEL EJERCICIO	33,741,775.87	34,441,240.47


 AYUNTAMIENTO CONSTITUCIONAL
 DE COQUIMATLAN, COL.
 2021-2024
 PRESIDENTE MUNICIPAL
LIC. LEONOR ALCARAZ MANZO

TESORERA MUNICIPAL

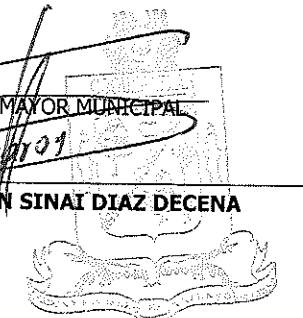
C.P. MA. GUADALUPE ADAME GUTIERREZ




AYUNTAMIENTO CONSTITUCIONAL
 DE COQUIMATLAN, COL.
 2021-2024
TESORERÍA

OFICIAL MAYOR MUNICIPAL

MTRO. AARON SINAI DIAZ DECENA



AYUNTAMIENTO CONSTITUCIONAL
 DE COQUIMATLAN, COL.
 2021-2024
OFICIALÍA MAYOR



COQUIMATLÁN


H. AYUNTAMIENTO 2021 - 2024

Balanza de comprobación

"2022, AÑO DE LA ESPERANZA"


"H. Ayuntamiento Coquimatlán, Colima"

Reforma S/N y Jesús Alcaraz, Coquimatlán, Col., Tel: 312 207 89 66, 312 207 92 58 C. P. 28400.




MUNICIPIO DE COQUIMATLAN, COL.
Sistema Integral de Contabilidad Gubernamental
BALANZA DE COMPROBACION
DEL 1 DE JUNIO AL 30 DE JUNIO DE 2022

Descripción	Saldo Anterior		Movimientos		Saldo Actual	
	Debe	Haber	Debe	Haber	Debe	Haber
ACTIVO						
ACTIVO CIRCULANTE						
EFFECTIVO Y EQUIVALENTES						
BANCOS/TESORERIA	32,113,397.98	0.00	11,338,947.52	9,710,569.63	33,741,775.87	0.00
DEPOSITOS DE FONDOS DE TERCEROS EN GARANTÍA Y/O ADMINISTRACIÓN	32,101,407.48	0.00	11,338,947.52	9,710,569.63	33,729,785.37	0.00
	11,990.50	0.00	0.00	0.00	11,990.50	0.00
DERECHOS A RECIBIR EFFECTIVO O EQUIVALENTES						
CUENTAS POR COBRAR A CORTO PLAZO	20,559,565.59	0.00	157,590.65	289,097.29	20,428,058.95	0.00
DEUDORES DIVERSOS POR COBRAR A CORTO PLAZO	1,511,324.74	0.00	99,965.70	55,376.34	1,555,914.10	0.00
INGRESOS POR RECUPERAR A CORTO PLAZO	845,513.29	0.00	10,930.00	10,930.00	845,513.29	0.00
DEUDORES POR ANTICIPOS DE TESORERIA A CORTO PLAZO	1,000,000.00	0.00	0.00	0.00	1,000,000.00	0.00
	48,386.82	0.00	46,694.95	46,694.95	48,386.82	0.00
PRESTAMOS OTORGADOS A CORTO PLAZO	17,154,340.74	0.00	0.00	176,096.00	16,978,244.74	0.00
DERECHOS A RECIBIR BIENES O SERVICIOS						
ANTICIPO A PROVEEDORES POR ADQUISICIÓN DE BIENES Y PRESTACIÓN DE SERVICIOS A CORTO PLAZO	2,122,470.53	0.00	1,174,059.46	0.00	3,296,529.99	0.00
	1,580,768.40	0.00	0.00	0.00	1,580,768.40	0.00
ANTICIPO A CONTRATISTAS POR OBRAS PÚBLICAS A CORTO PLAZO	541,702.13	0.00	1,174,059.46	0.00	1,715,761.59	0.00
ACTIVO NO CIRCULANTE						
BIENES INMUEBLES, INFRAESTRUCTURA Y CONSTRUCCIONES EN PROCESO						
VIVIENDAS	182,117,360.41	0.00	1,174,059.46	1,174,059.46	182,117,360.41	0.00
EDIFICIOS NO HABITACIONALES	163,298,227.96	0.00	1,174,059.46	1,174,059.46	163,298,227.96	0.00
CONSTRUCCIONES EN PROCESO EN BIENES DE DOMINIO PÚBLICO	6,624,464.03	0.00	0.00	0.00	6,624,464.03	0.00
CONSTRUCCIONES EN PROCESO EN BIENES PROPIOS	10,694,900.32	0.00	0.00	0.00	10,694,900.32	0.00
	126,737,520.39	0.00	1,174,059.46	1,174,059.46	126,737,520.39	0.00
BIENES MUEBLES						
MOBILIARIO Y EQUIPO DE ADMINISTRACIÓN	19,241,343.22	0.00	0.00	0.00	19,241,343.22	0.00
MOBILIARIO Y EQUIPO EDUCACIONAL Y RECREATIVO	18,119,877.57	0.00	0.00	0.00	18,119,877.57	0.00
EQUIPO DE DEFENSA Y SEGURIDAD	15,783,480.11	0.00	0.00	0.00	15,783,480.11	0.00
ACTIVOS DIFERIDOS						
ESTUDIOS, FORMULACIÓN Y EVALUACIÓN DE PROYECTOS	963,788.00	0.00	0.00	0.00	963,788.00	0.00
	1,372,609.46	0.00	0.00	0.00	1,372,609.46	0.00
	699,254.88	0.00	0.00	0.00	699,254.88	0.00
	699,254.88	0.00	0.00	0.00	699,254.88	0.00
PASIVO						
PASIVO CIRCULANTE						
CUENTAS POR PAGAR A CORTO PLAZO						
SERVICIOS PERSONALES POR PAGAR A CORTO PLAZO	0.00	43,040,391.31	9,329,226.77	9,037,230.93	0.00	42,748,395.47
	0.00	36,195,944.13	9,264,815.37	9,035,787.63	0.00	35,966,916.39
	0.00	12,505,668.16	4,638,877.59	4,357,540.70	0.00	12,224,331.27




MUNICIPIO DE COQUIMATLAN, COL.
Sistema Integral de Contabilidad Gubernamental
BALANZA DE COMPROBACION
DEL 1 DE JUNIO AL 30 DE JUNIO DE 2022

Descripción	Saldo Anterior		Movimientos		Saldo Actual	
	Debe	Haber	Debe	Haber	Debe	Haber
PROVEEDORES POR PAGAR A CORTO PLAZO	766,744.94	0.00	1,570,158.89	1,555,927.26	780,976.57	0.00
CONTRATISTAS POR OBRAS PÚBLICAS POR PAGAR A CORTO PLAZO	0.00	262,602.46	1,185,721.60	1,177,071.45	0.00	253,952.31
TRANSFERENCIAS OTORGADAS POR PAGAR A CORTO PLAZO	0.00	400,076.25	685,578.00	685,578.00	0.00	400,076.25
RETENCIONES Y CONTRIBUCIONES POR PAGAR A CORTO PLAZO	0.00	21,142,956.02	1,141,157.21	1,221,348.14	0.00	21,223,146.95
DEVOLUCIONES DE LA LEY DE INGRESO POR PAGAR A CORTO PLAZO	0.00	108,627.99	0.00	0.00	0.00	108,627.99
OTRAS CUENTAS POR PAGAR A CORTO PLAZO	0.00	2,542,758.19	43,322.08	38,322.08	0.00	2,537,758.19
DOCUMENTOS POR PAGAR A CORTO PLAZO	0.00	74,274.31	0.00	0.00	0.00	74,274.31
OTROS DOCUMENTOS POR PAGAR A CORTO PLAZO	0.00	74,274.31	0.00	0.00	0.00	74,274.31
PORCIÓN A CORTO PLAZO DE LA DEUDA PÚBLICA A LARGO PLAZO	0.00	6,578,999.54	64,411.40	0.00	0.00	6,514,588.14
PORCIÓN A CORTO PLAZO DE LA DEUDA PÚBLICA INTERNA	0.00	6,578,999.54	64,411.40	0.00	0.00	6,514,588.14
FONDOS Y BIENES DE TERCEROS EN GARANTÍA Y/O ADMINISTRACIÓN A CORTO PLAZO	0.00	94,088.21	0.00	1,443.30	0.00	95,531.51
FONDOS EN GARANTÍA A CORTO PLAZO	0.00	94,088.21	0.00	1,443.30	0.00	95,531.51
OTROS PASIVOS A CORTO PLAZO	0.00	97,085.12	0.00	0.00	0.00	97,085.12
INGRESOS POR CLASIFICAR	0.00	97,085.12	0.00	0.00	0.00	97,085.12
PASIVO NO CIRCULANTE	0.00	7,091,442.11	0.00	0.00	0.00	7,091,442.11
DEUDA PÚBLICA A LARGO PLAZO	0.00	7,091,442.11	0.00	0.00	0.00	7,091,442.11
PRÉSTAMOS DE LA DEUDA INTERNA POR PAGAR A LARGO PLAZO	0.00	7,091,442.11	0.00	0.00	0.00	7,091,442.11
HACIENDA PÚBLICA/ PATRIMONIO	0.00	161,942,698.50	0.00	0.00	0.00	161,942,698.50
HACIENDA PÚBLICA/ PATRIMONIO GENERADO	0.00	148,964,528.17	0.00	0.00	0.00	148,964,528.17
RESULTADOS DE EJERCICIOS ANTERIORES	9,908,965.82	0.00	0.00	0.00	9,908,965.82	0.00
RESULTADO EJERCICIO 2006	9,908,965.82	0.00	0.00	0.00	9,908,965.82	0.00
RESULTADO EJERCICIO 2008	0.00	4,148,484.46	0.00	0.00	0.00	4,148,484.46
RESULTADO EJERCICIO 2009	1,903,753.14	0.00	0.00	0.00	1,903,753.14	0.00
RESULTADO EJERCICIO 2010	0.00	1,516,535.05	0.00	0.00	0.00	1,516,535.05
RESULTADO EJERCICIO 2011	0.00	627,569.94	0.00	0.00	0.00	627,569.94
SUP O DEF 1990	489,733.84	0.00	0.00	0.00	489,733.84	0.00
SUP O DEF 1991	86,476.40	0.00	0.00	0.00	86,476.40	0.00
SUP O DEF 1992	238,128.61	0.00	0.00	0.00	238,128.61	0.00
SUP O DEF 1993	419,074.88	0.00	0.00	0.00	419,074.88	0.00
SUP O DEF 1994	396,403.36	0.00	0.00	0.00	396,403.36	0.00




MUNICIPIO DE COQUIMATLAN, COL.
Sistema Integral de Contabilidad Gubernamental
BALANZA DE COMPROBACION
DEL 1 DE JUNIO AL 30 DE JUNIO DE 2022

Descripción	Saldo Anterior		Movimientos		Saldo Actual	
	Debe	Haber	Debe	Haber	Debe	Haber
SUP O DEF 1995	105,595.46	0.00	0.00	0.00	105,595.46	0.00
SUP O DEF 1996	360,950.40	0.00	0.00	0.00	360,950.40	0.00
SUP O DEF 1997	0.00	2,428,046.29	0.00	0.00	0.00	2,428,046.29
SUP O DE F1998	0.00	1,077,382.20	0.00	0.00	0.00	1,077,382.20
SUP O DEF 1999	0.00	1,574,368.51	0.00	0.00	0.00	1,574,368.51
SUP O DEF 2000	0.00	684,511.01	0.00	0.00	0.00	684,511.01
SUP O DEF 2001	5,830,439.30	0.00	0.00	0.00	5,830,439.30	0.00
SUP O DEF 2002	0.00	1,910,777.48	0.00	0.00	0.00	1,910,777.48
RESULTADO EJERCICIO 2003	962,044.80	0.00	0.00	0.00	962,044.80	0.00
RESULTADO EJERCICIO 2004	0.00	3,342,415.89	0.00	0.00	0.00	3,342,415.89
RESULTADO EJER ANTERIORES	1,173,042.82	0.00	0.00	0.00	1,173,042.82	0.00
RESULTADO EJERCICIO 2005	1,256,399.24	0.00	0.00	0.00	1,256,399.24	0.00
RESULTADO EJERCICIO 2007	4,731,841.54	0.00	0.00	0.00	4,731,841.54	0.00
RESULTADO EJERCICIO 2012	1,177,302.95	0.00	0.00	0.00	1,177,302.95	0.00
RESULTADO EJERCICIO 2013	0.00	6,922,022.42	0.00	0.00	0.00	6,922,022.42
RESULTADO EJERCICIO 2014	0.00	12,415,423.13	0.00	0.00	0.00	12,415,423.13
RESULTADO EJERCICIO 2015	0.00	9,516,809.56	0.00	0.00	0.00	9,516,809.56
RESULTADO EJERCICIO 2016	0.00	17,039,697.24	0.00	0.00	0.00	17,039,697.24
RESULTADO EJERCICIO 2017	0.00	21,320,636.38	0.00	0.00	0.00	21,320,636.38
RESULTADO EJERCICIO 2018	0.00	23,838,031.44	0.00	0.00	0.00	23,838,031.44
RESULTADO EJERCICIO 2019	0.00	28,673,617.28	0.00	0.00	0.00	28,673,617.28
RESULTADO EJERCICIO 2020	0.00	23,555,679.81	0.00	0.00	0.00	23,555,679.81
RESULTADO EJERCICIO 2021	0.00	17,412,672.64	0.00	0.00	0.00	17,412,672.64
RESERVAS	0.00	12,978,170.33	0.00	0.00	0.00	12,978,170.33
RESERVAS DE PATRIMONIO	0.00	12,978,170.33	0.00	0.00	0.00	12,978,170.33
INGRESOS Y OTROS BENEFICIOS						
INGRESOS DE GESTIÓN	0.00	9,295,588.01	0.00	1,078,764.64	0.00	10,374,352.65
IMPUESTOS	0.00	5,441,545.94	0.00	414,204.48	0.00	5,855,750.42
IMPUESTOS SOBRE LOS INGRESOS	0.00	0.00	0.00	600.00	0.00	600.00
IMPUESTOS SOBRE EL PATRIMONIO	0.00	4,785,981.67	0.00	230,210.31	0.00	5,016,191.98
IMPUESTOS SOBRE LA PRODUCCIÓN, EL CONSUMO Y LAS TRANSACCIONES	0.00	219,533.91	0.00	80,760.02	0.00	300,293.93
ACCESORIOS DE IMPUESTOS	0.00	436,030.36	0.00	102,634.15	0.00	538,664.51
DERECHOS	0.00	3,688,267.01	0.00	642,345.43	0.00	4,330,612.44
DERECHOS POR EL USO, GOCE, APROVECHAMIENTO O EXPLOTACIÓN DE BIENES DE DOMINIO PÚBLICO	0.00	112,108.65	0.00	18,308.81	0.00	130,417.46
DERECHOS POR PRESTACIÓN DE SERVICIOS	0.00	1,308,446.46	0.00	223,089.98	0.00	1,531,536.44




MUNICIPIO DE COQUIMATLAN, COL.
Sistema Integral de Contabilidad Gubernamental
BALANZA DE COMPROBACION
DEL 1 DE JUNIO AL 30 DE JUNIO DE 2022

Descripción	Saldo Anterior		Movimientos		Saldo Actual	
	Debe	Haber	Debe	Haber	Debe	Haber
ACCESORIOS DE DERECHOS	0.00	6,964.42	0.00	6,960.08	0.00	13,924.50
OTROS DERECHOS	0.00	2,260,747.48	0.00	393,986.56	0.00	2,654,734.04
PRODUCTOS	0.00	17,498.74	0.00	5,381.66	0.00	22,880.40
PRODUCTOS	0.00	17,498.74	0.00	5,381.66	0.00	22,880.40
APROVECHAMIENTOS	0.00	148,276.32	0.00	16,833.07	0.00	165,109.39
MULTAS	0.00	101,820.80	0.00	14,231.30	0.00	116,052.10
INDEMNIZACIONES	0.00	46,455.52	0.00	2,601.77	0.00	49,057.29
PARTICIPACIONES, APORTACIONES, CONVENIOS, INCENTIVOS DERIVADOS DE LA COLABORACIÓN FISCAL, FONDOS DISTINTOS DE APORTACIONES, TRANSFERENCIAS, ASIGNACIONES, SUBSIDIOS Y SUBVENCIONES, Y PENSIONES Y JUBILACIONES PARTICIPACIONES, APORTACIONES, CONVENIOS, INCENTIVOS DERIVADOS DE LA COLABORACIÓN FISCAL Y FONDOS DISTINTOS DE APORTACIONES	0.00	48,833,132.95	0.00	8,541,416.27	0.00	57,374,549.22
PARTICIPACIONES	0.00	28,525,180.85	0.00	4,569,575.27	0.00	33,094,756.12
APORTACIONES	0.00	20,307,952.10	0.00	3,971,841.00	0.00	24,279,793.10
GASTOS Y OTRAS PÉRDIDAS						
GASTOS DE FUNCIONAMIENTO	26,623,713.25	0.00	5,319,089.20	20,791.84	31,922,010.61	0.00
SERVICIOS PERSONALES	21,422,105.15	0.00	4,213,922.25	0.00	25,636,027.40	0.00
REMUNERACIONES AL PERSONAL DE CARÁCTER PERMANENTE	12,079,303.47	0.00	2,310,454.58	0.00	14,389,758.05	0.00
REMUNERACIONES ADICIONALES Y ESPECIALES	1,535,415.03	0.00	300,317.85	0.00	1,835,732.88	0.00
SEGURIDAD SOCIAL	1,525,732.82	0.00	391,212.36	0.00	1,916,945.18	0.00
OTRAS PRESTACIONES SOCIALES Y ECONOMICAS	5,457,533.43	0.00	1,047,113.38	0.00	6,504,646.81	0.00
PAGO DE ESTIMULOS A SERVIDORES PUBLICOS	824,120.40	0.00	164,824.08	0.00	988,944.48	0.00
MATERIALES Y SUMINISTROS	1,991,796.84	0.00	374,641.64	14,733.84	2,351,704.64	0.00
MATERIALES DE ADMINISTRACION, EMISION DE DOCUMENTOS Y ARTICULOS OFICIALES	261,935.46	0.00	63,405.98	11,087.22	314,254.22	0.00
MATERIALES Y ARTICULOS DE CONSTRUCCION Y DE REPARACION	32,091.89	0.00	7,682.56	378.90	39,395.55	0.00
PRODUCTOS QUIMICOS, FARMACEUTICOS Y DE LABORATORIO	14,385.63	0.00	0.00	0.00	14,385.63	0.00
COMBUSTIBLES, LUBRICANTES Y ADITIVOS	1,536,921.41	0.00	294,964.89	0.00	1,831,886.30	0.00
VESTUARIO, BLANCOS, PRENDAS DE PROTECCION Y ARTICULOS DEPORTIVOS	98,572.71	0.00	7,818.21	3,267.72	103,123.20	0.00
MATERIALES Y SUMINISTROS PARA SEGURIDAD	43,074.81	0.00	420.00	0.00	43,494.81	0.00
HERRAMIENTAS, REFACCIONES Y ACCESORIOS	4,814.93	0.00	350.00	0.00	5,164.93	0.00




MUNICIPIO DE COQUIMATLAN, COL.
Sistema Integral de Contabilidad Gubernamental
BALANZA DE COMPROBACION
DEL 1 DE JUNIO AL 30 DE JUNIO DE 2022

Descripción	Saldo Anterior		Movimientos		Saldo Actual	
	Debe	Haber	Debe	Haber	Debe	Haber
MENORES						
SERVICIOS GENERALES	3,209,811.26	0.00	730,525.31	6,058.00	3,934,278.57	0.00
SERVICIOS BÁSICOS	1,483,950.30	0.00	398,666.10	0.00	1,882,616.40	0.00
SERVICIOS DE ARRENDAMIENTO	69,444.44	0.00	17,245.24	0.00	86,689.68	0.00
SERVICIOS PROFESIONALES, CIENTÍFICOS Y TÉCNICOS Y OTROS SERVICIOS	14,540.22	0.00	2,821.82	0.00	17,362.04	0.00
SERVICIOS FINANCIEROS, BANCARIOS Y COMERCIALES	32,434.29	0.00	4,299.00	0.00	36,733.29	0.00
SERVICIOS DE INSTALACION, REPARACION, MANTENIMIENTO Y CONSERVACION	1,306,716.94	0.00	247,077.70	1,500.00	1,552,294.64	0.00
SERVICIOS DE COMUNICACION SOCIAL Y PUBLICIDAD	22,892.00	0.00	0.00	0.00	22,892.00	0.00
SERVICIOS DE TRASLADO Y VIATICOS	0.00	0.00	9,008.16	0.00	9,008.16	0.00
SERVICIOS OFICIALES	146,757.06	0.00	39,812.20	4,558.00	182,011.26	0.00
OTROS SERVICIOS GENERALES	133,076.01	0.00	11,595.09	0.00	144,671.10	0.00
TRANSFERENCIAS, ASIGNACIONES, SUBSIDIOS Y OTRAS AYUDAS	6,478,179.83	0.00	1,315,447.36	0.00	7,793,627.19	0.00
TRANSFERENCIAS AL RESTO DEL SECTOR PUBLICO	3,321,390.00	0.00	664,278.00	0.00	3,985,668.00	0.00
TRANSFERENCIAS A ENTIDADES FEDERATIVAS Y MUNICIPIOS	3,321,390.00	0.00	664,278.00	0.00	3,985,668.00	0.00
AYUDAS SOCIALES	177,091.00	0.00	38,900.00	0.00	215,991.00	0.00
AYUDAS SOCIALES A PERSONAS	89,091.00	0.00	21,300.00	0.00	110,391.00	0.00
AYUDAS SOCIALES A INSTITUCIONES	88,000.00	0.00	17,600.00	0.00	105,600.00	0.00
PENSIONES Y JUBILACIONES	2,979,698.83	0.00	612,269.36	0.00	3,591,968.19	0.00
JUBILACIONES	2,979,698.83	0.00	612,269.36	0.00	3,591,968.19	0.00
INTERESES, COMISIONES Y OTROS GASTOS DE LA DEUDA PÚBLICA	188,565.29	0.00	43,509.64	0.00	232,074.93	0.00
INTERESES DE LA DEUDA PÚBLICA	188,565.29	0.00	43,509.64	0.00	232,074.93	0.00
INTERESES DE LA DEUDA PÚBLICA INTERNA	188,565.29	0.00	43,509.64	0.00	232,074.93	0.00
CUENTAS DE CIERRE CONTABLE						
CUENTAS DE ORDEN CONTABLES						
CUENTAS DE ORDEN PRESUPUESTARIAS						
LEY DE INGRESOS	0.00	0.00	19,240,361.82	19,240,361.82	0.00	0.00
LEY DE INGRESOS ESTIMADA	115,464,796.58	0.00	0.00	0.00	115,464,796.58	0.00
IMPUESTOS	7,264,389.30	0.00	0.00	0.00	7,264,389.30	0.00
DERECHOS	5,895,129.18	0.00	0.00	0.00	5,895,129.18	0.00
PRODUCTOS DE TIPO CORRIENTE	83,189.03	0.00	0.00	0.00	83,189.03	0.00
APROVECHAMIENTOS DE TIPO CORRIENTE	687,247.91	0.00	0.00	0.00	687,247.91	0.00




MUNICIPIO DE COQUIMATLAN, COL.
Sistema Integral de Contabilidad Gubernamental
BALANZA DE COMPROBACION
DEL 1 DE JUNIO AL 30 DE JUNIO DE 2022

Descripción	Saldo Anterior		Movimientos		Saldo Actual	
	Debe	Haber	Debe	Haber	Debe	Haber
PARTICIPACIONES Y APORTACIONES.	101,534,841.16	0.00	0.00	0.00	101,534,841.16	0.00
LEY DE INGRESOS POR EJECUTAR	0.00	66,995,954.17	9,620,180.91	0.00	0.00	57,375,773.26
IMPUESTOS	0.00	1,822,843.36	414,204.48	0.00	0.00	1,408,638.88
DERECHOS	0.00	2,633,795.77	642,345.43	0.00	0.00	1,991,450.34
PRODUCTOS DE TIPO CORRIENTE	0.00	65,690.29	5,381.66	0.00	0.00	60,308.63
APROVECHAMIENTOS DE TIPO CORRIENTE	0.00	538,971.59	16,833.07	0.00	0.00	522,138.52
PARTICIPACIONES Y APORTACIONES.	0.00	61,934,653.16	8,541,416.27	0.00	0.00	53,393,236.89
MODIFICACIONES A LA LEY DE INGRESOS ESTIMADA	9,659,878.55	0.00	0.00	0.00	9,659,878.55	0.00
DERECHOS	426,933.60	0.00	0.00	0.00	426,933.60	0.00
PARTICIPACIONES Y APORTACIONES.	9,232,944.95	0.00	0.00	0.00	9,232,944.95	0.00
LEY DE INGRESOS DEVENGADA	0.00	0.00	9,620,180.91	9,620,180.91	0.00	0.00
IMPUESTOS	0.00	0.00	414,204.48	414,204.48	0.00	0.00
DERECHOS	0.00	0.00	642,345.43	642,345.43	0.00	0.00
PRODUCTOS DE TIPO CORRIENTE	0.00	0.00	5,381.66	5,381.66	0.00	0.00
APROVECHAMIENTOS DE TIPO CORRIENTE	0.00	0.00	16,833.07	16,833.07	0.00	0.00
PARTICIPACIONES Y APORTACIONES.	0.00	0.00	8,541,416.27	8,541,416.27	0.00	0.00
LEY DE INGRESOS RECAUDADA	0.00	58,128,720.96	0.00	9,620,180.91	0.00	67,748,901.87
IMPUESTOS	0.00	5,441,545.94	0.00	414,204.48	0.00	5,855,750.42
DERECHOS	0.00	3,688,267.01	0.00	642,345.43	0.00	4,330,612.44
PRODUCTOS DE TIPO CORRIENTE	0.00	17,498.74	0.00	5,381.66	0.00	22,880.40
APROVECHAMIENTOS DE TIPO CORRIENTE	0.00	148,276.32	0.00	16,833.07	0.00	165,109.39
PARTICIPACIONES Y APORTACIONES.	0.00	48,833,132.95	0.00	8,541,416.27	0.00	57,374,549.22
PRESUPUESTO DE EGRESOS	0.00	0.00	66,155,866.49	66,155,866.49	0.00	0.00
PRESUPUESTO DE EGRESOS APROBADO	0.00	115,464,796.58	0.00	0.00	0.00	115,464,796.58
SERVICIOS PERSONALES	0.00	67,458,758.40	0.00	0.00	0.00	67,458,758.40
MATERIALES Y SUMINISTROS	0.00	4,211,831.86	0.00	0.00	0.00	4,211,831.86
SERVICIOS GENERALES	0.00	7,580,536.14	0.00	0.00	0.00	7,580,536.14
TRANSFERENCIAS, ASIGNACIONES, SUBSIDIOS Y OTRAS AYUDAS	0.00	17,083,311.31	0.00	0.00	0.00	17,083,311.31
BIENES MUEBLES, INMUEBLES E INTANGIBLES	0.00	500,000.00	0.00	0.00	0.00	500,000.00
INVERSION PUBLICA	0.00	17,446,925.22	0.00	0.00	0.00	17,446,925.22
DEUDA PUBLICA	0.00	1,183,433.65	0.00	0.00	0.00	1,183,433.65
PRESUPUESTO DE EGRESOS POR EJERCER	86,680,649.08	0.00	17,144,162.80	25,168,676.19	78,656,135.69	0.00
SERVICIOS PERSONALES	46,036,653.25	0.00	4,190,807.97	8,404,730.22	41,822,731.00	0.00
MATERIALES Y SUMINISTROS	2,329,071.77	0.00	599,639.87	669,550.60	2,259,161.04	0.00
SERVICIOS GENERALES	4,519,298.30	0.00	722,974.08	1,804,538.46	3,437,733.92	0.00
TRANSFERENCIAS, ASIGNACIONES, SUBSIDIOS Y OTRAS AYUDAS	10,531,826.48	0.00	459,581.65	1,775,029.01	9,216,379.12	0.00




MUNICIPIO DE COQUIMATLAN, COL.
Sistema Integral de Contabilidad Gubernamental
BALANZA DE COMPROBACION
DEL 1 DE JUNIO AL 30 DE JUNIO DE 2022

Descripción	Saldo Anterior		Movimientos		Saldo Actual	
	Debe	Haber	Debe	Haber	Debe	Haber
OTRAS AYUDAS						
BIENES MUEBLES, INMUEBLES E INTANGIBLES	1,535.60	0.00	0.00	0.00	1,535.60	0.00
INVERSION PUBLICA	22,582,143.45	0.00	11,000,000.00	12,302,847.63	21,279,295.82	0.00
DEUDA PUBLICA	680,120.23	0.00	171,159.23	211,980.27	639,299.19	0.00
MODIFICACIONES AL PRESUPUESTO DE EGRESOS APROBADO	0.00	9,659,878.55	17,103,115.40	17,103,115.40	0.00	9,659,878.55
SERVICIOS PERSONALES	0.00	0.00	4,190,807.97	4,190,807.97	0.00	0.00
MATERIALES Y SUMINISTROS	0.00	109,036.75	274,653.40	564,650.47	0.00	399,033.82
SERVICIOS GENERALES	0.00	148,573.42	1,074,013.15	716,916.08	208,523.65	0.00
TRANSFERENCIAS, ASIGNACIONES, SUBSIDIOS Y OTRAS AYUDAS	73,305.00	0.00	459,581.65	459,581.65	73,305.00	0.00
BIENES MUEBLES, INMUEBLES E INTANGIBLES	0.00	426,823.60	0.00	0.00	0.00	426,823.60
INVERSION PUBLICA	0.00	9,048,749.78	11,000,000.00	11,000,000.00	0.00	9,048,749.78
DEUDA PUBLICA	0.00	0.00	104,059.23	171,159.23	0.00	67,100.00
PRESUPUESTO DE EGRESOS COMPROMETIDO	3,913,531.55	0.00	8,086,352.63	7,957,564.46	4,042,319.72	0.00
SERVICIOS PERSONALES	0.00	0.00	4,213,922.25	4,213,922.25	0.00	0.00
MATERIALES Y SUMINISTROS	0.00	0.00	409,631.04	409,631.04	0.00	0.00
SERVICIOS GENERALES	0.00	0.00	736,583.31	736,583.31	0.00	0.00
TRANSFERENCIAS, ASIGNACIONES, SUBSIDIOS Y OTRAS AYUDAS	0.00	0.00	1,315,447.36	1,315,447.36	0.00	0.00
INVERSION PUBLICA	3,913,531.55	0.00	1,302,847.63	1,174,059.46	4,042,319.72	0.00
DEUDA PUBLICA	0.00	0.00	107,921.04	107,921.04	0.00	0.00
PRESUPUESTO DE EGRESOS DEVENGADO	199,255.40	0.00	7,916,517.06	7,943,219.38	172,553.08	0.00
SERVICIOS PERSONALES	0.00	0.00	4,213,922.25	4,213,922.25	0.00	0.00
MATERIALES Y SUMINISTROS	137,055.90	0.00	374,641.64	389,444.26	122,253.28	0.00
SERVICIOS GENERALES	62,199.50	0.00	730,525.31	742,425.01	50,299.80	0.00
TRANSFERENCIAS, ASIGNACIONES, SUBSIDIOS Y OTRAS AYUDAS	0.00	0.00	1,315,447.36	1,315,447.36	0.00	0.00
INVERSION PUBLICA	0.00	0.00	1,174,059.46	1,174,059.46	0.00	0.00
DEUDA PUBLICA	0.00	0.00	107,921.04	107,921.04	0.00	0.00
PRESUPUESTO DE EGRESOS EJERCIDO	582,646.76	0.00	8,008,202.57	7,897,516.03	693,333.30	0.00
SERVICIOS PERSONALES	448,511.80	0.00	4,268,759.25	4,161,689.24	555,581.81	0.00
MATERIALES Y SUMINISTROS	8,394.96	0.00	405,648.45	406,168.92	7,874.49	0.00
SERVICIOS GENERALES	125,740.00	0.00	736,367.01	732,230.01	129,877.00	0.00
TRANSFERENCIAS, ASIGNACIONES, SUBSIDIOS Y OTRAS AYUDAS	0.00	0.00	1,315,447.36	1,315,447.36	0.00	0.00
INVERSION PUBLICA	0.00	0.00	1,174,059.46	1,174,059.46	0.00	0.00
DEUDA PUBLICA	0.00	0.00	107,921.04	107,921.04	0.00	0.00




MUNICIPIO DE COQUIMATLAN, COL.
 Sistema Integral de Contabilidad Gubernamental
BALANZA DE COMPROBACION
DEL 1 DE JUNIO AL 30 DE JUNIO DE 2022

Descripción	Saldo Anterior		Movimientos		Saldo Actual	
	Debe	Haber	Debe	Haber	Debe	Haber
PRESUPUESTO DE EGRESOS PAGADO	33,748,592.34	0.00	7,897,516.03	85,775.03	41,560,333.34	0.00
SERVICIOS PERSONALES	20,973,593.35	0.00	4,161,689.24	54,837.00	25,080,445.59	0.00
MATERIALES Y SUMINISTROS	1,846,345.98	0.00	406,168.92	30,938.03	2,221,576.87	0.00
SERVICIOS GENERALES	3,021,871.76	0.00	732,230.01	0.00	3,754,101.77	0.00
TRANSFERENCIAS, ASIGNACIONES, SUBSIDIOS Y OTRAS AYUDAS	6,478,179.83	0.00	1,315,447.36	0.00	7,793,627.19	0.00
BIENES MUEBLES, INMUEBLES E INTANGIBLES	925,288.00	0.00	0.00	0.00	925,288.00	0.00
INVERSION PUBLICA	0.00	0.00	1,174,059.46	0.00	1,174,059.46	0.00
DEUDA PUBLICA	503,313.42	0.00	107,921.04	0.00	611,234.46	0.00
CUENTAS DE CIERRE PRESUPUESTARIO						
TOTAL:	550,332,805.64	550,332,805.64	115,248,158.37	115,248,158.37	559,883,745.99	559,883,745.99




MUNICIPIO DE COQUIMATLAN, COL.
Sistema Integral de Contabilidad Gubernamental
BALANZA DE COMPROBACION
DEL 1 DE ENERO AL 30 DE JUNIO DE 2022

Descripción	Saldo Anterior		Movimientos		Saldo Actual	
	Debe	Haber	Debe	Haber	Debe	Haber
ACTIVO						
ACTIVO CIRCULANTE						
EFFECTIVO Y EQUIVALENTES						
EFFECTIVO	36,642,875.25	0.00	87,253,405.78	66,429,916.22	57,466,364.81	0.00
BANCOS/TESORERIA	14,414,257.00	0.00	84,434,531.52	65,107,012.65	33,741,775.87	0.00
DEPOSITOS DE FONDOS DE TERCEROS EN GARANTÍA Y/O ADMINISTRACIÓN	0.00	0.00	1,600.00	1,600.00	0.00	0.00
	14,402,266.50	0.00	84,432,931.52	65,105,412.65	33,729,785.37	0.00
	11,990.50	0.00	0.00	0.00	11,990.50	0.00
DERECHOS A RECIBIR EFFECTIVO O EQUIVALENTES						
CUENTAS POR COBRAR A CORTO PLAZO	20,106,147.72	0.00	1,643,011.00	1,321,099.77	20,428,058.95	0.00
DEUDORES DIVERSOS POR COBRAR A CORTO PLAZO	1,067,220.89	0.00	947,675.50	458,982.29	1,555,914.10	0.00
INGRESOS POR RECUPERAR A CORTO PLAZO	845,513.29	0.00	56,270.00	56,270.00	845,513.29	0.00
DEUDORES POR ANTICIPOS DE TESORERIA A CORTO PLAZO	1,000,000.00	0.00	0.00	0.00	1,000,000.00	0.00
	38,104.82	0.00	191,213.50	180,931.50	48,386.82	0.00
PRESTAMOS OTORGADOS A CORTO PLAZO	17,155,308.72	0.00	447,852.00	624,915.98	16,978,244.74	0.00
DERECHOS A RECIBIR BIENES O SERVICIOS						
ANTICIPO A PROVEEDORES POR ADQUISICIÓN DE BIENES Y PRESTACIÓN DE SERVICIOS A CORTO PLAZO	2,122,470.53	0.00	1,175,863.26	1,803.80	3,296,529.99	0.00
ANTICIPO A CONTRATISTAS POR OBRAS PÚBLICAS A CORTO PLAZO	1,580,768.40	0.00	1,803.80	1,803.80	1,580,768.40	0.00
	541,702.13	0.00	1,174,059.46	0.00	1,715,761.59	0.00
ACTIVO NO CIRCULANTE						
BIENES INMUEBLES, INFRAESTRUCTURA Y CONSTRUCCIONES EN PROCESO						
VIVIENDAS	181,192,072.41	0.00	2,099,347.46	1,174,059.46	182,117,360.41	0.00
EDIFICIOS NO HABITACIONALES	163,298,227.96	0.00	1,174,059.46	1,174,059.46	163,298,227.96	0.00
CONSTRUCCIONES EN PROCESO EN BIENES DE DOMINIO PÚBLICO	6,624,464.03	0.00	0.00	0.00	6,624,464.03	0.00
CONSTRUCCIONES EN PROCESO EN BIENES PROPIOS	10,694,900.32	0.00	0.00	0.00	10,694,900.32	0.00
	126,737,520.39	0.00	1,174,059.46	1,174,059.46	126,737,520.39	0.00
BIENES MUEBLES						
MOBILIARIO Y EQUIPO DE ADMINISTRACIÓN	19,241,343.22	0.00	0.00	0.00	19,241,343.22	0.00
MOBILIARIO Y EQUIPO EDUCACIONAL Y RECREATIVO	17,194,589.57	0.00	925,288.00	0.00	18,119,877.57	0.00
EQUIPO DE DEFENSA Y SEGURIDAD	14,858,192.11	0.00	0.00	0.00	15,783,480.11	0.00
	963,788.00	0.00	0.00	0.00	963,788.00	0.00
ACTIVOS DIFERIDOS						
ESTUDIOS, FORMULACIÓN Y EVALUACIÓN DE PROYECTOS	1,372,609.46	0.00	0.00	0.00	1,372,609.46	0.00
	699,254.88	0.00	0.00	0.00	699,254.88	0.00
	699,254.88	0.00	0.00	0.00	699,254.88	0.00
PASIVO						
PASIVO CIRCULANTE						
CUENTAS POR PAGAR A CORTO PLAZO						
	0.00	48,803,932.05	57,147,469.33	51,091,932.75	0.00	42,748,395.47
	0.00	41,655,441.22	56,768,309.80	51,079,784.97	0.00	35,966,916.39




MUNICIPIO DE COQUIMATLAN, COL.
Sistema Integral de Contabilidad Gubernamental
BALANZA DE COMPROBACION
DEL 1 DE ENERO AL 30 DE JUNIO DE 2022

Descripción	Saldo Anterior		Movimientos		Saldo Actual	
	Debe	Haber	Debe	Haber	Debe	Haber
SERVICIOS PERSONALES POR PAGAR A CORTO PLAZO	0.00	13,786,715.00	29,570,781.52	28,008,397.79	0.00	12,224,331.27
PROVEEDORES POR PAGAR A CORTO PLAZO	0.00	761,390.23	11,795,100.90	10,252,734.10	780,976.57	0.00
CONTRATISTAS POR OBRAS PÚBLICAS POR PAGAR A CORTO PLAZO	0.00	253,952.31	1,232,916.29	1,232,916.29	0.00	253,952.31
TRANSFERENCIAS OTORGADAS POR PAGAR A CORTO PLAZO	0.00	365,427.37	4,060,479.57	4,095,128.45	0.00	400,076.25
RETENCIONES Y CONTRIBUCIONES POR PAGAR A CORTO PLAZO	0.00	22,585,774.95	8,231,643.84	6,869,015.84	0.00	21,223,146.95
DEVOLUCIONES DE LA LEY DE INGRESO POR PAGAR A CORTO PLAZO	0.00	111,654.99	3,027.00	0.00	0.00	108,627.99
OTRAS CUENTAS POR PAGAR A CORTO PLAZO	0.00	3,790,526.37	1,874,360.68	621,592.50	0.00	2,537,758.19
DOCUMENTOS POR PAGAR A CORTO PLAZO	0.00	74,274.31	0.00	0.00	0.00	74,274.31
OTROS DOCUMENTOS POR PAGAR A CORTO PLAZO	0.00	74,274.31	0.00	0.00	0.00	74,274.31
LARGO PLAZO	0.00	6,893,747.67	379,159.53	0.00	0.00	6,514,588.14
PORCIÓN A CORTO PLAZO DE LA DEUDA PÚBLICA INTERNA	0.00	6,893,747.67	379,159.53	0.00	0.00	6,514,588.14
FONDOS Y BIENES DE TERCEROS EN GARANTÍA Y/O ADMINISTRACIÓN A CORTO PLAZO	0.00	83,383.73	0.00	12,147.78	0.00	95,531.51
FONDOS EN GARANTÍA A CORTO PLAZO	0.00	83,383.73	0.00	12,147.78	0.00	95,531.51
OTROS PASIVOS A CORTO PLAZO	0.00	97,085.12	0.00	0.00	0.00	97,085.12
INGRESOS POR CLASIFICAR	0.00	97,085.12	0.00	0.00	0.00	97,085.12
PASIVO NO CIRCULANTE	0.00	7,091,442.11	0.00	0.00	0.00	7,091,442.11
DEUDA PÚBLICA A LARGO PLAZO	0.00	7,091,442.11	0.00	0.00	0.00	7,091,442.11
PRÉSTAMOS DE LA DEUDA INTERNA POR PAGAR A LARGO PLAZO	0.00	7,091,442.11	0.00	0.00	0.00	7,091,442.11
HACIENDA PÚBLICA/ PATRIMONIO						
HACIENDA PÚBLICA/ PATRIMONIO GENERADO	0.00	161,939,573.50	2,875.00	6,000.00	0.00	161,942,698.50
RESULTADOS DE EJERCICIOS ANTERIORES	0.00	148,961,403.17	2,875.00	6,000.00	0.00	148,964,528.17
RESULTADO EJERCICIO 2006	9,908,965.82	0.00	0.00	0.00	9,908,965.82	0.00
RESULTADO EJERCICIO 2008	0.00	4,148,484.46	0.00	0.00	0.00	4,148,484.46
RESULTADO EJERCICIO 2009	1,903,753.14	0.00	0.00	0.00	1,903,753.14	0.00
RESULTADO EJERCICIO 2010	0.00	1,516,535.05	0.00	0.00	0.00	1,516,535.05
RESULTADO EJERCICIO 2011	0.00	627,569.94	0.00	0.00	0.00	627,569.94
SUP O DEF 1990	489,733.84	0.00	0.00	0.00	489,733.84	0.00
SUP O DEF 1991	86,476.40	0.00	0.00	0.00	86,476.40	0.00
SUP O DEF 1992	238,128.61	0.00	0.00	0.00	238,128.61	0.00
SUP O DEF 1993	419,074.88	0.00	0.00	0.00	419,074.88	0.00




MUNICIPIO DE COQUIMATLAN, COL.
Sistema Integral de Contabilidad Gubernamental
BALANZA DE COMPROBACION
DEL 1 DE ENERO AL 30 DE JUNIO DE 2022

Descripción	Saldo Anterior		Movimientos		Saldo Actual	
	Debe	Haber	Debe	Haber	Debe	Haber
SUP O DEF 1994	396,403.36	0.00	0.00	0.00	396,403.36	0.00
SUP O DEF 1995	105,595.46	0.00	0.00	0.00	105,595.46	0.00
SUP O DEF 1996	360,950.40	0.00	0.00	0.00	360,950.40	0.00
SUP O DEF 1997	0.00	2,428,046.29	0.00	0.00	0.00	2,428,046.29
SUP O DE F1998	0.00	1,077,382.20	0.00	0.00	0.00	1,077,382.20
SUP O DEF 1999	0.00	1,574,368.51	0.00	0.00	0.00	1,574,368.51
SUP O DEF 2000	0.00	684,511.01	0.00	0.00	0.00	684,511.01
SUP O DEF 2001	5,830,439.30	0.00	0.00	0.00	5,830,439.30	0.00
SUP O DEF 2002	0.00	1,910,777.48	0.00	0.00	0.00	1,910,777.48
RESULTADO EJERCICIO 2003	962,044.80	0.00	0.00	0.00	962,044.80	0.00
RESULTADO EJERCICIO 2004	0.00	3,342,415.89	0.00	0.00	0.00	3,342,415.89
RESULTADO EJER ANTERIORES	1,173,042.82	0.00	0.00	0.00	1,173,042.82	0.00
RESULTADO EJERCICIO 2005	1,256,399.24	0.00	0.00	0.00	1,256,399.24	0.00
RESULTADO EJERCICIO 2007	4,731,841.54	0.00	0.00	0.00	4,731,841.54	0.00
RESULTADO EJERCICIO 2012	1,177,302.95	0.00	0.00	0.00	1,177,302.95	0.00
RESULTADO EJERCICIO 2013	0.00	6,922,022.42	0.00	0.00	0.00	6,922,022.42
RESULTADO EJERCICIO 2014	0.00	12,415,423.13	0.00	0.00	0.00	12,415,423.13
RESULTADO EJERCICIO 2015	0.00	9,516,809.56	0.00	0.00	0.00	9,516,809.56
RESULTADO EJERCICIO 2016	0.00	17,039,697.24	0.00	0.00	0.00	17,039,697.24
RESULTADO EJERCICIO 2017	0.00	21,323,511.38	2,875.00	0.00	0.00	21,320,636.38
RESULTADO EJERCICIO 2018	0.00	23,838,031.44	0.00	0.00	0.00	23,838,031.44
RESULTADO EJERCICIO 2019	0.00	28,673,617.28	0.00	0.00	0.00	28,673,617.28
RESULTADO EJERCICIO 2020	0.00	23,555,679.81	0.00	0.00	0.00	23,555,679.81
RESULTADO EJERCICIO 2021	0.00	17,406,672.64	0.00	6,000.00	0.00	17,412,672.64
RESERVAS	0.00	12,978,170.33	0.00	0.00	0.00	12,978,170.33
RESERVAS DE PATRIMONIO	0.00	12,978,170.33	0.00	0.00	0.00	12,978,170.33
INGRESOS Y OTROS BENEFICIOS						
INGRESOS DE GESTIÓN	0.00	0.00	3,465.51	10,377,818.16	0.00	10,374,352.65
IMPUESTOS	0.00	0.00	0.00	5,855,750.42	0.00	5,855,750.42
IMPUESTOS SOBRE LOS INGRESOS	0.00	0.00	0.00	600.00	0.00	600.00
IMPUESTOS SOBRE EL PATRIMONIO	0.00	0.00	0.00	5,016,191.98	0.00	5,016,191.98
IMPUESTOS SOBRE LA PRODUCCIÓN, EL CONSUMO Y LAS TRANSACCIONES	0.00	0.00	0.00	300,293.93	0.00	300,293.93
ACCESORIOS DE IMPUESTOS	0.00	0.00	0.00	538,664.51	0.00	538,664.51
DERECHOS	0.00	0.00	0.00	4,330,612.44	0.00	4,330,612.44
DERECHOS POR EL USO, GOCE, APROVECHAMIENTO O EXPLOTACIÓN DE BIENES DE DOMINIO PÚBLICO	0.00	0.00	0.00	130,417.46	0.00	130,417.46




MUNICIPIO DE COQUIMATLAN, COL.
 Sistema Integral de Contabilidad Gubernamental
BALANZA DE COMPROBACION
 DEL 1 DE ENERO AL 30 DE JUNIO DE 2022

Descripción	Saldo Anterior		Movimientos		Saldo Actual	
	Debe	Haber	Debe	Haber	Debe	Haber
DERECHOS POR PRESTACIÓN DE SERVICIOS	0.00	0.00	0.00	1,531,536.44	0.00	1,531,536.44
ACCESORIOS DE DERECHOS	0.00	0.00	0.00	13,924.50	0.00	13,924.50
OTROS DERECHOS	0.00	0.00	0.00	2,654,734.04	0.00	2,654,734.04
PRODUCTOS	0.00	0.00	3,465.51	26,345.91	0.00	22,880.40
PRODUCTOS	0.00	0.00	3,465.51	26,345.91	0.00	22,880.40
APROVECHAMIENTOS	0.00	0.00	0.00	165,109.39	0.00	165,109.39
MULTAS	0.00	0.00	0.00	116,052.10	0.00	116,052.10
INDEMNIZACIONES	0.00	0.00	0.00	49,057.29	0.00	49,057.29
PARTICIPACIONES, APORTACIONES, CONVENIOS, INCENTIVOS DERIVADOS DE LA COLABORACIÓN FISCAL, FONDOS DISTINTOS DE APORTACIONES, TRANSFERENCIAS, ASIGNACIONES, SUBSIDIOS Y SUBVENCIONES, Y PENSIONES Y JUBILACIONES PARTICIPACIONES, APORTACIONES, CONVENIOS, INCENTIVOS DERIVADOS DE LA COLABORACIÓN FISCAL Y FONDOS DISTINTOS DE APORTACIONES	0.00	0.00	0.00	57,374,549.22	0.00	57,374,549.22
PARTICIPACIONES	0.00	0.00	0.00	33,094,756.12	0.00	33,094,756.12
APORTACIONES	0.00	0.00	0.00	24,279,793.10	0.00	24,279,793.10
GASTOS Y OTRAS PÉRDIDAS	0.00	0.00	0.00	57,374,549.22	0.00	57,374,549.22
GASTOS DE FUNCIONAMIENTO	0.00	0.00	32,243,039.90	321,029.29	31,922,010.61	0.00
SERVICIOS PERSONALES	0.00	0.00	25,855,911.98	219,884.58	25,636,027.40	0.00
REMUNERACIONES AL PERSONAL DE CARÁCTER PERMANENTE	0.00	0.00	14,389,758.05	0.00	14,389,758.05	0.00
REMUNERACIONES ADICIONALES Y ESPECIALES	0.00	0.00	1,835,732.88	0.00	1,835,732.88	0.00
SEGURIDAD SOCIAL	0.00	0.00	1,916,945.18	0.00	1,916,945.18	0.00
OTRAS PRESTACIONES SOCIALES Y ECONOMICAS	0.00	0.00	6,724,531.39	219,884.58	6,504,646.81	0.00
PAGO DE ESTIMULOS A SERVIDORES PUBLICOS	0.00	0.00	988,944.48	0.00	988,944.48	0.00
MATERIALES Y SUMINISTROS	0.00	0.00	2,426,004.34	74,299.70	2,351,704.64	0.00
MATERIALES DE ADMINISTRACION, EMISION DE DOCUMENTOS Y ARTICULOS OFICIALES	0.00	0.00	329,442.64	15,188.42	314,254.22	0.00
MATERIALES Y ARTICULOS DE CONSTRUCCION Y DE REPARACION	0.00	0.00	43,449.33	4,053.78	39,395.55	0.00
PRODUCTOS QUIMICOS, FARMACEUTICOS Y DE LABORATORIO	0.00	0.00	14,385.63	0.00	14,385.63	0.00
COMBUSTIBLES, LUBRICANTES Y ADITIVOS	0.00	0.00	1,883,676.08	51,789.78	1,831,886.30	0.00
VESTUARIO, BLANCOS, PRENDAS DE PROTECCION Y ARTICULOS DEPORTIVOS	0.00	0.00	106,390.92	3,267.72	103,123.20	0.00
MATERIALES Y SUMINISTROS PARA SEGURIDAD	0.00	0.00	43,494.81	0.00	43,494.81	0.00




MUNICIPIO DE COQUIMATLAN, COL.
 Sistema Integral de Contabilidad Gubernamental
BALANZA DE COMPROBACION
 DEL 1 DE ENERO AL 30 DE JUNIO DE 2022

Descripción	Saldo Anterior		Movimientos		Saldo Actual	
	Debe	Haber	Debe	Haber	Debe	Haber
HERRAMIENTAS, REFACCIONES Y ACCESORIOS MENORES	0.00	0.00	5,164.93	0.00	5,164.93	0.00
SERVICIOS GENERALES	0.00	0.00	3,961,123.58	26,845.01	3,934,278.57	0.00
SERVICIOS BÁSICOS	0.00	0.00	1,894,925.40	12,309.00	1,882,616.40	0.00
SERVICIOS DE ARRENDAMIENTO	0.00	0.00	86,689.68	0.00	86,689.68	0.00
SERVICIOS PROFESIONALES, CIENTÍFICOS Y TÉCNICOS Y OTROS SERVICIOS	0.00	0.00	17,362.04	0.00	17,362.04	0.00
SERVICIOS FINANCIEROS, BANCARIOS Y COMERCIALES	0.00	0.00	36,733.29	0.00	36,733.29	0.00
SERVICIOS DE INSTALACION, REPARACION, MANTENIMIENTO Y CONSERVACION	0.00	0.00	1,560,184.65	7,890.01	1,552,294.64	0.00
SERVICIOS DE COMUNICACION SOCIAL Y PUBLICIDAD	0.00	0.00	24,980.00	2,088.00	22,892.00	0.00
SERVICIOS DE TRASLADO Y VIATICOS	0.00	0.00	9,008.16	0.00	9,008.16	0.00
SERVICIOS OFICIALES	0.00	0.00	186,569.26	4,558.00	182,011.26	0.00
OTROS SERVICIOS GENERALES	0.00	0.00	144,671.10	0.00	144,671.10	0.00
TRANSFERENCIAS, ASIGNACIONES, SUBSIDIOS Y OTRAS AYUDAS	0.00	0.00	7,800,518.19	6,891.00	7,793,627.19	0.00
TRANSFERENCIAS AL RESTO DEL SECTOR PUBLICO	0.00	0.00	3,985,668.00	0.00	3,985,668.00	0.00
TRANSFERENCIAS A ENTIDADES FEDERATIVAS Y MUNICIPIOS	0.00	0.00	3,985,668.00	0.00	3,985,668.00	0.00
AYUDAS SOCIALES	0.00	0.00	222,882.00	6,891.00	215,991.00	0.00
AYUDAS SOCIALES A PERSONAS	0.00	0.00	117,282.00	6,891.00	110,391.00	0.00
AYUDAS SOCIALES A INSTITUCIONES	0.00	0.00	105,600.00	0.00	105,600.00	0.00
PENSIONES Y JUBILACIONES	0.00	0.00	3,591,968.19	0.00	3,591,968.19	0.00
JUBILACIONES	0.00	0.00	3,591,968.19	0.00	3,591,968.19	0.00
INTERESES, COMISIONES Y OTROS GASTOS DE LA DEUDA PÚBLICA	0.00	0.00	232,074.93	0.00	232,074.93	0.00
INTERESES DE LA DEUDA PUBLICA	0.00	0.00	232,074.93	0.00	232,074.93	0.00
INTERESES DE LA DEUDA PÚBLICA INTERNA	0.00	0.00	232,074.93	0.00	232,074.93	0.00
CUENTAS DE CIERRE CONTABLE						
CUENTAS DE ORDEN CONTABLES						
CUENTAS DE ORDEN PRESUPUESTARIAS						
LEY DE INGRESOS	0.00	0.00	260,636,340.91	260,636,340.91	0.00	0.00
LEY DE INGRESOS ESTIMADA	0.00	0.00	115,464,796.58	0.00	115,464,796.58	0.00
IMPUESTOS	0.00	0.00	7,264,389.30	0.00	7,264,389.30	0.00
DERECHOS	0.00	0.00	5,895,129.18	0.00	5,895,129.18	0.00
PRODUCTOS DE TIPO CORRIENTE	0.00	0.00	83,189.03	0.00	83,189.03	0.00




MUNICIPIO DE COQUIMATLAN, COL.
Sistema Integral de Contabilidad Gubernamental
BALANZA DE COMPROBACION
DEL 1 DE ENERO AL 30 DE JUNIO DE 2022

Descripción	Saldo Anterior		Movimientos		Saldo Actual	
	Debe	Haber	Debe	Haber	Debe	Haber
APROVECHAMIENTOS DE TIPO CORRIENTE	0.00	0.00	687,247.91	0.00	687,247.91	0.00
PARTICIPACIONES Y APORTACIONES.	0.00	0.00	101,534,841.16	0.00	101,534,841.16	0.00
LEY DE INGRESOS POR EJECUTAR	0.00	0.00	67,752,367.38	125,128,140.64	0.00	57,375,773.26
IMPUESTOS	0.00	0.00	5,855,750.42	7,264,389.30	0.00	1,408,638.88
DERECHOS	0.00	0.00	4,330,612.44	6,322,062.78	0.00	1,991,450.34
PRODUCTOS DE TIPO CORRIENTE	0.00	0.00	26,345.91	86,654.54	0.00	60,308.63
APROVECHAMIENTOS DE TIPO CORRIENTE	0.00	0.00	165,109.39	687,247.91	0.00	522,138.52
PARTICIPACIONES Y APORTACIONES.	0.00	0.00	57,374,549.22	110,767,786.11	0.00	53,393,236.89
MODIFICACIONES A LA LEY DE INGRESOS ESTIMADA	0.00	0.00	9,659,878.55	0.00	9,659,878.55	0.00
DERECHOS	0.00	0.00	426,933.60	0.00	426,933.60	0.00
PARTICIPACIONES Y APORTACIONES.	0.00	0.00	9,232,944.95	0.00	9,232,944.95	0.00
LEY DE INGRESOS DEVENGADA	0.00	0.00	67,755,832.89	67,755,832.89	0.00	0.00
IMPUESTOS	0.00	0.00	5,855,750.42	5,855,750.42	0.00	0.00
DERECHOS	0.00	0.00	4,330,612.44	4,330,612.44	0.00	0.00
PRODUCTOS DE TIPO CORRIENTE	0.00	0.00	29,811.42	29,811.42	0.00	0.00
APROVECHAMIENTOS DE TIPO CORRIENTE	0.00	0.00	165,109.39	165,109.39	0.00	0.00
PARTICIPACIONES Y APORTACIONES.	0.00	0.00	57,374,549.22	57,374,549.22	0.00	0.00
LEY DE INGRESOS RECAUDADA	0.00	0.00	3,465.51	67,752,367.38	0.00	67,748,901.87
IMPUESTOS	0.00	0.00	0.00	5,855,750.42	0.00	5,855,750.42
DERECHOS	0.00	0.00	0.00	4,330,612.44	0.00	4,330,612.44
PRODUCTOS DE TIPO CORRIENTE	0.00	0.00	3,465.51	26,345.91	0.00	22,880.40
APROVECHAMIENTOS DE TIPO CORRIENTE	0.00	0.00	0.00	165,109.39	0.00	165,109.39
PARTICIPACIONES Y APORTACIONES.	0.00	0.00	0.00	57,374,549.22	0.00	57,374,549.22
PRESUPUESTO DE EGRESOS	0.00	0.00	523,294,257.01	523,294,257.01	0.00	0.00
PRESUPUESTO DE EGRESOS APROBADO	0.00	0.00	0.00	115,464,796.58	0.00	115,464,796.58
SERVICIOS PERSONALES	0.00	0.00	0.00	67,458,758.40	0.00	67,458,758.40
MATERIALES Y SUMINISTROS	0.00	0.00	0.00	4,211,831.86	0.00	4,211,831.86
SERVICIOS GENERALES	0.00	0.00	0.00	7,580,536.14	0.00	7,580,536.14
TRANSFERENCIAS, ASIGNACIONES, SUBSIDIOS Y OTRAS AYUDAS	0.00	0.00	0.00	17,083,311.31	0.00	17,083,311.31
BIENES MUEBLES, INMUEBLES E INTANGIBLES	0.00	0.00	0.00	500,000.00	0.00	500,000.00
INVERSION PUBLICA	0.00	0.00	0.00	17,446,925.22	0.00	17,446,925.22
DEUDA PUBLICA	0.00	0.00	0.00	1,183,433.65	0.00	1,183,433.65
PRESUPUESTO DE EGRESOS POR EJERCER	0.00	0.00	236,411,133.35	157,754,997.66	78,656,135.69	0.00
SERVICIOS PERSONALES	0.00	0.00	85,743,229.81	43,920,498.81	41,822,731.00	0.00
MATERIALES Y SUMINISTROS	0.00	0.00	5,709,413.52	3,450,252.48	2,259,161.04	0.00
SERVICIOS GENERALES	0.00	0.00	11,163,862.71	7,726,128.79	3,437,733.92	0.00




MUNICIPIO DE COQUIMATLAN, COL.
Sistema Integral de Contabilidad Gubernamental
BALANZA DE COMPROBACION
DEL 1 DE ENERO AL 30 DE JUNIO DE 2022

Descripción	Saldo Anterior		Movimientos		Saldo Actual	
	Debe	Haber	Debe	Haber	Debe	Haber
TRANSFERENCIAS, ASIGNACIONES, SUBSIDIOS Y OTRAS AYUDAS	0.00	0.00	19,035,191.57	9,818,812.45	9,216,379.12	0.00
BIENES MUEBLES, INMUEBLES E INTANGIBLES	0.00	0.00	2,903,341.60	2,901,806.00	1,535.60	0.00
INVERSION PUBLICA	0.00	0.00	110,283,375.88	89,004,080.06	21,279,295.82	0.00
DEUDA PUBLICA	0.00	0.00	1,572,718.26	933,419.07	639,299.19	0.00
MODIFICACIONES AL PRESUPUESTO DE EGRESOS APROBADO	0.00	0.00	110,938,282.37	120,598,160.92	0.00	9,659,878.55
SERVICIOS PERSONALES	0.00	0.00	18,064,586.83	18,064,586.83	0.00	0.00
MATERIALES Y SUMINISTROS	0.00	0.00	1,403,992.58	1,403,026.40	0.00	399,033.82
SERVICIOS GENERALES	0.00	0.00	3,765,005.21	3,556,481.56	208,523.65	0.00
TRANSFERENCIAS, ASIGNACIONES, SUBSIDIOS Y OTRAS AYUDAS	0.00	0.00	2,018,294.26	1,944,989.26	73,305.00	0.00
BIENES MUEBLES, INMUEBLES E INTANGIBLES	0.00	0.00	1,976,518.00	2,403,341.60	0.00	426,823.60
INVERSION PUBLICA	0.00	0.00	83,787,700.88	92,836,450.66	0.00	9,048,749.78
DEUDA PUBLICA	0.00	0.00	322,184.61	389,284.61	0.00	67,100.00
PRESUPUESTO DE EGRESOS COMPROMETIDO	0.00	0.00	47,144,635.58	43,102,315.86	4,042,319.72	0.00
SERVICIOS PERSONALES	0.00	0.00	26,075,796.56	26,075,796.56	0.00	0.00
MATERIALES Y SUMINISTROS	0.00	0.00	2,520,559.60	2,520,559.60	0.00	0.00
SERVICIOS GENERALES	0.00	0.00	3,987,968.59	3,987,968.59	0.00	0.00
TRANSFERENCIAS, ASIGNACIONES, SUBSIDIOS Y OTRAS AYUDAS	0.00	0.00	7,807,409.19	7,807,409.19	0.00	0.00
BIENES MUEBLES, INMUEBLES E INTANGIBLES	0.00	0.00	925,288.00	925,288.00	0.00	0.00
INVERSION PUBLICA	0.00	0.00	5,216,379.18	1,174,059.46	4,042,319.72	0.00
DEUDA PUBLICA	0.00	0.00	611,234.46	611,234.46	0.00	0.00
PRESUPUESTO DE EGRESOS DEVENGADO	0.00	0.00	43,051,314.43	42,878,761.35	172,553.08	0.00
SERVICIOS PERSONALES	0.00	0.00	26,075,796.56	26,075,796.56	0.00	0.00
MATERIALES Y SUMINISTROS	0.00	0.00	2,492,094.18	2,369,840.90	122,253.28	0.00
SERVICIOS GENERALES	0.00	0.00	3,965,432.58	3,915,132.78	50,299.80	0.00
TRANSFERENCIAS, ASIGNACIONES, SUBSIDIOS Y OTRAS AYUDAS	0.00	0.00	7,807,409.19	7,807,409.19	0.00	0.00
BIENES MUEBLES, INMUEBLES E INTANGIBLES	0.00	0.00	925,288.00	925,288.00	0.00	0.00
INVERSION PUBLICA	0.00	0.00	1,174,059.46	1,174,059.46	0.00	0.00
DEUDA PUBLICA	0.00	0.00	611,234.46	611,234.46	0.00	0.00
PRESUPUESTO DE EGRESOS EJERCIDO	0.00	0.00	43,369,699.50	42,676,366.20	693,333.30	0.00
SERVICIOS PERSONALES	0.00	0.00	26,135,157.86	25,579,576.05	555,581.81	0.00
MATERIALES Y SUMINISTROS	0.00	0.00	2,432,981.50	2,425,107.01	7,874.49	0.00
SERVICIOS GENERALES	0.00	0.00	4,279,569.03	4,149,692.03	129,877.00	0.00
TRANSFERENCIAS, ASIGNACIONES, SUBSIDIOS Y OTRAS AYUDAS	0.00	0.00	7,811,409.19	7,811,409.19	0.00	0.00



MUNICIPIO DE COQUIMATLAN, COL.
 Sistema Integral de Contabilidad Gubernamental
BALANZA DE COMPROBACION
DEL 1 DE ENERO AL 30 DE JUNIO DE 2022


Descripción	Saldo Anterior		Movimientos		Saldo Actual	
	Debe	Haber	Debe	Haber	Debe	Haber
OTRAS AYUDAS						
BIENES MUEBLES, INMUEBLES E INTANGIBLES	0.00	0.00	925,288.00	925,288.00	0.00	0.00
INVERSION PUBLICA	0.00	0.00	1,174,059.46	1,174,059.46	0.00	0.00
DEUDA PUBLICA	0.00	0.00	611,234.46	611,234.46	0.00	0.00
PRESUPUESTO DE EGRESOS PAGADO	0.00	0.00	42,379,191.78	818,858.44	41,560,333.34	0.00
SERVICIOS PERSONALES	0.00	0.00	25,359,691.47	279,245.88	25,080,445.59	0.00
MATERIALES Y SUMINISTROS	0.00	0.00	2,359,017.17	137,440.30	2,221,576.87	0.00
SERVICIOS GENERALES	0.00	0.00	4,145,383.03	391,281.26	3,754,101.77	0.00
TRANSFERENCIAS, ASIGNACIONES, SUBSIDIOS Y OTRAS AYUDAS	0.00	0.00	7,804,518.19	10,891.00	7,793,627.19	0.00
BIENES MUEBLES, INMUEBLES E INTANGIBLES	0.00	0.00	925,288.00	0.00	925,288.00	0.00
INVERSION PUBLICA	0.00	0.00	1,174,059.46	0.00	1,174,059.46	0.00
DEUDA PUBLICA	0.00	0.00	611,234.46	0.00	611,234.46	0.00
CUENTAS DE CIERRE PRESUPUESTARIO						
TOTAL:	246,875,100.22	246,875,100.22	970,712,794.02	970,712,794.02	559,883,745.99	559,883,745.99



COQUIMATLÁN

H. AYUNTAMIENTO 2021 - 2024


Estado Analítico del Ingreso



"2022, AÑO DE LA ESPERANZA"

"H. Ayuntamiento Coquimatlán, Colima"


Reforma S/N y Jesús Alcaraz, Coquimatlán, Col., Tel: 312 207 89 66, 312 207 92 58 C. P. 28400.



MUNICIPIO DE COQUIMATLAN, COL.
Sistema Integral de Contabilidad Gubernamental
ESTADO ANALITICO DE INGRESOS
DEL 1 DE JUNIO AL 30 DE JUNIO DE 2022

Análisis por: Fuente y Origen de Ingresos -- Clasificación por Rubro de Ingresos


Clave Presupuestaria	Descripción	Est. Jun-Jun	AyR Jun-Jun	Pm Jun-Jun	Dev Jun-Jun	Rec Jun-Jun	PfR Jun-Jun
FF-OR-RF-Rubro-Tipo-Clase-Conc							
01	NO ETIQUETADO	6,495,733.11	0.00	6,495,733.11	5,648,339.91	5,648,339.91	847,393.20
01 01	RECURSOS FISCALES	938,004.02	0.00	938,004.02	1,078,764.64	1,078,764.64	-140,760.62
01 01 01	IMPUESTOS	492,270.48	0.00	492,270.48	414,204.48	414,204.48	78,066.00
01 01 01 1	IMPUESTOS SOBRE LOS INGRESOS	492,270.48	0.00	492,270.48	414,204.48	414,204.48	78,066.00
01 01 01 1 0	IMPUESTO SOBRE ESPECTACULOS Y OTRAS	0.00	0.00	0.00	600.00	600.00	-600.00
01 01 01 1 1	DIVERSIONES PUBLICAS	0.00	0.00	0.00	600.00	600.00	-600.00
01 01 01 1 1 5	CIRCOS Y CARPAS	0.00	0.00	0.00	600.00	600.00	-600.00
01 01 01 1 2	IMPUESTOS SOBRE EL PATRIMONIO	422,939.26	0.00	422,939.26	230,210.31	230,210.31	192,728.95
01 01 01 1 2 1	IMPUESTO PREDIAL	422,939.26	0.00	422,939.26	230,210.31	230,210.31	192,728.95
01 01 01 1 2 1 1	IMPUESTO PREDIAL URBANO EDIFICADO	336,459.20	0.00	336,459.20	157,265.18	157,265.18	179,194.02
01 01 01 1 2 1 2	IMPUESTO PREDIAL URBANO NO EDIFICADO	55,762.77	0.00	55,762.77	13,819.77	13,819.77	41,943.00
01 01 01 1 2 1 3	IMPUESTO PREDIAL RÚSTICO	33,217.14	0.00	33,217.14	33,941.34	33,941.34	-724.20
01 01 01 1 2 1 4	IMPUESTO PREDIAL PARCELAS	11,040.21	0.00	11,040.21	10,876.14	10,876.14	164.07
01 01 01 1 2 1 5	IMPUESTO PREDIAL CEMENTERIOS	18,192.60	0.00	18,192.60	29,458.46	29,458.46	-11,265.86
01 01 01 1 2 1 6	DESCUENTOS Y BONIFICACIONES POR PRONTO PAGO	0.00	0.00	0.00	0.00	0.00	0.00
01 01 01 1 2 1 8	DESCUENTOS Y BONIFICACIONES DISCAPACITADOS Y TERCERA EDAD	-28,371.91	0.00	-28,371.91	-15,150.58	-15,150.58	-13,221.33
01 01 01 1 2 1 9	OTROS DESCUENTOS Y BONIFICACIONES	-3,360.75	0.00	-3,360.75	0.00	0.00	-3,360.75
01 01 01 1 3	IMPUESTOS SOBRE LA PRODUCCIÓN, EL CONSUMO Y LAS TRANSACCIONES	62,053.75	0.00	62,053.75	80,760.02	80,760.02	-18,706.27
01 01 01 1 3 1	IMPUESTO SOBRE TRANSMISIONES PATRIMONIALES	62,053.75	0.00	62,053.75	80,760.02	80,760.02	-18,706.27
01 01 01 1 3 1 0	ACCESORIOS DE IMPUESTOS	7,277.47	0.00	7,277.47	102,634.15	102,634.15	-95,356.68
01 01 01 1 3 1 0 0	ACCESORIOS DE IMPUESTO PREDIAL	7,277.47	0.00	7,277.47	102,634.15	102,634.15	-95,356.68
01 01 01 1 3 1 0 1	GASTOS DE EJECUCIÓN	179.24	0.00	179.24	348.22	348.22	-168.98
01 01 01 1 3 1 0 1 1	RECARGOS	97,313.71	0.00	97,313.71	102,201.44	102,201.44	-4,887.73
01 01 01 1 3 1 0 1 1 1	HONORARIOS DE NOTIFICACIÓN	0.00	0.00	0.00	84.49	84.49	-84.49
01 01 01 1 3 1 0 1 1 2	DESCUENTOS EN RECARGOS	-90,215.48	0.00	-90,215.48	0.00	0.00	-90,215.48
01 01 01 1 3 1 0 1 1 3	DERECHOS	402,688.57	0.00	402,688.57	635,674.01	635,674.01	-232,985.44
01 01 01 1 3 1 0 1 1 4	DERECHOS POR EL USO, GOCE, APROVECHAMIENTO O EXPLOTACIÓN DE BIENES DE DOMINIO PÚBLICO	402,526.36	0.00	402,526.36	635,385.35	635,385.35	-232,858.99
01 01 01 1 3 1 0 1 1 4 1	USO DE VÍAS Y ÁREAS PÚBLICAS	23,388.00	0.00	23,388.00	18,308.81	18,308.81	5,079.19
01 01 01 1 3 1 0 1 1 4 1 1	ESTACIONAMIENTO AUTOMÓVILES DE SITIO	23,388.00	0.00	23,388.00	18,308.81	18,308.81	5,079.19
01 01 01 1 3 1 0 1 1 4 1 1 1	ESTACIONAMIENTO PÚBLICO DE PROPIEDAD MUNICIPAL	7,169.60	0.00	7,169.60	0.00	0.00	7,169.60
01 01 01 1 3 1 0 1 1 4 1 1 1 4	USO PARA PUESTOS FIJOS, SEMIFIJOS, AMBULANTES Y TIANGUIS	448.10	0.00	448.10	0.00	0.00	448.10
01 01 01 1 3 1 0 1 1 4 1 1 1 4 1		15,770.30	0.00	15,770.30	18,308.81	18,308.81	-2,538.51



MUNICIPIO DE COQUIMATLAN, COL.
Sistema Integral de Contabilidad Gubernamental
ESTADO ANALITICO DE INGRESOS
DEL 1 DE JUNIO AL 30 DE JUNIO DE 2022

Análisis por: Fuente y Origen de Ingresos -- Clasificación por Rubro de Ingresos


Clave Presupuestaria	Descripción	Est Jun-Jun	Ayr Jun-Jun	PrM Jun-Jun	Dev Jun-Jun	Rec Jun-Jun	PR Jun-Jun
FF-OR-RF-Rubro-Tipo-Clase-Conc							
01 01 02 4 1 1 8	OTROS NO ESPECIFICADOS	0.00	0.00	0.00	0.00	0.00	0.00
01 01 02 4 3 0 0	DERECHOS POR PRESTACION DE SERVICIOS	216,960.41	0.00	216,960.41	0.00	223,089.98	0.00
01 01 02 4 3 2 0	ALUMBRADO PÚBLICO	170,066.71	0.00	170,066.71	0.00	155,201.95	14,864.76
01 01 02 4 3 2 1	RECAUDACION CFE	145,519.86	0.00	145,519.86	0.00	143,081.12	2,438.74
01 01 02 4 3 2 2	RECAUDACION TESORERIA	24,546.85	0.00	24,546.85	0.00	12,120.83	12,426.02
01 01 02 4 3 4 0	CEMENTERIOS	5,825.30	0.00	5,825.30	0.00	8,659.80	-2,834.50
01 01 02 4 3 5 0	RASTRO	41,068.40	0.00	41,068.40	0.00	59,228.23	-18,159.83
01 01 02 4 4 0 0	OTROS DERECHOS	162,177.95	0.00	162,177.95	0.00	393,986.56	-231,808.61
01 01 02 4 4 1 0	LICENCIAS, PERMISOS, AUTORIZACIONES Y REFRENDOS	26,660.47	0.00	26,660.47	0.00	128,507.73	-101,847.26
01 01 02 4 4 1 1	PERMISOS DE CONSTRUCCIÓN	1,972.96	0.00	1,972.96	0.00	2,037.64	-64.68
01 01 02 4 4 1 3	PERMISO PARA DEMOLICIÓN	0.00	0.00	0.00	0.00	0.00	0.00
01 01 02 4 4 1 5	PERMISO PARA CONSTRUCCIÓN DE ALBERCAS	0.00	0.00	0.00	0.00	0.00	0.00
01 01 02 4 4 1 6	PERMISO PARA BARDEOS	0.00	0.00	0.00	0.00	485.91	-485.91
01 01 02 4 4 1 9	OTROS PERMISOS DE CONSTRUCCIÓN	89.62	0.00	89.62	0.00	288.66	-199.04
01 01 02 4 4 1 10	ALINEAMIENTOS	1,142.21	0.00	1,142.21	0.00	649.22	492.99
01 01 02 4 4 1 11	DESIGNACIÓN DE NÚMERO OFICIAL	1,523.54	0.00	1,523.54	0.00	1,154.64	368.90
01 01 02 4 4 1 13	DICTAMEN DE VOCACIÓN DE SUELO	542.20	0.00	542.20	0.00	5,937.73	-5,395.53
01 01 02 4 4 1 15	LICENCIA PARA ROMPER PAVIMENTOS, BANQUETAS O MACHUELOS.	716.96	0.00	716.96	0.00	288.66	428.30
01 01 02 4 4 1 16	AUTORIZACIÓN DE PROGRAMA PARCIAL DE URBANIZACIÓN	832.82	0.00	832.82	0.00	0.00	832.82
01 01 02 4 4 1 17	PERMISO PARA SUBDIVISIÓN O FUSIÓN DE LOTES	0.00	0.00	0.00	0.00	1,400.96	-1,400.96
01 01 02 4 4 1 20	LICENCIA DE URBANIZACIÓN	0.00	0.00	0.00	0.00	74,976.22	-74,976.22
01 01 02 4 4 1 22	SUPERVISIÓN DE OBRAS	0.00	0.00	0.00	0.00	0.00	0.00
01 01 02 4 4 1 23	INCORPORACIÓN MUNICIPAL	293.89	0.00	293.89	0.00	1,279.73	-985.84
01 01 02 4 4 1 25	INSCRIPCIÓN O REFRENDO COMO PERITO DE OBRA.	11,964.27	0.00	11,964.27	0.00	34,206.21	-22,241.94
01 01 02 4 4 1 27	INSCRIPCIÓN O REG. DE TITULOS, DOCUMENTOS PÚBLICOS	7,582.00	0.00	7,582.00	0.00	5,802.15	1,779.85
01 01 02 4 4 2 0	ANUNCIOS Y PUBLICIDAD	0.00	0.00	0.00	0.00	288.66	-288.66
01 01 02 4 4 2 1	PUBLICIDAD PERMANENTE	0.00	0.00	0.00	0.00	0.00	0.00
01 01 02 4 4 2 2	PUBLICIDAD TRANSITORIA	0.00	0.00	0.00	0.00	288.66	-288.66
01 01 02 4 4 3 0	BEBIDAS ALCOHOLICAS	59,928.55	0.00	59,928.55	0.00	179,974.31	-120,045.76
01 01 02 4 4 3 1	EXPEDICIÓN DE LICENCIAS PARA FUNCIONAMIENTO DE ESTABLECIMIENTO	7,579.34	0.00	7,579.34	0.00	32,124.37	-24,545.03
01 01 02 4 4 3 2	REFRENDO DE ANUAL DE LICENCIA	43,342.40	0.00	43,342.40	0.00	104,214.17	-60,871.77
01 01 02 4 4 3 4	CAMBIO DE PROPIETARIO	0.00	0.00	0.00	0.00	96.22	-96.22
01 01 02 4 4 3 5	HORAS EXTRAS	4,973.91	0.00	4,973.91	0.00	7,312.72	-2,338.81



MUNICIPIO DE COQUIMATLAN, COL.
Sistema Integral de Contabilidad Gubernamental
ESTADO ANALITICO DE INGRESOS
DEL 1 DE JUNIO AL 30 DE JUNIO DE 2022

Análisis por: Fuente y Origen de Ingresos -- Clasificación por Rubro de Ingresos

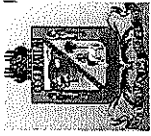
Clave Presupuestaria	Descripción	Est	Jun-Jun	AyR	Jun-Jun	PM	Jun-Jun	Dev	Jun-Jun	Rec	Jun-Jun	PfR	Jun-Jun
FF-OR-RF-Rubro-Tipo-Clase-Conc													
01 01 02 4 4 3 6	PERMISO PARA REALIZACIÓN DE EVENTOS ESPECIALES		0.00	0.00	0.00		0.00		3,463.92		3,463.92		-3,463.92
01 01 02 4 4 3 7	PERMISO PARA FUNCIONAMIENTO TEMPORAL		4,032.90	0.00	0.00		4,032.90		32,762.91		32,762.91		-28,730.01
01 01 02 4 4 5 0	REGISTROS, CERTIFICACIONES Y LEGALIZACIONES		40,974.26	0.00	0.00		40,974.26		39,950.50		39,950.50		1,023.76
01 01 02 4 4 5 1	EN OFICINAS		26,348.28	0.00	0.00		26,348.28		28,866.00		28,866.00		-2,517.72
01 01 02 4 4 5 2	A DOMICILIO		8,245.04	0.00	0.00		8,245.04		1,154.64		1,154.64		7,090.40
01 01 02 4 4 5 3	DIVORCIOS		6,380.94	0.00	0.00		6,380.94		9,929.86		9,929.86		-3,548.92
01 01 02 4 4 6 0	CATASTRO		28,473.48	0.00	0.00		28,473.48		19,628.33		19,628.33		8,845.15
01 01 02 4 4 6 1	COPIAS E IMPRESIONES		0.00	0.00	0.00		0.00		0.00		0.00		0.00
01 01 02 4 4 6 2	INFORMES Y CERTIFICACIONES DE CATASTRO		12,152.76	0.00	0.00		12,152.76		5,850.30		5,850.30		6,302.46
01 01 02 4 4 6 3	AVALÚOS, ASIGNACION DE CLAVES Y MEDICIONES		15,715.77	0.00	0.00		15,715.77		12,256.88		12,256.88		3,458.89
01 01 02 4 4 6 4	FUSIONES, SUBDIVISIONES, RELOTIFICACIONES, CESIONES Y REGISTROS		604.95	0.00	0.00		604.95		1,521.15		1,521.15		-916.20
01 01 02 4 4 7 0	ECOLOGÍA		1,375.29	0.00	0.00		1,375.29		6,301.35		6,301.35		-4,926.06
01 01 02 4 4 7 1	DICTÁMEN DE FACTIBILIDAD		1,375.29	0.00	0.00		1,375.29		6,108.91		6,108.91		-4,733.62
01 01 02 4 4 7 3	AUTORIZACIÓN PARA PODA O DERRIBO DE ÁRBOL		0.00	0.00	0.00		0.00		192.44		192.44		-192.44
01 01 02 4 4 8 0	DIVERSAS CERTIFICACIONES		4,765.90	0.00	0.00		4,765.90		19,335.68		19,335.68		-14,569.78
01 01 02 4 4 8 2	CERTIFICACIÓN DE RESIDENCIA		0.00	0.00	0.00		0.00		461.84		461.84		-461.84
01 01 02 4 4 8 4	CONSTANCIAS		89.62	0.00	0.00		89.62		288.66		288.66		-199.04
01 01 02 4 4 8 5	REGISTRO DEL RIESGO DE SINIESTRALIDAD		4,676.28	0.00	0.00		4,676.28		18,585.18		18,585.18		-13,908.90
01 01 02 5 0 0 0	PRODUCTOS		162.21	0.00	0.00		162.21		288.66		288.66		-126.45
01 01 02 5 1 0 0	PRODUCTOS		162.21	0.00	0.00		162.21		288.66		288.66		-126.45
01 01 02 5 1 1 0	PRODUCTOS DERIVADOS DEL USO Y APROVECHAMIENTO DE BIENES NO SUJETOS A RÉGIMEN DE DOMINIO PÚBLICO		162.21	0.00	0.00		162.21		288.66		288.66		-126.45
01 01 02 5 1 1 3	FORMAS IMPRESAS		162.21	0.00	0.00		162.21		288.66		288.66		-126.45
01 01 02 5 1 1 12	POR PIPA DE AGUA A DOMICILIO DENTRO DEL ÁREA URBANA PARA USO DOMÉSTICO, POR M3...		0.00	0.00	0.00		0.00		0.00		0.00		0.00
01 01 03	PRODUCTOS		7,279.53	0.00	0.00		7,279.53		5,093.00		5,093.00		2,186.53
01 01 03 5 0 0 0	PRODUCTOS		7,279.53	0.00	0.00		7,279.53		5,093.00		5,093.00		2,186.53
01 01 03 5 1 0 0	PRODUCTOS		7,279.53	0.00	0.00		7,279.53		5,093.00		5,093.00		2,186.53
01 01 03 5 1 1 0	PRODUCTOS DERIVADOS DEL USO Y APROVECHAMIENTO DE BIENES NO SUJETOS A RÉGIMEN DE DOMINIO PÚBLICO		0.00	0.00	0.00		0.00		1,000.00		1,000.00		-1,000.00
01 01 03 5 1 1 10	OTROS PRODUCTOS		0.00	0.00	0.00		0.00		1,000.00		1,000.00		-1,000.00
01 01 03 5 1 3 0	OTROS PRODUCTOS QUE GENERAN INGRESOS CORRIENTES		7,279.53	0.00	0.00		7,279.53		4,093.00		4,093.00		3,186.53
01 01 03 5 1 3 1	RENDIMIENTOS GENERADOS DE GASTO CORRIENTE		7,093.40	0.00	0.00		7,093.40		3,818.22		3,818.22		3,275.18
01 01 03 5 1 3 2	RENDIMIENTOS GENERADOS DE FAIS		88.15	0.00	0.00		88.15		152.97		152.97		-64.82



MUNICIPIO DE COQUIMATLAN, COL.
Sistema Integral de Contabilidad Gubernamental
ESTADO ANALITICO DE INGRESOS
DEL 1 DE JUNIO AL 30 DE JUNIO DE 2022

Análisis por: Fuente y Origen de Ingresos -- Clasificación por Rubro de Ingresos


Clave Presupuestaria	Descripción	Est	Jun-Jun	Ayr	Jun-Jun	PrM	Jun-Jun	Dev	Jun-Jun	Rec	Jun-Jun	PrR	Jun-Jun
FF-OR-RF-Rubro-Tipo-Clase-Conc													
01 01 03 5 1 3 3	RENDIMIENTOS GENERADOS DE FORTAMUN		97.98	0.00	97.98		121.81		121.81		121.81		-23.83
01 01 03 6 0 0 0	APROVECHAMIENTOS		0.00	0.00	0.00		0.00		0.00		0.00		0.00
01 01 03 6 1 0 0	APROVECHAMIENTOS		0.00	0.00	0.00		0.00		0.00		0.00		0.00
01 01 03 6 1 9 0	OTROS APROVECHAMIENTOS		0.00	0.00	0.00		0.00		0.00		0.00		0.00
01 01 03 6 1 9 1	INTERESES		0.00	0.00	0.00		0.00		0.00		0.00		0.00
01 01 04	APROVECHAMIENTOS		35,765.44	0.00	35,765.44		23,793.15		23,793.15		23,793.15		11,972.29
01 01 04 4 0 0 0	DERECHOS		1,075.44	0.00	1,075.44		6,960.08		6,960.08		6,960.08		-5,884.64
01 01 04 4 5 0 0	ACCESORIOS DE DERECHOS		1,075.44	0.00	1,075.44		6,960.08		6,960.08		6,960.08		-5,884.64
01 01 04 4 5 1 0	MULTAS POR PAGO EXTEMPORANEO DE DERECHOS		1,075.44	0.00	1,075.44		6,960.08		6,960.08		6,960.08		-5,884.64
01 01 04 6 0 0 0	APROVECHAMIENTOS		34,690.00	0.00	34,690.00		16,833.07		16,833.07		16,833.07		17,856.93
01 01 04 6 1 0 0	APROVECHAMIENTOS		34,690.00	0.00	34,690.00		16,833.07		16,833.07		16,833.07		17,856.93
01 01 04 6 1 2 0	MULTAS		23,402.63	0.00	23,402.63		14,231.30		14,231.30		14,231.30		9,171.33
01 01 04 6 1 2 1	MULTAS POR FALTAS A LA REGLAMENTACIÓN MUNICIPAL		43,514.10	0.00	43,514.10		17,767.39		17,767.39		17,767.39		25,746.71
01 01 04 6 1 2 4	DESCUENTO DE MULTAS		-20,111.47	0.00	-20,111.47		-3,536.09		-3,536.09		-3,536.09		-16,575.38
01 01 04 6 1 3 0	INDEMNIZACIONES		11,287.37	0.00	11,287.37		2,601.77		2,601.77		2,601.77		8,685.60
01 05	RECURSOS FEDERALES		5,557,729.09	0.00	5,557,729.09		4,569,575.27		4,569,575.27		4,569,575.27		988,153.82
01 05 01	FONDO GENERAL DE PARTICIPACIONES		3,668,808.56	0.00	3,668,808.56		2,483,030.23		2,483,030.23		2,483,030.23		1,185,778.33
01 05 01 8 0 0 0	PARTICIPACIONES, APORTACIONES, CONVENIOS, INCENTIVOS DERIVADOS DE LA COLABORACIÓN FISCAL Y FONDOS DISTINTOS DE APORTACIONES		3,668,808.56	0.00	3,668,808.56		2,483,030.23		2,483,030.23		2,483,030.23		1,185,778.33
01 05 01 8 1 0 0	PARTICIPACIONES		3,668,808.56	0.00	3,668,808.56		2,483,030.23		2,483,030.23		2,483,030.23		1,185,778.33
01 05 01 8 1 1 0	FONDO GENERAL DE PARTICIPACIONES		3,668,808.56	0.00	3,668,808.56		2,483,030.23		2,483,030.23		2,483,030.23		1,185,778.33
01 05 02	FONDO DE FOMENTO MUNICIPAL		1,242,668.54	0.00	1,242,668.54		1,197,238.61		1,197,238.61		1,197,238.61		45,429.93
01 05 02 8 0 0 0	PARTICIPACIONES, APORTACIONES, CONVENIOS, INCENTIVOS DERIVADOS DE LA COLABORACIÓN FISCAL Y FONDOS DISTINTOS DE APORTACIONES		1,242,668.54	0.00	1,242,668.54		1,197,238.61		1,197,238.61		1,197,238.61		45,429.93
01 05 02 8 1 0 0	PARTICIPACIONES		1,242,668.54	0.00	1,242,668.54		1,197,238.61		1,197,238.61		1,197,238.61		45,429.93
01 05 02 8 1 2 0	FONDO DE FOMENTO MUNICIPAL		1,242,668.54	0.00	1,242,668.54		1,197,238.61		1,197,238.61		1,197,238.61		45,429.93
01 05 03	FONDO DE FISCALIZACIÓN Y RECAUDACION		135,428.97	0.00	135,428.97		109,812.29		109,812.29		109,812.29		25,616.68
01 05 03 8 0 0 0	PARTICIPACIONES, APORTACIONES, CONVENIOS, INCENTIVOS DERIVADOS DE LA COLABORACIÓN FISCAL Y FONDOS DISTINTOS DE APORTACIONES		135,428.97	0.00	135,428.97		109,812.29		109,812.29		109,812.29		25,616.68
01 05 03 8 1 0 0	PARTICIPACIONES		135,428.97	0.00	135,428.97		109,812.29		109,812.29		109,812.29		25,616.68
01 05 03 8 1 6 0	FONDO DE FISCALIZACIÓN		135,428.97	0.00	135,428.97		109,812.29		109,812.29		109,812.29		25,616.68
01 05 06	IMPUESTO ESPECIAL SOBRE PRODUCCIÓN Y SERVICIOS		201,916.74	0.00	201,916.74		171,417.42		171,417.42		171,417.42		30,499.32
01 05 06 8 0 0 0	PARTICIPACIONES, APORTACIONES, CONVENIOS, INCENTIVOS DERIVADOS DE LA COLABORACIÓN FISCAL		201,916.74	0.00	201,916.74		171,417.42		171,417.42		171,417.42		30,499.32



MUNICIPIO DE COQUIMATLAN, COL.
Sistema Integral de Contabilidad Gubernamental
ESTADO ANALITICO DE INGRESOS
DEL 1 DE JUNIO AL 30 DE JUNIO DE 2022

Análisis por: Fuente y Origen de Ingresos -- Clasificación por Rubro de Ingresos

Clave Presupuestaria	Descripción	Est	Jun-Jun	AyR	Jun-Jun	PrM	Jun-Jun	Dev	Jun-Jun	Rec	Jun-Jun	PrR	Jun-Jun
FF-OR-RF-Rubro-Tipo-Clase-Conc													
Y FONDOS DISTINTOS DE APORTACIONES													
01 05 06 8 1 0 0	PARTICIPACIONES	201,916.74	0.00	0.00	201,916.74	171,417.42	171,417.42	171,417.42	171,417.42	171,417.42	171,417.42	30,499.32	30,499.32
01 05 06 8 1 5 0	IEPS	121,703.00	0.00	0.00	121,703.00	171,417.42	171,417.42	171,417.42	171,417.42	171,417.42	171,417.42	-49,714.42	-49,714.42
01 05 06 8 1 7 0	IEPS GASOLINA Y DIESEL	80,213.74	0.00	0.00	80,213.74	0.00	0.00	0.00	0.00	0.00	0.00	80,213.74	80,213.74
01 05 10	FONDO DE IMPUESTO SOBRE LA RENTA	241,170.05	0.00	0.00	241,170.05	534,681.78	534,681.78	534,681.78	534,681.78	534,681.78	534,681.78	-293,511.73	-293,511.73
01 05 10 8 0 0 0	PARTICIPACIONES, APORTACIONES, CONVENIOS, INCENTIVOS DERIVADOS DE LA COLABORACIÓN FISCAL Y FONDOS DISTINTOS DE APORTACIONES	241,170.05	0.00	0.00	241,170.05	534,681.78	534,681.78	534,681.78	534,681.78	534,681.78	534,681.78	-293,511.73	-293,511.73
01 05 10 8 1 0 0	PARTICIPACIONES	241,170.05	0.00	0.00	241,170.05	534,681.78	534,681.78	534,681.78	534,681.78	534,681.78	534,681.78	-293,511.73	-293,511.73
01 05 10 8 1 9 0	PARTICIPACION ARTICULO 3-B LEY DE COORDINACION FISCAL FEDERAL	241,170.05	0.00	0.00	241,170.05	534,681.78	534,681.78	534,681.78	534,681.78	534,681.78	534,681.78	-293,511.73	-293,511.73
01 05 14	IMPUESTO SOBRE AUTOMOVILES NUEVOS	67,736.23	0.00	0.00	67,736.23	73,394.94	73,394.94	73,394.94	73,394.94	73,394.94	73,394.94	-5,658.71	-5,658.71
01 05 14 8 0 0 0	PARTICIPACIONES, APORTACIONES, CONVENIOS, INCENTIVOS DERIVADOS DE LA COLABORACIÓN FISCAL Y FONDOS DISTINTOS DE APORTACIONES	67,736.23	0.00	0.00	67,736.23	73,394.94	73,394.94	73,394.94	73,394.94	73,394.94	73,394.94	-5,658.71	-5,658.71
01 05 14 8 1 0 0	PARTICIPACIONES	67,736.23	0.00	0.00	67,736.23	73,394.94	73,394.94	73,394.94	73,394.94	73,394.94	73,394.94	-5,658.71	-5,658.71
01 05 14 8 1 3 0	TENENCIA	0.00	0.00	0.00	0.00	0.00	0.00	0.00	0.00	0.00	0.00	0.00	0.00
01 05 14 8 1 4 0	ISAN	65,650.59	0.00	0.00	65,650.59	73,394.94	73,394.94	73,394.94	73,394.94	73,394.94	73,394.94	-7,744.35	-7,744.35
01 05 14 8 1 100	ISR ENAJENACION DE BIENES INMUEBLES	2,085.64	0.00	0.00	2,085.64	0.00	0.00	0.00	0.00	0.00	0.00	2,085.64	2,085.64
02	ETIQUETADO	3,051,616.83	769,412.07	769,412.07	3,821,028.90	3,971,841.00	3,971,841.00	3,971,841.00	3,971,841.00	3,971,841.00	3,971,841.00	-150,812.10	-150,812.10
02 05	RECURSOS FEDERALES	3,051,616.83	769,412.07	769,412.07	3,821,028.90	3,971,841.00	3,971,841.00	3,971,841.00	3,971,841.00	3,971,841.00	3,971,841.00	-150,812.10	-150,812.10
02 05 01	FONDO DE APORTACIONES PARA LA INFRAESTRUCTURA MUNICIPAL	1,744,692.52	754,062.48	754,062.48	2,498,755.00	2,649,567.00	2,649,567.00	2,649,567.00	2,649,567.00	2,649,567.00	2,649,567.00	-150,812.00	-150,812.00
02 05 01 8 0 0 0	PARTICIPACIONES, APORTACIONES, CONVENIOS, INCENTIVOS DERIVADOS DE LA COLABORACIÓN FISCAL Y FONDOS DISTINTOS DE APORTACIONES	1,744,692.52	754,062.48	754,062.48	2,498,755.00	2,649,567.00	2,649,567.00	2,649,567.00	2,649,567.00	2,649,567.00	2,649,567.00	-150,812.00	-150,812.00
02 05 01 8 2 0 0	APORTACIONES	1,744,692.52	754,062.48	754,062.48	2,498,755.00	2,649,567.00	2,649,567.00	2,649,567.00	2,649,567.00	2,649,567.00	2,649,567.00	-150,812.00	-150,812.00
02 05 01 8 2 1 0	FONDO DE APORTACIÓN PARA LA INFRAESTRUCTURA SOCIAL	1,744,692.52	754,062.48	754,062.48	2,498,755.00	2,649,567.00	2,649,567.00	2,649,567.00	2,649,567.00	2,649,567.00	2,649,567.00	-150,812.00	-150,812.00
02 05 01 8 2 1 1	FAIS DEL EJERCICIO	1,744,692.52	754,062.48	754,062.48	2,498,755.00	2,649,567.00	2,649,567.00	2,649,567.00	2,649,567.00	2,649,567.00	2,649,567.00	-150,812.00	-150,812.00
02 05 02	FONDO DE APORTACIONES PARA EL FORTALECIMIENTO DE LOS MUNICIPIOS Y DE LAS DEMARCACIONES TERRITORIALES DEL DISTRITO FEDERAL	1,306,924.31	15,349.59	15,349.59	1,322,273.90	1,322,274.00	1,322,274.00	1,322,274.00	1,322,274.00	1,322,274.00	1,322,274.00	-0.10	-0.10
02 05 02 8 0 0 0	PARTICIPACIONES, APORTACIONES, CONVENIOS, INCENTIVOS DERIVADOS DE LA COLABORACIÓN FISCAL Y FONDOS DISTINTOS DE APORTACIONES	1,306,924.31	15,349.59	15,349.59	1,322,273.90	1,322,274.00	1,322,274.00	1,322,274.00	1,322,274.00	1,322,274.00	1,322,274.00	-0.10	-0.10
02 05 02 8 2 0 0	APORTACIONES	1,306,924.31	15,349.59	15,349.59	1,322,273.90	1,322,274.00	1,322,274.00	1,322,274.00	1,322,274.00	1,322,274.00	1,322,274.00	-0.10	-0.10
02 05 02 8 2 2 0	FONDO DE APORTACIÓN PARA EL FORTALECIMIENTO DE LOS MUNICIPIOS	1,306,924.31	15,349.59	15,349.59	1,322,273.90	1,322,274.00	1,322,274.00	1,322,274.00	1,322,274.00	1,322,274.00	1,322,274.00	-0.10	-0.10




MUNICIPIO DE COQUIMATLAN, COL.
Sistema Integral de Contabilidad Gubernamental
ESTADO ANALITICO DE INGRESOS
DEL 1 DE JUNIO AL 30 DE JUNIO DE 2022

Análisis por: Fuente y Origen de Ingresos -- Clasificación por Rubro de Ingresos

Clave Presupuestaria	Descripción	Est. Jun-Jun	AyR Jun-Jun	PM Jun-Jun	Dev Jun-Jun	Rec Jun-Jun	PrR Jun-Jun
FF-OR-RF-Rubro-Tipo-Clase-Conc		1,306,924.31	15,349.59	1,322,273.90	1,322,274.00	1,322,274.00	-0.10
02 05 02 8 2 2 1	FORTAMUN DEL EJERCICIO						


TOTAL: 9,547,349.94 769,412.07 10,316,762.01 9,620,180.91 9,620,180.91 696,581.10



MUNICIPIO DE COQUIMATLAN, COL. Sistema Integral de Contabilidad Gubernamental ESTADO ANALITICO DE INGRESOS DEL 1 DE ENERO AL 30 DE JUNIO DE 2022

Análisis por: Fuente y Origen de Ingresos -- Clasificación por Rubro de Ingresos


Clave Presupuestaria	Descripción	Est Ene-Jun	Ayr Ene-Jun	PrM Ene-Jun	Dev Ene-Jun	Rec Ene-Jun	PrR Ene-Jun
FF-OR-RF-Rubro-Tipo-Clase-Conc							
01	NO ETIQUETADO	42,900,254.21	426,933.60	43,327,187.81	43,469,108.77	43,469,108.77	-141,920.96
01 01	RECURSOS FISCALES	8,407,606.61	426,933.60	8,834,540.21	10,374,352.65	10,374,352.65	-1,539,812.44
01 01 01	IMPUESTOS	4,748,883.86	0.00	4,748,883.86	5,855,750.42	5,855,750.42	-1,106,866.56
01 01 01 1	IMPUESTOS	4,748,883.86	0.00	4,748,883.86	5,855,750.42	5,855,750.42	-1,106,866.56
01 01 01 1 0	IMPUESTOS SOBRE LOS INGRESOS	0.00	0.00	0.00	600.00	600.00	-600.00
01 01 01 1 0 0	IMPUESTO SOBRE ESPECTÁCULOS Y OTRAS DIVERSIONES PUBLICAS	0.00	0.00	0.00	600.00	600.00	-600.00
01 01 01 1 1	CIRCOS Y CARPAS	0.00	0.00	0.00	600.00	600.00	-600.00
01 01 01 1 1 1	IMPUESTOS SOBRE EL PATRIMONIO	4,359,647.82	0.00	4,359,647.82	5,016,191.98	5,016,191.98	-656,544.16
01 01 01 1 2	IMPUESTO PREDIAL	4,359,647.82	0.00	4,359,647.82	5,016,191.98	5,016,191.98	-656,544.16
01 01 01 1 2 1	IMPUESTO PREDIAL URBANO EDIFICADO	3,487,168.09	0.00	3,487,168.09	3,932,371.79	3,932,371.79	-445,203.70
01 01 01 1 2 1 1	IMPUESTO PREDIAL URBANO NO EDIFICADO	408,876.12	0.00	408,876.12	429,480.86	429,480.86	-20,604.74
01 01 01 1 2 1 2	IMPUESTO PREDIAL RÚSTICO	917,580.81	0.00	917,580.81	1,065,558.17	1,065,558.17	-147,977.36
01 01 01 1 2 1 3	IMPUESTO PREDIAL PARCELAS	164,991.99	0.00	164,991.99	189,449.67	189,449.67	-24,457.68
01 01 01 1 2 1 4	IMPUESTO PREDIAL CEMENTERIOS	226,676.78	0.00	226,676.78	327,059.36	327,059.36	-100,382.58
01 01 01 1 2 1 5	DESCUENTOS Y BONIFICACIONES POR PRONTO PAGO	-369,477.36	0.00	-369,477.36	-430,870.34	-430,870.34	61,392.98
01 01 01 1 2 1 6	DESCUENTOS Y BONIFICACIONES DISCAPACITADOS Y TERCERA EDAD	-427,102.76	0.00	-427,102.76	-496,857.53	-496,857.53	69,754.77
01 01 01 1 2 1 8	OTROS DESCUENTOS Y BONIFICACIONES	-49,065.85	0.00	-49,065.85	0.00	0.00	-49,065.85
01 01 01 1 2 1 9	IMPUESTOS SOBRE LA PRODUCCIÓN, EL CONSUMO Y LAS TRANSACCIONES	261,272.46	0.00	261,272.46	300,293.93	300,293.93	-39,021.47
01 01 01 3	IMPUESTO SOBRE TRANSMISIONES PATRIMONIALES	261,272.46	0.00	261,272.46	300,293.93	300,293.93	-39,021.47
01 01 01 3 1	ACCESORIOS DE IMPUESTOS	127,963.58	0.00	127,963.58	538,664.51	538,664.51	-410,700.93
01 01 01 3 1 0	ACCESORIOS DE IMPUESTO PREDIAL	127,963.58	0.00	127,963.58	538,664.51	538,664.51	-410,700.93
01 01 01 3 1 1	GASTOS DE EJECUCIÓN	1,063.73	0.00	1,063.73	2,542.97	2,542.97	-1,479.24
01 01 01 3 1 1 1	RECARGOS	378,518.61	0.00	378,518.61	537,111.55	537,111.55	-158,592.94
01 01 01 3 1 1 1 1	HONORARIOS DE NOTIFICACIÓN	174.05	0.00	174.05	168.98	168.98	5.07
01 01 01 3 1 1 1 2	DESCUENTOS EN RECARGOS	-251,792.81	0.00	-251,792.81	-1,158.99	-1,158.99	-250,633.82
01 01 01 3 1 1 1 3	DERECHOS	3,111,244.05	426,933.60	3,538,177.65	4,317,739.76	4,317,739.76	-779,562.11
01 01 01 3 1 1 1 4	DERECHOS POR EL USO, GOCE, APROVECHAMIENTO O EXPLOTACIÓN DE BIENES DE DOMINIO PÚBLICO	3,110,364.88	426,933.60	3,537,298.48	4,316,687.94	4,316,687.94	-779,389.46
01 01 01 3 1 1 1 5	USO DE VÍAS Y ÁREAS PÚBLICAS	116,734.41	0.00	116,734.41	130,417.46	130,417.46	-13,683.05
01 01 01 3 1 1 1 6	ESTACIONAMIENTO AUTOMÓVILES DE SITIO	116,734.41	0.00	116,734.41	130,417.46	130,417.46	-13,683.05
01 01 01 3 1 1 1 7	ESTACIONAMIENTO PÚBLICO DE PROPIEDAD MUNICIPAL	7,169.60	0.00	7,169.60	0.00	0.00	7,169.60
01 01 01 3 1 1 1 8	USO PARA PUESTOS FIJOS, SEMIFIJOS, AMBULANTES Y TIANGULIS	11,202.50	0.00	11,202.50	1,154.64	1,154.64	10,047.86
01 01 01 3 1 1 1 9		80,905.61	0.00	80,905.61	115,299.31	115,299.31	-34,393.70



MUNICIPIO DE COQUIMATLAN, COL.
Sistema Integral de Contabilidad Gubernamental
ESTADO ANALITICO DE INGRESOS
DEL 1 DE ENERO AL 30 DE JUNIO DE 2022

Análisis por: Fuente y Origen de Ingresos -- Clasificación por Rubro de Ingresos


Clave Presupuestaria	Descripción	Est	Ene-Jun	AyR	Ene-Jun	PtM	Ene-Jun	Dev	Ene-Jun	Rec	Ene-Jun	PtR	Ene-Jun
FF-OR-RF-Rubro-Tipo-Clase-Conc													
01 01 02 4 1 1 8	OTROS NO ESPECIFICADOS		17,456.70	0.00	0.00	17,456.70	13,963.51		13,963.51		3,493.19		3,493.19
01 01 02 4 3 0 0	DERECHOS POR PRESTACIÓN DE SERVICIOS		1,451,165.25	0.00	0.00	1,451,165.25	1,531,536.44		1,531,536.44		-80,371.19		-80,371.19
01 01 02 4 3 2 0	ALUMBRADO PÚBLICO		1,082,103.02	0.00	0.00	1,082,103.02	1,041,583.58		1,041,583.58		40,519.44		40,519.44
01 01 02 4 3 2 1	RECAUDACION CFE		864,474.91	0.00	0.00	864,474.91	805,140.77		805,140.77		59,334.14		59,334.14
01 01 02 4 3 2 2	RECAUDACION TESORERIA		217,628.11	0.00	0.00	217,628.11	236,442.81		236,442.81		-18,814.70		-18,814.70
01 01 02 4 3 4 0	CEMENTERIOS		103,847.30	0.00	0.00	103,847.30	112,956.00		112,956.00		-9,108.70		-9,108.70
01 01 02 4 3 5 0	RASTRO		265,214.93	0.00	0.00	265,214.93	376,996.86		376,996.86		-111,781.93		-111,781.93
01 01 02 4 4 0 0	OTROS DERECHOS		1,542,465.22	426,933.60	426,933.60	1,969,398.82	2,654,734.04		2,654,734.04		-685,335.22		-685,335.22
01 01 02 4 4 1 0	LICENCIAS, PERMISOS, AUTORIZACIONES Y REFRENDOS		140,979.94	426,933.60	426,933.60	567,913.54	752,812.43		752,812.43		-184,898.89		-184,898.89
01 01 02 4 4 1 1	PERMISOS DE CONSTRUCCIÓN		9,976.60	11,129.83	11,129.83	21,106.43	22,177.08		22,177.08		-1,070.65		-1,070.65
01 01 02 4 4 1 3	PERMISO PARA DEMOLICIÓN		0.00	0.00	0.00	0.00	100.55		100.55		-100.55		-100.55
01 01 02 4 4 1 5	PERMISO PARA CONSTRUCCIÓN DE ALBERCAS		1,938.48	0.00	0.00	1,938.48	0.00		0.00		1,938.48		1,938.48
01 01 02 4 4 1 6	PERMISO PARA BARDEOS		376.85	0.00	0.00	376.85	1,859.03		1,859.03		-1,482.18		-1,482.18
01 01 02 4 4 1 9	OTROS PERMISOS DE CONSTRUCCIÓN		974.86	0.00	0.00	974.86	4,782.88		4,782.88		-3,808.02		-3,808.02
01 01 02 4 4 1 10	ALINEAMIENTOS		3,954.90	0.00	0.00	3,954.90	2,551.96		2,551.96		1,402.94		1,402.94
01 01 02 4 4 1 11	DESIGNACIÓN DE NÚMERO OFICIAL		5,664.42	0.00	0.00	5,664.42	7,017.46		7,017.46		-1,353.04		-1,353.04
01 01 02 4 4 1 13	DICTAMEN DE VOCACIÓN DE SUELO		7,300.88	0.00	0.00	7,300.88	18,937.52		18,937.52		-11,636.64		-11,636.64
01 01 02 4 4 1 15	LICENCIA PARA ROMPER PAVIMENTOS, BANQUETAS O MACHUELOS.		3,181.51	0.00	0.00	3,181.51	5,277.79		5,277.79		-2,096.28		-2,096.28
01 01 02 4 4 1 16	AUTORIZACIÓN DE PROGRAMA PARCIAL DE URBANIZACIÓN		28,593.51	0.00	0.00	28,593.51	692.78		692.78		27,900.73		27,900.73
01 01 02 4 4 1 17	PERMISO PARA SUBDIVISIÓN O FUSIÓN DE LOTES		0.00	0.00	0.00	0.00	4,001.84		4,001.84		-4,001.84		-4,001.84
01 01 02 4 4 1 20	LICENCIA DE URBANIZACIÓN		0.00	415,803.77	415,803.77	415,803.77	590,524.40		590,524.40		-174,720.63		-174,720.63
01 01 02 4 4 1 22	SUPERVISIÓN DE OBRAS		0.00	0.00	0.00	0.00	5,145.60		5,145.60		-5,145.60		-5,145.60
01 01 02 4 4 1 23	INCORPORACIÓN MUNICIPAL		982.17	0.00	0.00	982.17	1,279.73		1,279.73		-297.56		-297.56
01 01 02 4 4 1 25	INSCRIPCIÓN O REFRENDO COMO PERITO DE OBRA.		45,684.64	0.00	0.00	45,684.64	58,895.32		58,895.32		-13,210.68		-13,210.68
01 01 02 4 4 1 27	INSCRIPCIÓN O REG. DE TITULOS, DOCUMENTOS PÚBLICOS		32,351.12	0.00	0.00	32,351.12	29,568.49		29,568.49		2,782.63		2,782.63
01 01 02 4 4 2 0	ANUNCIOS Y PUBLICIDAD		1,275.39	0.00	0.00	1,275.39	8,019.57		8,019.57		-6,744.18		-6,744.18
01 01 02 4 4 2 1	PUBLICIDAD PERMANENTE		1,090.77	0.00	0.00	1,090.77	1,572.83		1,572.83		-482.06		-482.06
01 01 02 4 4 2 2	PUBLICIDAD TRANSITORIA		184.62	0.00	0.00	184.62	6,446.74		6,446.74		-6,262.12		-6,262.12
01 01 02 4 4 3 0	BEBIDAS ALCOHOLICAS		932,043.42	0.00	0.00	932,043.42	1,394,359.72		1,394,359.72		-462,316.30		-462,316.30
01 01 02 4 4 3 1	EXPEDICIÓN DE LICENCIAS PARA FUNCIONAMIENTO DE ESTABLECIMIENTO		121,069.01	0.00	0.00	121,069.01	215,931.46		215,931.46		-94,862.45		-94,862.45
01 01 02 4 4 3 2	REFRENDO DE ANUAL DE LICENCIA		408,865.63	0.00	0.00	408,865.63	635,212.67		635,212.67		-226,347.04		-226,347.04
01 01 02 4 4 3 4	CAMBIO DE PROPIETARIO		0.00	0.00	0.00	0.00	10,199.32		10,199.32		-10,199.32		-10,199.32
01 01 02 4 4 3 5	HORAS EXTRAS		348,853.04	0.00	0.00	348,853.04	433,212.31		433,212.31		-84,359.27		-84,359.27



MUNICIPIO DE COQUIMATLAN, COL.
Sistema Integral de Contabilidad Gubernamental
ESTADO ANALITICO DE INGRESOS
DEL 1 DE ENERO AL 30 DE JUNIO DE 2022

Análisis por: Fuente y Origen de Ingresos --- Clasificación por Rubro de Ingresos


Clave Presupuestaria	Descripción	Est	Ene-Jun	AyR	Ene-Jun	PrM	Ene-Jun	Dev	Ene-Jun	Rec	Ene-Jun	PrR	Ene-Jun
FF-OR-RF-Rubro-Tipo-Clase-Conc													
01 01 02 4 4 3 6	PERMISO PARA REALIZACIÓN DE EVENTOS ESPECIALES		0.00		0.00		0.00		3,752.58		3,752.58		-3,752.58
01 01 02 4 4 3 7	PERMISO PARA FUNCIONAMIENTO TEMPORAL		53,255.74		0.00		53,255.74		96,051.38		96,051.38		-42,795.64
01 01 02 4 4 5 0	REGISTROS, CERTIFICACIONES Y LEGALIZACIONES		240,759.79		0.00		240,759.79		236,857.22		236,857.22		3,902.57
01 01 02 4 4 5 1	EN OFICINAS		171,733.60		0.00		171,733.60		169,880.38		169,880.38		1,853.22
01 01 02 4 4 5 2	A DOMICILIO		34,805.20		0.00		34,805.20		16,923.60		16,923.60		17,881.60
01 01 02 4 4 5 3	DIVORCIOS		34,220.99		0.00		34,220.99		50,053.24		50,053.24		-15,832.25
01 01 02 4 4 6 0	CATASTRO		130,705.43		0.00		130,705.43		119,362.21		119,362.21		11,343.22
01 01 02 4 4 6 1	COPIAS E IMPRESIONES		2,348.05		0.00		2,348.05		0.00		0.00		2,348.05
01 01 02 4 4 6 2	INFORMES Y CERTIFICACIONES DE CATASTRO		50,237.36		0.00		50,237.36		42,396.12		42,396.12		7,841.24
01 01 02 4 4 6 3	AVALÚOS, ASIGNACION DE CLAVES Y MEDICIONES		72,209.60		0.00		72,209.60		71,619.29		71,619.29		590.31
01 01 02 4 4 6 4	FUSIONES, SUBDIVISIONES, RELOTIFICACIONES, CESIONES Y REGISTROS		5,910.42		0.00		5,910.42		5,346.80		5,346.80		563.62
01 01 02 4 4 7 0	ECOLOGÍA		8,630.86		0.00		8,630.86		19,671.98		19,671.98		-11,041.12
01 01 02 4 4 7 1	DICTÁMEN DE FACTIBILIDAD		7,491.96		0.00		7,491.96		18,613.56		18,613.56		-11,121.60
01 01 02 4 4 7 3	AUTORIZACION PARA PODA O DERRIBO DE ÁRBOL		1,138.90		0.00		1,138.90		1,058.42		1,058.42		80.48
01 01 02 4 4 8 0	DIVERSAS CERTIFICACIONES		88,070.39		0.00		88,070.39		123,650.91		123,650.91		-35,580.52
01 01 02 4 4 8 2	CERTIFICACIÓN DE RESIDENCIA		0.00		0.00		0.00		2,540.12		2,540.12		-2,540.12
01 01 02 4 4 8 4	CONSTANCIAS		3,729.98		0.00		3,729.98		3,962.04		3,962.04		-232.06
01 01 02 4 4 8 5	REGISTRO DEL RIESGO DE SINIESTRALIDAD		84,340.41		0.00		84,340.41		117,148.75		117,148.75		-32,808.34
01 01 02 5 0 0 0	PRODUCTOS		879.17		0.00		879.17		1,051.82		1,051.82		-172.65
01 01 02 5 1 0 0	PRODUCTOS		879.17		0.00		879.17		1,051.82		1,051.82		-172.65
01 01 02 5 1 1 0	PRODUCTOS DERIVADOS DEL USO Y APROVECHAMIENTO DE BIENES NO SUJETOS A RÉGIMEN DE DOMINIO PÚBLICO		879.17		0.00		879.17		1,051.82		1,051.82		-172.65
01 01 02 5 1 1 3	FORMAS IMPRESAS		879.17		0.00		879.17		1,051.82		1,051.82		-172.65
01 01 02 5 1 1 12	POR PIPA DE AGUA A DOMICILIO DENTRO DEL ÁREA URBANA PARA USO DOMÉSTICO, POR M3...		0.00		0.00		0.00		0.00		0.00		0.00
01 01 03	PRODUCTOS		57,981.23		0.00		57,981.23		21,828.58		21,828.58		36,152.65
01 01 03 5 0 0 0	PRODUCTOS		57,981.23		0.00		57,981.23		21,828.58		21,828.58		36,152.65
01 01 03 5 1 0 0	PRODUCTOS		57,981.23		0.00		57,981.23		21,828.58		21,828.58		36,152.65
01 01 03 5 1 1 0	PRODUCTOS DERIVADOS DEL USO Y APROVECHAMIENTO DE BIENES NO SUJETOS A RÉGIMEN DE DOMINIO PÚBLICO		0.00		0.00		0.00		2,000.00		2,000.00		-2,000.00
01 01 03 5 1 1 10	OTROS PRODUCTOS		0.00		0.00		0.00		2,000.00		2,000.00		-2,000.00
01 01 03 5 1 3 0	OTROS PRODUCTOS QUE GENERAN INGRESOS CORRIENTES		57,981.23		0.00		57,981.23		19,828.58		19,828.58		38,152.65
01 01 03 5 1 3 1	RENDIMIENTOS GENERADOS DE GASTO CORRIENTE		55,983.83		0.00		55,983.83		18,515.01		18,515.01		37,468.82
01 01 03 5 1 3 2	RENDIMIENTOS GENERADOS DE FAIS		927.49		0.00		927.49		602.74		602.74		324.75



MUNICIPIO DE COQUIMATLAN, COL.
Sistema Integral de Contabilidad Gubernamental
ESTADO ANALITICO DE INGRESOS
DEL 1 DE ENERO AL 30 DE JUNIO DE 2022

Análisis por: Fuente y Origen de Ingresos -- Clasificación por Rubro de Ingresos


Clave Presupuestaria	Descripción	Est. Ene-Jun	AyR Ene-Jun	PrM Ene-Jun	Dev Ene-Jun	Rec Ene-Jun	PrR Ene-Jun
FF-OR-RF-Rubro-Tipo-Clase-Conc							
01 01 03 5 1 3 3	RENDIMIENTOS GENERADOS DE FORTAMUN	1,069.91	0.00	1,069.91	710.83	710.83	359.08
01 01 03 6 0 0 0	APROVECHAMIENTOS	0.00	0.00	0.00	0.00	0.00	0.00
01 01 03 6 1 0 0	APROVECHAMIENTOS	0.00	0.00	0.00	0.00	0.00	0.00
01 01 03 6 1 9 0	OTROS APROVECHAMIENTOS	0.00	0.00	0.00	0.00	0.00	0.00
01 01 03 6 1 9 1	INTERESES	0.00	0.00	0.00	0.00	0.00	0.00
01 01 04	APROVECHAMIENTOS	489,497.47	0.00	489,497.47	179,033.89	179,033.89	310,463.58
01 01 04 4 0 0 0	DERECHOS	1,075.44	0.00	1,075.44	13,924.50	13,924.50	-12,849.06
01 01 04 4 5 0 0	ACCESORIOS DE DERECHOS	1,075.44	0.00	1,075.44	13,924.50	13,924.50	-12,849.06
01 01 04 4 5 1 0	MULTAS POR PAGO EXTEMPORANEO DE DERECHOS	1,075.44	0.00	1,075.44	13,924.50	13,924.50	-12,849.06
01 01 04 6 0 0 0	APROVECHAMIENTOS	488,422.03	0.00	488,422.03	165,109.39	165,109.39	323,312.64
01 01 04 6 1 0 0	APROVECHAMIENTOS	488,422.03	0.00	488,422.03	165,109.39	165,109.39	323,312.64
01 01 04 6 1 2 0	MULTAS	435,813.98	0.00	435,813.98	116,052.10	116,052.10	319,761.88
01 01 04 6 1 2 1	MULTAS POR FALTAS A LA REGLAMENTACIÓN MUNICIPAL	716,364.50	0.00	716,364.50	172,999.61	172,999.61	543,364.89
01 01 04 6 1 2 4	DESCUENTO DE MULTAS	-280,550.52	0.00	-280,550.52	-56,947.51	-56,947.51	-223,603.01
01 01 04 6 1 3 0	INDEMNIZACIONES	52,608.05	0.00	52,608.05	49,057.29	49,057.29	3,550.76
01 05	RECURSOS FEDERALES	34,492,647.60	0.00	34,492,647.60	33,094,756.12	33,094,756.12	1,397,891.48
01 05 01	FONDO GENERAL DE PARTICIPACIONES	21,930,383.61	0.00	21,930,383.61	23,662,041.14	23,662,041.14	-1,731,657.53
01 05 01 8 0 0 0	PARTICIPACIONES, APORTACIONES, CONVENIOS, INCENTIVOS DERIVADOS DE LA COLABORACIÓN FISCAL Y FONDOS DISTINTOS DE APORTACIONES	21,930,383.61	0.00	21,930,383.61	23,662,041.14	23,662,041.14	-1,731,657.53
01 05 01 8 1 0 0	PARTICIPACIONES	21,930,383.61	0.00	21,930,383.61	23,662,041.14	23,662,041.14	-1,731,657.53
01 05 01 8 1 1 0	FONDO GENERAL DE PARTICIPACIONES	21,930,383.61	0.00	21,930,383.61	23,662,041.14	23,662,041.14	-1,731,657.53
01 05 02	FONDO DE FOMENTO MUNICIPAL	7,963,485.84	0.00	7,963,485.84	5,150,704.74	5,150,704.74	2,812,781.10
01 05 02 8 0 0 0	PARTICIPACIONES, APORTACIONES, CONVENIOS, INCENTIVOS DERIVADOS DE LA COLABORACIÓN FISCAL Y FONDOS DISTINTOS DE APORTACIONES	7,963,485.84	0.00	7,963,485.84	5,150,704.74	5,150,704.74	2,812,781.10
01 05 02 8 1 0 0	PARTICIPACIONES	7,963,485.84	0.00	7,963,485.84	5,150,704.74	5,150,704.74	2,812,781.10
01 05 02 8 1 2 0	FONDO DE FOMENTO MUNICIPAL	7,963,485.84	0.00	7,963,485.84	5,150,704.74	5,150,704.74	2,812,781.10
01 05 03	FONDO DE FISCALIZACIÓN Y RECAUDACION	1,192,337.95	0.00	1,192,337.95	1,178,886.43	1,178,886.43	13,451.52
01 05 03 8 0 0 0	PARTICIPACIONES, APORTACIONES, CONVENIOS, INCENTIVOS DERIVADOS DE LA COLABORACIÓN FISCAL Y FONDOS DISTINTOS DE APORTACIONES	1,192,337.95	0.00	1,192,337.95	1,178,886.43	1,178,886.43	13,451.52
01 05 03 8 1 0 0	PARTICIPACIONES	1,192,337.95	0.00	1,192,337.95	1,178,886.43	1,178,886.43	13,451.52
01 05 03 8 1 6 0	FONDO DE FISCALIZACIÓN	1,192,337.95	0.00	1,192,337.95	1,178,886.43	1,178,886.43	13,451.52
01 05 06	IMPUESTO ESPECIAL SOBRE PRODUCCIÓN Y SERVICIOS	1,211,500.44	0.00	1,211,500.44	1,208,509.09	1,208,509.09	2,991.35
01 05 06 8 0 0 0	PARTICIPACIONES, APORTACIONES, CONVENIOS, INCENTIVOS DERIVADOS DE LA COLABORACIÓN FISCAL	1,211,500.44	0.00	1,211,500.44	1,208,509.09	1,208,509.09	2,991.35



MUNICIPIO DE COQUIMATLAN, COL.
Sistema Integral de Contabilidad Gubernamental
ESTADO ANALITICO DE INGRESOS
DEL 1 DE ENERO AL 30 DE JUNIO DE 2022

Análisis por: Fuente y Origen de Ingresos --- Clasificación por Rubro de Ingresos

Clave Presupuestaria	Descripción	Est	Ene-Jun	AyR	Ene-Jun	PrM	Ene-Jun	Dev	Ene-Jun	Rec	Ene-Jun	PrR	Ene-Jun
FF-OR-RF-Rubro-Tipo-Clase-Conc													
Y FONDOS DISTINTOS DE APORTACIONES													
01 05 06 8 1 0 0	PARTICIPACIONES	1,211,500.44	0.00	0.00	1,211,500.44	1,208,509.09	1,208,509.09	1,208,509.09	1,208,509.09	1,208,509.09	1,208,509.09	2,991.35	2,991.35
01 05 06 8 1 5 0	IEPS	730,218.00	0.00	0.00	730,218.00	1,208,509.09	1,208,509.09	1,208,509.09	1,208,509.09	1,208,509.09	1,208,509.09	-478,291.09	-478,291.09
01 05 06 8 1 7 0	IEPS GASOLINA Y DIESEL	481,282.44	0.00	0.00	481,282.44	0.00	0.00	0.00	0.00	0.00	0.00	481,282.44	481,282.44
01 05 10	FONDO DE IMPUESTO SOBRE LA RENTA	1,788,465.19	0.00	0.00	1,788,465.19	1,352,409.27	1,352,409.27	1,352,409.27	1,352,409.27	1,352,409.27	1,352,409.27	436,055.92	436,055.92
01 05 10 8 0 0 0	PARTICIPACIONES, CONVENIOS, INCENTIVOS DERIVADOS DE LA COLABORACIÓN FISCAL Y FONDOS DISTINTOS DE APORTACIONES	1,788,465.19	0.00	0.00	1,788,465.19	1,352,409.27	1,352,409.27	1,352,409.27	1,352,409.27	1,352,409.27	1,352,409.27	436,055.92	436,055.92
01 05 10 8 1 0 0	PARTICIPACIONES	1,788,465.19	0.00	0.00	1,788,465.19	1,352,409.27	1,352,409.27	1,352,409.27	1,352,409.27	1,352,409.27	1,352,409.27	436,055.92	436,055.92
01 05 10 8 1 9 0	PARTICIPACION ARTICULO 3-B LEY DE COORDINACION FISCAL FEDERAL	1,788,465.19	0.00	0.00	1,788,465.19	1,352,409.27	1,352,409.27	1,352,409.27	1,352,409.27	1,352,409.27	1,352,409.27	436,055.92	436,055.92
01 05 14	IMPUESTO SOBRE AUTOMOVILES NUEVOS	406,474.57	0.00	0.00	406,474.57	542,205.45	542,205.45	542,205.45	542,205.45	542,205.45	542,205.45	-135,730.88	-135,730.88
01 05 14 8 0 0 0	PARTICIPACIONES, APORTACIONES, CONVENIOS, INCENTIVOS DERIVADOS DE LA COLABORACIÓN FISCAL Y FONDOS DISTINTOS DE APORTACIONES	406,474.57	0.00	0.00	406,474.57	542,205.45	542,205.45	542,205.45	542,205.45	542,205.45	542,205.45	-135,730.88	-135,730.88
01 05 14 8 1 0 0	PARTICIPACIONES	406,474.57	0.00	0.00	406,474.57	542,205.45	542,205.45	542,205.45	542,205.45	542,205.45	542,205.45	-135,730.88	-135,730.88
01 05 14 8 1 3 0	TENENCIA	57.19	0.00	0.00	57.19	0.00	0.00	0.00	0.00	0.00	0.00	57.19	57.19
01 05 14 8 1 4 0	ISAN	393,903.54	0.00	0.00	393,903.54	542,205.45	542,205.45	542,205.45	542,205.45	542,205.45	542,205.45	-148,301.91	-148,301.91
01 05 14 8 1 100	ISR ENAJENACION DE BIENES INMUEBLES	12,513.84	0.00	0.00	12,513.84	0.00	0.00	0.00	0.00	0.00	0.00	12,513.84	12,513.84
02	ETIQUETADO	18,309,700.98	4,616,472.42	4,616,472.42	22,926,173.40	24,279,793.10	24,279,793.10	24,279,793.10	24,279,793.10	24,279,793.10	24,279,793.10	-1,353,619.70	-1,353,619.70
02 05	RECURSOS FEDERALES	18,309,700.98	4,616,472.42	4,616,472.42	22,926,173.40	24,279,793.10	24,279,793.10	24,279,793.10	24,279,793.10	24,279,793.10	24,279,793.10	-1,353,619.70	-1,353,619.70
02 05 01	FONDO DE APORTACIONES PARA LA INFRAESTRUCTURA MUNICIPAL	10,468,155.12	4,524,374.88	4,524,374.88	14,992,530.00	13,247,835.00	13,247,835.00	13,247,835.00	13,247,835.00	13,247,835.00	13,247,835.00	1,744,695.00	1,744,695.00
02 05 01 8 0 0 0	PARTICIPACIONES, APORTACIONES, CONVENIOS, INCENTIVOS DERIVADOS DE LA COLABORACIÓN FISCAL Y FONDOS DISTINTOS DE APORTACIONES	10,468,155.12	4,524,374.88	4,524,374.88	14,992,530.00	13,247,835.00	13,247,835.00	13,247,835.00	13,247,835.00	13,247,835.00	13,247,835.00	1,744,695.00	1,744,695.00
02 05 01 8 2 0 0	APORTACIONES	10,468,155.12	4,524,374.88	4,524,374.88	14,992,530.00	13,247,835.00	13,247,835.00	13,247,835.00	13,247,835.00	13,247,835.00	13,247,835.00	1,744,695.00	1,744,695.00
02 05 01 8 2 1 0	FONDO DE APORTACIÓN PARA LA INFRAESTRUCTURA SOCIAL	10,468,155.12	4,524,374.88	4,524,374.88	14,992,530.00	13,247,835.00	13,247,835.00	13,247,835.00	13,247,835.00	13,247,835.00	13,247,835.00	1,744,695.00	1,744,695.00
02 05 01 8 2 1 1	FAIS DEL EJERCICIO	7,841,545.86	92,097.54	92,097.54	7,933,643.40	11,031,958.10	11,031,958.10	11,031,958.10	11,031,958.10	11,031,958.10	11,031,958.10	-3,098,314.70	-3,098,314.70
02 05 02	FONDO DE APORTACIONES PARA EL FORTALECIMIENTO DE LOS MUNICIPIOS Y DE LAS DEMARCACIONES TERRITORIALES DEL DISTRITO FEDERAL	7,841,545.86	92,097.54	92,097.54	7,933,643.40	11,031,958.10	11,031,958.10	11,031,958.10	11,031,958.10	11,031,958.10	11,031,958.10	-3,098,314.70	-3,098,314.70
02 05 02 8 0 0 0	PARTICIPACIONES, APORTACIONES, CONVENIOS, INCENTIVOS DERIVADOS DE LA COLABORACIÓN FISCAL Y FONDOS DISTINTOS DE APORTACIONES	7,841,545.86	92,097.54	92,097.54	7,933,643.40	11,031,958.10	11,031,958.10	11,031,958.10	11,031,958.10	11,031,958.10	11,031,958.10	-3,098,314.70	-3,098,314.70
02 05 02 8 2 0 0	APORTACIONES	7,841,545.86	92,097.54	92,097.54	7,933,643.40	11,031,958.10	11,031,958.10	11,031,958.10	11,031,958.10	11,031,958.10	11,031,958.10	-3,098,314.70	-3,098,314.70
02 05 02 8 2 2 0	FONDO DE APORTACIÓN PARA EL FORTALECIMIENTO DE LOS MUNICIPIOS	7,841,545.86	92,097.54	92,097.54	7,933,643.40	11,031,958.10	11,031,958.10	11,031,958.10	11,031,958.10	11,031,958.10	11,031,958.10	-3,098,314.70	-3,098,314.70




MUNICIPIO DE COQUIMATLAN, COL.
Sistema Integral de Contabilidad Gubernamental
ESTADO ANALITICO DE INGRESOS
DEL 1 DE ENERO AL 30 DE JUNIO DE 2022

Análisis por: Fuente y Origen de Ingresos -- Clasificación por Rubro de Ingresos

Clave Presupuestaria	Descripción	Est. Ene-Jun	AyR Ene-Jun	PrM Ene-Jun	Dev Ene-Jun	Rec Ene-Jun	PtR Ene-Jun
FF-OR-RF-Rubro-Tipo-Clase-Conc							
02 05 02 8 2 2 1	FORTAMUN DEL EJERCICIO	7,841,545.86	92,097.54	7,933,643.40	11,031,958.10	11,031,958.10	-3,098,314.70


TOTAL: 61,209,955.19 5,043,406.02 66,253,361.21 67,748,901.87 67,748,901.87 -1,495,540.66



MUNICIPIO DE COQUIMATLAN, COL.
Sistema Integral de Contabilidad Gubernamental
ESTADO ANALITICO DE INGRESOS
DEL 1 DE JUNIO AL 30 DE JUNIO DE 2022

Análisis por: Fuente y Origen de Ingresos


Clave Presupuestaria	Descripción	Est Jun-Jun	AyR Jun-Jun	Pm Jun-Jun	Dev Jun-Jun	Rec Jun-Jun	PtR Jun-Jun
01 NO ETIQUETADO		6,495,733.11	0.00	6,495,733.11	5,648,339.91	5,648,339.91	847,393.20
01 RECURSOS FISCALES		938,004.02	0.00	938,004.02	1,078,764.64	1,078,764.64	-140,760.62
01 IMPUESTOS		492,270.48	0.00	492,270.48	414,204.48	414,204.48	78,066.00
02 DERECHOS		402,688.57	0.00	402,688.57	635,674.01	635,674.01	-232,985.44
03 PRODUCTOS		7,279.53	0.00	7,279.53	5,093.00	5,093.00	2,186.53
04 APROVECHAMIENTOS		35,765.44	0.00	35,765.44	23,793.15	23,793.15	11,972.29
05 RECURSOS FEDERALES		5,557,729.09	0.00	5,557,729.09	4,569,575.27	4,569,575.27	988,153.82
01 FONDO GENERAL DE PARTICIPACIONES		3,668,808.56	0.00	3,668,808.56	2,483,030.23	2,483,030.23	1,185,778.33
02 FONDO DE FOMENTO MUNICIPAL		1,242,668.54	0.00	1,242,668.54	1,197,238.61	1,197,238.61	45,429.93
03 FONDO DE FISCALIZACION Y RECAUDACION		135,428.97	0.00	135,428.97	109,812.29	109,812.29	25,616.68
06 IMPUESTO ESPECIAL SOBRE PRODUCCION Y SERVICIOS		201,916.74	0.00	201,916.74	171,417.42	171,417.42	30,499.32
10 FONDO DE IMPUESTO SOBRE LA RENTA		241,170.05	0.00	241,170.05	534,681.78	534,681.78	-293,511.73
14 IMPUESTO SOBRE AUTOMOVILES NUEVOS		67,736.23	0.00	67,736.23	73,394.94	73,394.94	-5,658.71
02 ETIQUETADO		3,051,616.83	769,412.07	3,821,028.90	3,971,841.00	3,971,841.00	-150,812.10
05 RECURSOS FEDERALES		3,051,616.83	769,412.07	3,821,028.90	3,971,841.00	3,971,841.00	-150,812.10
01 FONDO DE APORTACIONES PARA LA INFRAESTRUCTURA MUNICIPAL		1,744,692.52	754,062.48	2,498,755.00	2,649,567.00	2,649,567.00	-150,812.00
02 FONDO DE APORTACIONES PARA EL FORTALECIMIENTO DE LOS MUNICIPIOS Y DE LAS DEMARCACIONES TERRITORIALES DEL DISTRITO FEDERAL		1,306,924.31	15,349.59	1,322,273.90	1,322,274.00	1,322,274.00	-0.10
TOTAL:		9,547,349.94	769,412.07	10,316,762.01	9,620,180.91	9,620,180.91	696,581.10



MUNICIPIO DE COQUIMATLAN, COL.
 Sistema Integral de Contabilidad Gubernamental
ESTADO ANALITICO DE INGRESOS
DEL 1 DE ENERO AL 30 DE JUNIO DE 2022

Análisis por: Fuente y Origen de Ingresos


Clave Presupuestaria	Descripción	Est Ene-Jun	AyR Ene-Jun	PrM Ene-Jun	Dev Ene-Jun	Rec Ene-Jun	PrR Ene-Jun
FF-OR-RF							
01 NO ETIQUETADO		42,900,254.21	426,933.60	43,327,187.81	43,469,108.77	43,469,108.77	-141,920.96
01 RECURSOS FISCALES		8,407,606.61	426,933.60	8,834,540.21	10,374,352.65	10,374,352.65	-1,539,812.44
01 IMPUESTOS		4,748,883.86	0.00	4,748,883.86	5,855,750.42	5,855,750.42	-1,106,866.56
02 DERECHOS		3,111,244.05	426,933.60	3,538,177.65	4,317,739.76	4,317,739.76	-779,562.11
03 PRODUCTOS		57,981.23	0.00	57,981.23	21,828.58	21,828.58	36,152.65
04 APROVECHAMIENTOS		489,497.47	0.00	489,497.47	179,033.89	179,033.89	310,463.58
05 RECURSOS FEDERALES		34,492,647.60	0.00	34,492,647.60	33,094,756.12	33,094,756.12	1,397,891.48
01 FONDO GENERAL DE PARTICIPACIONES		21,930,383.61	0.00	21,930,383.61	23,662,041.14	23,662,041.14	-1,731,657.53
02 FONDO DE FOMENTO MUNICIPAL		7,963,485.84	0.00	7,963,485.84	5,150,704.74	5,150,704.74	2,812,781.10
03 FONDO DE FISCALIZACION Y RECAUDACION		1,192,337.95	0.00	1,192,337.95	1,178,886.43	1,178,886.43	13,451.52
06 IMPUESTO ESPECIAL SOBRE PRODUCCION Y SERVICIOS		1,211,500.44	0.00	1,211,500.44	1,208,509.09	1,208,509.09	2,991.35
10 FONDO DE IMPUESTO SOBRE LA RENTA		1,788,465.19	0.00	1,788,465.19	1,352,409.27	1,352,409.27	436,055.92
14 IMPUESTO SOBRE AUTOMOVILES NUEVOS		406,474.57	0.00	406,474.57	542,205.45	542,205.45	-135,730.88
02 ETIQUETADO		18,309,700.98	4,616,472.42	22,926,173.40	24,279,793.10	24,279,793.10	-1,353,619.70
05 RECURSOS FEDERALES		18,309,700.98	4,616,472.42	22,926,173.40	24,279,793.10	24,279,793.10	-1,353,619.70
01 FONDO DE APORTACIONES PARA LA INFRAESTRUCTURA MUNICIPAL		10,468,155.12	4,524,374.88	14,992,530.00	13,247,835.00	13,247,835.00	1,744,695.00
02 FONDO DE APORTACIONES PARA EL FORTALECIMIENTO DE LOS MUNICIPIOS Y DE LAS DEMARCACIONES TERRITORIALES DEL DISTRITO FEDERAL		7,841,545.86	92,097.54	7,933,643.40	11,031,958.10	11,031,958.10	-3,098,314.70
TOTAL:		61,209,955.19	5,043,406.02	66,253,361.21	67,748,901.87	67,748,901.87	-1,495,540.66



COQUIMATLÁN

H. AYUNTAMIENTO 2021 - 2024


Estado Analítico del Egreso



“2022, AÑO DE LA ESPERANZA”

“H. Ayuntamiento Coquimatlán, Colima”

Reforma S/N y Jesús Alcaraz, Coquimatlán, Col., Tel: 312 207 89 66, 312 207 92 58 C. P. 28400.




MUNICIPIO DE COQUIMATLAN, COL.
Sistema Integral de Contabilidad Gubernamental
ESTADO ANALITICO DEL EJERCICIO DEL PRESUPUESTO DE EGRESOS

DEL 1 DE JUNIO AL 30 DE JUNIO DE 2022

Análisis por: Fuente de Financiamiento --- Objeto del Gasto

Clave Presupuestaria	Descripción	Apr	Jun-Jun	AyR	Jun-Jun	PrM	Jun-Jun	DpC	Jun-Jun	Dev	Jun-Jun	Pag	Jun-Jun	SEJe	Jun-Jun
FF-OF-RF-Cap-Con-PGen-PEsp															
01	NO ETIQUETADO	6,187,783.35	-695,036.46	5,492,746.89	-5,198.92	5,497,945.81	5,438,335.56	-5,198.92	5,497,945.81	5,438,335.56	-5,198.92	5,438,335.56	-5,198.92	5,438,335.56	-5,198.92
01 01 01	RECURSOS FISCALES	6,187,783.35	-695,036.46	5,492,746.89	-5,198.92	5,497,945.81	5,438,335.56	-5,198.92	5,497,945.81	5,438,335.56	-5,198.92	5,438,335.56	-5,198.92	5,438,335.56	-5,198.92
01 01 01	RECURSOS PROPIOS	6,187,783.35	-695,036.46	5,492,746.89	-5,198.92	5,497,945.81	5,438,335.56	-5,198.92	5,497,945.81	5,438,335.56	-5,198.92	5,438,335.56	-5,198.92	5,438,335.56	-5,198.92
01 01 01	SERVICIOS PERSONALES	4,216,792.48	-771,953.39	3,444,839.09	0.00	3,444,839.09	3,337,769.08	0.00	3,444,839.09	3,337,769.08	0.00	3,337,769.08	0.00	3,337,769.08	0.00
01 01 01	REMUNERACIONES AL PERSONAL DE CARACTER PERMANENTE	1,901,407.00	-192,794.97	1,708,612.03	0.00	1,708,612.03	1,708,612.03	0.00	1,708,612.03	1,708,612.03	0.00	1,708,612.03	0.00	1,708,612.03	0.00
01 01 01	HABERES	50,000.00	-50,000.00	0.00	0.00	0.00	0.00	0.00	0.00	0.00	0.00	0.00	0.00	0.00	0.00
01 01 01	SUELDOS BASE AL PERSONAL PERMANENTE	1,851,407.00	-142,794.97	1,708,612.03	0.00	1,708,612.03	1,708,612.03	0.00	1,708,612.03	1,708,612.03	0.00	1,708,612.03	0.00	1,708,612.03	0.00
01 01 01	SUELDO	1,245,171.88	-35,907.10	1,209,264.78	0.00	1,209,264.78	1,209,264.78	0.00	1,209,264.78	1,209,264.78	0.00	1,209,264.78	0.00	1,209,264.78	0.00
01 01 01	SOBRE SUELDO	444,881.68	-79,852.96	365,028.72	0.00	365,028.72	365,028.72	0.00	365,028.72	365,028.72	0.00	365,028.72	0.00	365,028.72	0.00
01 01 01	QUINQUENIOS	161,353.44	-27,034.91	134,318.53	0.00	134,318.53	134,318.53	0.00	134,318.53	134,318.53	0.00	134,318.53	0.00	134,318.53	0.00
01 01 01	REMUNERACIONES ADICIONALES Y ESPECIALES	552,330.76	-340,176.70	212,154.06	0.00	212,154.06	212,154.06	0.00	212,154.06	212,154.06	0.00	212,154.06	0.00	212,154.06	0.00
01 01 01	PRIMAS POR AÑOS DE SERVICIOS EFECTIVOS PRESTADOS	0.00	0.00	0.00	0.00	0.00	0.00	0.00	0.00	0.00	0.00	0.00	0.00	0.00	0.00
01 01 01	PRIMAS DE VACACIONES, DOMINICAL Y GRATIFICACIÓN DE FIN DE AÑO	313,141.36	-299,295.48	13,845.88	0.00	13,845.88	13,845.88	0.00	13,845.88	13,845.88	0.00	13,845.88	0.00	13,845.88	0.00
01 01 01	PRIMA VACACIONAL	304,141.36	-304,141.36	0.00	0.00	0.00	0.00	0.00	0.00	0.00	0.00	0.00	0.00	0.00	0.00
01 01 01	PRIMA DE RIESGO	9,000.00	-750.00	8,250.00	0.00	8,250.00	8,250.00	0.00	8,250.00	8,250.00	0.00	8,250.00	0.00	8,250.00	0.00
01 01 01	AGUINALDO	0.00	5,595.88	5,595.88	0.00	5,595.88	5,595.88	0.00	5,595.88	5,595.88	0.00	5,595.88	0.00	5,595.88	0.00
01 01 01	CAVASTA NAVIDEÑA	0.00	0.00	0.00	0.00	0.00	0.00	0.00	0.00	0.00	0.00	0.00	0.00	0.00	0.00
01 01 01	CUESTA ENERO	0.00	0.00	0.00	0.00	0.00	0.00	0.00	0.00	0.00	0.00	0.00	0.00	0.00	0.00
01 01 01	AYUDA FIN DE AÑO	239,189.40	-40,881.22	198,308.18	0.00	198,308.18	198,308.18	0.00	198,308.18	198,308.18	0.00	198,308.18	0.00	198,308.18	0.00
01 01 01	COMPENSACIONES	239,189.40	-40,881.22	198,308.18	0.00	198,308.18	198,308.18	0.00	198,308.18	198,308.18	0.00	198,308.18	0.00	198,308.18	0.00
01 01 01	ESTÍMULOS ESPECIALES	0.00	0.00	0.00	0.00	0.00	0.00	0.00	0.00	0.00	0.00	0.00	0.00	0.00	0.00
01 01 01	SEGURIDAD SOCIAL	265,909.55	125,302.81	391,212.36	0.00	391,212.36	256,361.36	0.00	391,212.36	256,361.36	0.00	256,361.36	0.00	256,361.36	0.00
01 01 01	APORTACIONES DE SEGURIDAD SOCIAL	265,909.55	125,302.81	391,212.36	0.00	391,212.36	256,361.36	0.00	391,212.36	256,361.36	0.00	256,361.36	0.00	256,361.36	0.00
01 01 01	CUOTAS AL IMSS	205,385.67	145,679.87	351,065.54	0.00	351,065.54	216,214.54	0.00	351,065.54	216,214.54	0.00	216,214.54	0.00	216,214.54	0.00
01 01 01	PREVISIÓN SOCIAL MÚLTIPLE	60,523.88	-20,377.06	40,146.82	0.00	40,146.82	40,146.82	0.00	40,146.82	40,146.82	0.00	40,146.82	0.00	40,146.82	0.00
01 01 01	OTRAS PRESTACIONES SOCIALES Y ECONOMICAS	1,332,321.09	-364,284.53	968,036.56	0.00	968,036.56	995,817.55	0.00	968,036.56	995,817.55	0.00	995,817.55	0.00	995,817.55	0.00
01 01 01	CUOTAS PARA EL FONDO DE AHORRO Y FONDO DE TRABAJO	632,910.01	-149,034.62	483,875.39	0.00	483,875.39	511,656.38	0.00	483,875.39	511,656.38	0.00	511,656.38	0.00	511,656.38	0.00
01 01 01	FONDO DE AHORRO	53,271.04	-10,159.74	43,111.30	0.00	43,111.30	43,111.30	0.00	43,111.30	43,111.30	0.00	43,111.30	0.00	43,111.30	0.00
01 01 01	FONDO DE PENSIONES	569,638.97	-191,136.87	378,502.10	0.00	378,502.10	394,106.88	0.00	378,502.10	394,106.88	0.00	394,106.88	0.00	394,106.88	0.00
01 01 01	LAUDOS	10,000.00	52,261.99	62,261.99	0.00	62,261.99	74,438.20	0.00	62,261.99	74,438.20	0.00	74,438.20	0.00	74,438.20	0.00
01 01 01	PRESTACIONES CONTRACTUALES	699,411.08	-215,249.91	484,161.17	0.00	484,161.17	484,161.17	0.00	484,161.17	484,161.17	0.00	484,161.17	0.00	484,161.17	0.00
01 01 01	APOYO PARA ADQUISICIÓN DE LENTES	0.00	0.00	0.00	0.00	0.00	0.00	0.00	0.00	0.00	0.00	0.00	0.00	0.00	0.00




MUNICIPIO DE COQUIMATLAN, COL.
Sistema Integral de Contabilidad Gubernamental
ESTADO ANALITICO DEL EJERCICIO DEL PRESUPUESTO DE EGRESOS

DEL 1 DE JUNIO AL 30 DE JUNIO DE 2022

Análisis por: Fuente de Financiamiento -- Objeto del Gasto

Clave Presupuestaria	Description	Apr Jun-Jun	Ayr Jun-Jun	PrM Jun-Jun	DpC Jun-Jun	Dev Jun-Jun	Pag Jun-Jun	SEje Jun-Jun
FF-OF-RF-Cap-Con-PGen-PEsp								
01 01 01 1 5 4 9	AYUDA DE TRANSPORTE	110,672.58	-37,534.66	73,137.92	0.00	73,137.92	73,137.92	0.00
01 01 01 1 5 4 10	AYUDA PARA RENTA	92,565.56	-31,164.15	61,401.41	0.00	61,401.41	61,401.41	0.00
01 01 01 1 5 4 13	AYUDA PARA ÚTILES ESCOLARES	0.00	0.00	0.00	0.00	0.00	0.00	0.00
01 01 01 1 5 4 16	BECA MÉDICA ANUAL	0.00	0.00	0.00	0.00	0.00	0.00	0.00
01 01 01 1 5 4 17	BECAS	34,909.86	-1,446.69	33,463.17	0.00	33,463.17	33,463.17	0.00
01 01 01 1 5 4 24	BONO DE ASISTENCIA PERFECTA	181,926.18	-57,321.45	124,604.73	0.00	124,604.73	124,604.73	0.00
01 01 01 1 5 4 25	BONO DE CUMPLEAÑOS	7,700.00	-1,400.00	6,300.00	0.00	6,300.00	6,300.00	0.00
01 01 01 1 5 4 27	BONO DE JUBILACIÓN Y RETIRO	0.00	0.00	0.00	0.00	0.00	0.00	0.00
01 01 01 1 5 4 29	BONO DE LA SECRETARÍA	0.00	0.00	0.00	0.00	0.00	0.00	0.00
01 01 01 1 5 4 31	BONO DEL BURÓCRATA	0.00	0.00	0.00	0.00	0.00	0.00	0.00
01 01 01 1 5 4 32	BONO DÍA DE LA MADRE	0.00	0.00	0.00	0.00	0.00	0.00	0.00
01 01 01 1 5 4 34	BONO DÍA DEL BIBLIOTECARIO	0.00	0.00	0.00	0.00	0.00	0.00	0.00
01 01 01 1 5 4 35	BONO DÍA DEL PADRE	73,888.62	-18,901.74	54,986.88	0.00	54,986.88	54,986.88	0.00
01 01 01 1 5 4 36	BONO ECONÓMICO PARA LA FERIA	0.00	0.00	0.00	0.00	0.00	0.00	0.00
01 01 01 1 5 4 39	BONO EXTRAORDINARIO ANUAL	0.00	0.00	0.00	0.00	0.00	0.00	0.00
01 01 01 1 5 4 40	BONO PARA CAPACITACIÓN	0.00	0.00	0.00	0.00	0.00	0.00	0.00
01 01 01 1 5 4 41	BONO PERSONAL DE CAMPO	22,400.00	-8,800.00	13,600.00	0.00	13,600.00	13,600.00	0.00
01 01 01 1 5 4 42	BONO PRODUCTIVIDAD	0.00	0.00	0.00	0.00	0.00	0.00	0.00
01 01 01 1 5 4 44	BONO SINDICAL	0.00	0.00	0.00	0.00	0.00	0.00	0.00
01 01 01 1 5 4 45	BONO NAVIDEÑO	0.00	0.00	0.00	0.00	0.00	0.00	0.00
01 01 01 1 5 4 46	CANASTA BÁSICA	172,604.04	-58,109.50	114,494.54	0.00	114,494.54	114,494.54	0.00
01 01 01 1 5 4 54	GUARDERÍA	2,744.24	-571.72	2,172.52	0.00	2,172.52	2,172.52	0.00
01 01 01 1 5 4 58	BONO DE NIVELACION FAMILIAR	0.00	0.00	0.00	0.00	0.00	0.00	0.00
01 01 01 1 7 0 0	PAGO DE ESTÍMULOS A SERVIDORES PUBLICOS	164,824.08	0.00	164,824.08	0.00	164,824.08	164,824.08	0.00
01 01 01 1 7 1 0	ESTÍMULOS	164,824.08	0.00	164,824.08	0.00	164,824.08	164,824.08	0.00
01 01 01 1 7 1 2	GASTOS DE REPRESENTACIÓN	164,824.08	0.00	164,824.08	0.00	164,824.08	164,824.08	0.00
01 01 01 2 0 0 0	MATERIALES Y SUMINISTROS	214,704.37	8,135.53	222,839.90	0.00	222,839.90	249,688.16	0.00
01 01 01 2 1 0 0	MATERIALES DE ADMINISTRACION, EMISION DE DOCUMENTOS Y ARTICULOS OFICIALES	24,822.33	27,496.43	52,318.76	0.00	52,318.76	58,650.77	0.00
01 01 01 2 1 1 0	MATERIALES, ÚTILES Y EQUIPOS MENORES DE OFICINA	24,822.33	27,496.43	52,318.76	0.00	52,318.76	58,650.77	0.00
01 01 01 2 1 1 1	MATERIAL Y ÚTILES DE OFICINA	3,139.69	10,929.49	14,069.18	0.00	14,069.18	22,144.09	0.00
01 01 01 2 1 1 2	MATERIAL DE LIMPIEZA	8,278.81	4,572.19	12,851.00	0.00	12,851.00	14,563.70	0.00
01 01 01 2 1 1 3	MATERIAL DE IMPRESIÓN Y REPRODUCCIÓN	3,137.83	11,656.83	14,794.66	0.00	14,794.66	12,035.06	0.00
01 01 01 2 1 1 4	MATERIAL Y ÚTILES DE IMPRESIÓN	10,266.00	337.92	10,603.92	0.00	10,603.92	9,907.92	0.00
01 01 01 2 1 1 5	MATERIAL PARA PROCESAMIENTO INFORMÁTICO	0.00	0.00	0.00	0.00	0.00	0.00	0.00
01 01 01 2 4 0 0	MATERIALES Y ARTICULOS DE CONSTRUCCION Y	5,209.69	2,093.97	7,303.66	0.00	7,303.66	9,971.06	0.00




MUNICIPIO DE COQUIMATLAN, COL.
Sistema Integral de Contabilidad Gubernamental
ESTADO ANALITICO DEL EJERCICIO DEL PRESUPUESTO DE EGRESOS

DEL 1 DE JUNIO AL 30 DE JUNIO DE 2022

Análisis por: Fuente de Financiamiento -- Objeto del Gasto

Clave Presupuestaria	Descripción	Apr Jun-Jun	Ayr Jun-Jun	PrM Jun-Jun	DpC Jun-Jun	Dev Jun-Jun	Pag Jun-Jun	SEje Jun-Jun
FF-OF-RF-Cap-Con-PGen-PEsp								
	DE REPARACION							
01 01 01 2 4 6 0	MATERIAL ELÉCTRICO Y ELECTRÓNICO	4,750.09	2,098.62	6,848.71	0.00	6,848.71	9,516.11	0.00
01 01 01 2 4 6 1	MATERIAL ELÉCTRICO Y ELECTRÓNICO PARA OFICINAS ADMINISTRATIVAS	657.81	-657.81	0.00	0.00	0.00	788.00	0.00
01 01 01 2 4 6 2	MATERIAL ELÉCTRICO PARA EL SISTEMA DE ALUMBRADO PÚBLICO	4,092.28	2,756.43	6,848.71	0.00	6,848.71	8,728.11	0.00
01 01 01 2 4 9 0	OTROS MATERIALES Y ARTÍCULOS DE CONSTRUCCIÓN Y REPARACIÓN	459.60	-4.65	454.95	0.00	454.95	454.95	0.00
01 01 01 2 4 9 1	OTROS MATERIALES Y ARTÍCULOS DE CONSTRUCCIÓN Y REPARACIÓN	459.60	-4.65	454.95	0.00	454.95	454.95	0.00
01 01 01 2 5 0 0	PRODUCTOS QUÍMICOS, FARMACEUTICOS Y DE LABORATORIO	7,054.85	-7,054.85	0.00	0.00	0.00	0.00	0.00
01 01 01 2 5 2 0	FERTILIZANTES, PESTICIDAS Y OTROS AGROQUÍMICOS	2,067.00	-2,067.00	0.00	0.00	0.00	0.00	0.00
01 01 01 2 5 2 1	HIERBICIDAS Y PLAGUICIDAS.	2,067.00	-2,067.00	0.00	0.00	0.00	0.00	0.00
01 01 01 2 5 3 0	MEDICINAS Y PRODUCTOS FARMACÉUTICOS	4,987.85	-4,987.85	0.00	0.00	0.00	0.00	0.00
01 01 01 2 5 3 1	MEDICINAS Y PRODUCTOS FARMACÉUTICOS DE APLICACIÓN HUMANA Y ANIMAL.	4,987.85	-4,987.85	0.00	0.00	0.00	0.00	0.00
01 01 01 2 6 0 0	COMBUSTIBLES, LUBRICANTES Y ADITIVOS	172,519.50	-14,622.51	157,896.99	0.00	157,896.99	180,057.55	0.00
01 01 01 2 6 1 0	COMBUSTIBLES, LUBRICANTES Y ADITIVOS	172,519.50	-14,622.51	157,896.99	0.00	157,896.99	180,057.55	0.00
01 01 01 2 6 1 1	GASOLINA	172,519.50	-14,622.51	157,896.99	0.00	157,896.99	180,057.55	0.00
01 01 01 2 7 0 0	VESTUARIO, BLANCOS, PRENDAS DE PROTECCIÓN Y ARTÍCULOS DEPORTIVOS	1,110.00	3,440.49	4,550.49	0.00	4,550.49	238.78	0.00
01 01 01 2 7 1 0	VESTUARIO Y UNIFORMES	0.00	3,267.71	3,267.71	0.00	3,267.71	0.00	0.00
01 01 01 2 7 1 1	UNIFORMES	0.00	3,267.71	3,267.71	0.00	3,267.71	0.00	0.00
01 01 01 2 7 2 0	PRENDAS DE SEGURIDAD Y PROTECCIÓN PERSONAL	1,110.00	172.78	1,282.78	0.00	1,282.78	238.78	0.00
01 01 01 2 7 2 1	ROPA Y EQUIPO DE SEGURIDAD	1,110.00	172.78	1,282.78	0.00	1,282.78	238.78	0.00
01 01 01 2 7 3 0	ARTÍCULOS DEPORTIVOS	0.00	0.00	0.00	0.00	0.00	0.00	0.00
01 01 01 2 7 3 1	BALONES, REDES, TROFEOS, RAQUETAS Y GUANTES	0.00	0.00	0.00	0.00	0.00	0.00	0.00
01 01 01 2 7 3 2	OTROS ARTÍCULOS DEPORTIVOS	0.00	0.00	0.00	0.00	0.00	0.00	0.00
01 01 01 2 8 0 0	MATERIALES Y SUMINISTROS PARA SEGURIDAD	900.00	-480.00	420.00	0.00	420.00	420.00	0.00
01 01 01 2 8 2 0	MATERIALES DE SEGURIDAD PÚBLICA	900.00	-480.00	420.00	0.00	420.00	420.00	0.00
01 01 01 2 8 2 1	MUNICIONES, ESPOLETAS, CARGAS, GRANADAS, CARTUCHOS Y BALAS.	900.00	-480.00	420.00	0.00	420.00	420.00	0.00
01 01 01 2 9 0 0	HERRAMIENTAS, REFACCIONES Y ACCESORIOS MENORES	3,088.00	-2,738.00	350.00	0.00	350.00	350.00	0.00
01 01 01 2 9 4 0	REFACCIONES Y ACCESORIOS MENORES DE	0.00	0.00	0.00	0.00	0.00	0.00	0.00




MUNICIPIO DE COQUIMATLAN, COL.
Sistema Integral de Contabilidad Gubernamental
ESTADO ANALITICO DEL EJERCICIO DEL PRESUPUESTO DE EGRESOS

DEL 1 DE JUNIO AL 30 DE JUNIO DE 2022

Análisis por: Fuente de Financiamiento -- Objeto del Gasto

Clave Presupuestaria	Descripción	Apr	Jun-Jun	Ayr	Jun-Jun	PrM	Jun-Jun	DpC	Jun-Jun	Dev	Jun-Jun	Pag	Jun-Jun	SEje	Jun-Jun
FF-OF-RF-Cap-Con-PGen-PEsp															
	EQUIPO DE CÓMPUTO Y TECNOLOGÍAS DE LA INFORMACIÓN														
01 01 01 2 9 4 1	REFACCIONES Y ACCESORIOS MENORES PARA EQUIPOS DE COMPUTO	0.00	0.00	0.00	0.00	0.00	0.00	0.00	0.00	0.00	0.00	0.00	0.00	0.00	0.00
01 01 01 2 9 6 0	REFACCIONES Y ACCESORIOS MENORES DE EQUIPO DE TRANSPORTE	2,280.00	-1,930.00	350.00	350.00	0.00	0.00	0.00	0.00	350.00	350.00	350.00	350.00	0.00	0.00
01 01 01 2 9 6 1	REFACCIONES Y ACCESORIOS MENORES DE EQUIPO DE TRANSPORTE	2,280.00	-1,930.00	350.00	350.00	0.00	0.00	0.00	0.00	350.00	350.00	350.00	350.00	0.00	0.00
01 01 01 2 9 9 0	REFACCIONES Y ACCESORIOS MENORES OTROS BIENES MUEBLES	808.00	-808.00	0.00	0.00	0.00	0.00	0.00	0.00	0.00	0.00	0.00	0.00	0.00	0.00
01 01 01 2 9 9 1	OTRAS REFACCIONES Y ACCESORIOS MENORES	808.00	-808.00	0.00	0.00	0.00	0.00	0.00	0.00	0.00	0.00	0.00	0.00	0.00	0.00
01 01 01 3 0 0 0	SERVICIOS GENERALES	343,808.46	57,891.04	401,699.50	-5,198.92	0.00	0.00	0.00	0.00	406,898.42	427,509.92	427,509.92	427,509.92	-5,198.92	0.00
01 01 01 3 1 0 0	SERVICIOS BÁSICOS	84,251.81	19,514.19	103,766.00	0.00	0.00	0.00	0.00	0.00	103,766.00	103,766.00	103,766.00	103,766.00	0.00	0.00
01 01 01 3 1 1 0	ENERGÍA ELÉCTRICA	67,267.00	27,647.00	94,914.00	0.00	0.00	0.00	0.00	0.00	94,914.00	94,914.00	94,914.00	94,914.00	0.00	0.00
01 01 01 3 1 1 1	ENERGÍA ELÉCTRICA DE OFICINAS ADMINISTRATIVAS	67,267.00	27,647.00	94,914.00	0.00	0.00	0.00	0.00	0.00	94,914.00	94,914.00	94,914.00	94,914.00	0.00	0.00
01 01 01 3 1 1 2	ENERGÍA ELÉCTRICA DE ALUMBRADO PÚBLICO	0.00	0.00	0.00	0.00	0.00	0.00	0.00	0.00	0.00	0.00	0.00	0.00	0.00	0.00
01 01 01 3 1 4 0	TELEFONÍA TRADICIONAL	16,984.81	-8,132.81	8,852.00	0.00	0.00	0.00	0.00	0.00	8,852.00	8,852.00	8,852.00	8,852.00	0.00	0.00
01 01 01 3 1 4 1	SERVICIO TELEFÓNICO CONVENCIONAL	16,984.81	-8,132.81	8,852.00	0.00	0.00	0.00	0.00	0.00	8,852.00	8,852.00	8,852.00	8,852.00	0.00	0.00
01 01 01 3 2 0 0	SERVICIOS DE ARRENDAMIENTO	8,750.00	8,495.24	17,245.24	0.00	0.00	0.00	0.00	0.00	17,245.24	13,832.08	13,832.08	13,832.08	0.00	0.00
01 01 01 3 2 2 0	ARRENDAMIENTO DE EDIFICIOS	8,750.00	1,250.00	10,000.00	0.00	0.00	0.00	0.00	0.00	10,000.00	10,000.00	10,000.00	10,000.00	0.00	0.00
01 01 01 3 2 2 3	ARRENDAMIENTO DE EDIFICIOS PARA OFICINAS	8,750.00	1,250.00	10,000.00	0.00	0.00	0.00	0.00	0.00	10,000.00	10,000.00	10,000.00	10,000.00	0.00	0.00
01 01 01 3 2 9 0	OTROS ARRENDAMIENTOS	0.00	7,245.24	7,245.24	0.00	0.00	0.00	0.00	0.00	7,245.24	3,832.08	3,832.08	3,832.08	0.00	0.00
01 01 01 3 2 9 1	ARRENDAMIENTO DE MUEBLES PARA EVENTOS INCLUYE MANTELERÍA, LONAS Y CARPAS.	0.00	7,245.24	7,245.24	0.00	0.00	0.00	0.00	0.00	7,245.24	7,245.24	7,245.24	7,245.24	0.00	0.00
01 01 01 3 3 0 0	SERVICIOS PROFESIONALES, CIENTÍFICOS, TÉCNICOS Y OTROS SERVICIOS	3,079.33	-257.51	2,821.82	0.00	0.00	0.00	0.00	0.00	2,821.82	2,821.82	2,821.82	2,821.82	0.00	0.00
01 01 01 3 3 1 0	SERVICIOS LEGALES, DE CONTABILIDAD, AUDITORIA Y RELACIONADOS	3,079.33	-257.51	2,821.82	0.00	0.00	0.00	0.00	0.00	2,821.82	2,821.82	2,821.82	2,821.82	0.00	0.00
01 01 01 3 3 1 2	SERVICIOS DE CONTABILIDAD, AUDITORIA Y ASESORIA CONTABLE Y FISCAL.	3,079.33	-257.51	2,821.82	0.00	0.00	0.00	0.00	0.00	2,821.82	2,821.82	2,821.82	2,821.82	0.00	0.00
01 01 01 3 4 0 0	SERVICIOS FINANCIEROS, BANCARIOS Y COMERCIALES	1,536.72	-2,436.64	-899.92	-5,198.92	0.00	0.00	0.00	0.00	4,299.00	14,377.75	14,377.75	14,377.75	-5,198.92	0.00
01 01 01 3 4 1 0	SERVICIOS FINANCIEROS Y BANCARIOS	1,536.72	-2,436.64	-899.92	-5,198.92	0.00	0.00	0.00	0.00	4,299.00	4,299.00	4,299.00	4,299.00	-5,198.92	0.00
01 01 01 3 4 1 1	COMISIONES BANCARIAS	1,536.72	-2,436.64	-899.92	-5,198.92	0.00	0.00	0.00	0.00	4,299.00	4,299.00	4,299.00	4,299.00	-5,198.92	0.00
01 01 01 3 4 1 6	COMISIONES BANCARIAS FORTAMUN	0.00	0.00	0.00	0.00	0.00	0.00	0.00	0.00	0.00	0.00	0.00	0.00	0.00	0.00
01 01 01 3 4 5 0	SEGURO DE BIENES PATRIMONIALES	0.00	0.00	0.00	0.00	0.00	0.00	0.00	0.00	0.00	0.00	0.00	0.00	0.00	0.00
01 01 01 3 4 5 1	PRIMAS DE SEGUROS CONTRA ROBOS, INCENDIOS Y DEMAS RIESGOS Y	0.00	0.00	0.00	0.00	0.00	0.00	0.00	0.00	0.00	0.00	0.00	0.00	0.00	0.00




MUNICIPIO DE COQUIMATLAN, COL.
Sistema Integral de Contabilidad Gubernamental
ESTADO ANALITICO DEL EJERCICIO DEL PRESUPUESTO DE EGRESOS

DEL 1 DE JUNIO AL 30 DE JUNIO DE 2022

Análisis por: Fuente de Financiamiento -- Objeto del Gasto

Clave Presupuestaria	Descripción	Apr	Jun-Jun	Ayr	Jun-Jun	Pm	Jun-Jun	DpC	Jun-Jun	Dev	Jun-Jun	Pag	Jun-Jun	SEje	Jun-Jun
FF-OF-RF-Cap-Con-PGen-PEsp		Apr	Jun-Jun	Ayr	Jun-Jun	Pm	Jun-Jun	DpC	Jun-Jun	Dev	Jun-Jun	Pag	Jun-Jun	SEje	Jun-Jun
	CONTINGENCIAS.														
01 01 01 3 5 0 0	SERVICIOS DE INSTALACION, REPARACION, MANTENIMIENTO Y CONSERVACION	176,675.02	46,233.89	222,908.91	0.00	222,908.91	0.00	222,908.91	0.00	222,908.91	242,284.82	0.00	0.00		
01 01 01 3 5 1 0	CONSERVACIÓN Y MANTENIMIENTO MENOR DE INMUEBLES	72,283.63	104,583.08	176,866.71	0.00	176,866.71	0.00	176,866.71	0.00	176,866.71	183,305.62	0.00	0.00		
01 01 01 3 5 1 1	CONSERVACIÓN Y MANTENIMIENTO MENOR DE EDIFICIOS	4,105.63	48,523.08	52,628.71	0.00	52,628.71	0.00	52,628.71	0.00	52,628.71	58,225.62	0.00	0.00		
01 01 01 3 5 1 3	CONSERVACIÓN Y MANTENIMIENTO MENOR DE ÁREAS VERDES	68,178.00	56,060.00	124,238.00	0.00	124,238.00	0.00	124,238.00	0.00	124,238.00	125,080.00	0.00	0.00		
01 01 01 3 5 2 0	INSTALACIÓN, REPARACIÓN Y MANTENIMIENTO DE MOBILIARIO Y EQUIPO DE ADMINISTRACIÓN, EDUCACIONAL Y RECREATIVO	6,973.20	1,437.20	8,410.40	0.00	8,410.40	0.00	8,410.40	0.00	8,410.40	8,410.40	0.00	0.00		
01 01 01 3 5 2 1	MANTENIMIENTO DE MOBILIARIO Y EQUIPO DE ADMINISTRACIÓN INCLUYE SEGURO	6,973.20	1,437.20	8,410.40	0.00	8,410.40	0.00	8,410.40	0.00	8,410.40	8,410.40	0.00	0.00		
01 01 01 3 5 7 0	INSTALACIÓN, REPARACIÓN Y MANTENIMIENTO DE MAQUINARIA, OTROS EQUIPOS Y HERRAMIENTA	97,418.19	-59,786.39	37,631.80	0.00	37,631.80	0.00	37,631.80	0.00	37,631.80	50,568.80	0.00	0.00		
01 01 01 3 5 7 1	REPARACIÓN Y MANTENIMIENTO DE MAQUINARIA	7,326.56	-4,298.56	3,028.00	0.00	3,028.00	0.00	3,028.00	0.00	3,028.00	3,028.00	0.00	0.00		
01 01 01 3 5 7 2	REPARACIÓN Y MANTENIMIENTO DE VEHÍCULOS	90,091.63	-55,487.83	34,603.80	0.00	34,603.80	0.00	34,603.80	0.00	34,603.80	47,540.80	0.00	0.00		
01 01 01 3 6 0 0	SERVICIOS DE COMUNICACION SOCIAL Y PUBLICIDAD	0.00	0.00	0.00	0.00	0.00	0.00	0.00	0.00	0.00	0.00	0.00	0.00		
01 01 01 3 6 1 0	DIFUSIÓN POR RADIO, TELEVISIÓN Y OTROS MEDIOS DE MENSAJES SOBRE PROGRAMAS Y ACTIVIDADES GUBERNAMENTALES	0.00	0.00	0.00	0.00	0.00	0.00	0.00	0.00	0.00	0.00	0.00	0.00		
01 01 01 3 6 1 3	PUBLICACIÓN Y DIFUSIÓN MASIVA POR PRENSA DEL QUEHACER GUBERNAMENTAL	0.00	0.00	0.00	0.00	0.00	0.00	0.00	0.00	0.00	0.00	0.00	0.00		
01 01 01 3 7 0 0	SERVICIOS DE TRASLADO Y VIATICOS	0.00	9,008.16	9,008.16	0.00	9,008.16	0.00	9,008.16	0.00	9,008.16	9,008.16	0.00	0.00		
01 01 01 3 7 8 0	SERVICIOS INTEGRALES DE TRASLADO Y VIÁTICOS	0.00	9,008.16	9,008.16	0.00	9,008.16	0.00	9,008.16	0.00	9,008.16	9,008.16	0.00	0.00		
01 01 01 3 7 8 1	OTROS SERVICIOS INTEGRALES DE TRASLADO Y VIÁTICOS	0.00	9,008.16	9,008.16	0.00	9,008.16	0.00	9,008.16	0.00	9,008.16	9,008.16	0.00	0.00		
01 01 01 3 8 0 0	SERVICIOS OFICIALES	29,341.50	5,912.70	35,254.20	0.00	35,254.20	0.00	35,254.20	0.00	35,254.20	29,824.20	0.00	0.00		
01 01 01 3 8 2 0	GASTOS DE ORDEN SOCIAL Y CULTURAL	29,341.50	5,912.70	35,254.20	0.00	35,254.20	0.00	35,254.20	0.00	35,254.20	29,824.20	0.00	0.00		
01 01 01 3 8 2 2	GASTOS POR CELEBRACIÓN DE ACTOS DE ORDEN SOCIAL	29,341.50	5,912.70	35,254.20	0.00	35,254.20	0.00	35,254.20	0.00	35,254.20	29,824.20	0.00	0.00		
01 01 01 3 8 2 3	GASTOS POR CELEBRACIÓN DE ACTOS DE ORDEN CULTURAL	0.00	0.00	0.00	0.00	0.00	0.00	0.00	0.00	0.00	0.00	0.00	0.00		
01 01 01 3 8 4 0	EXPOSICIONES	0.00	0.00	0.00	0.00	0.00	0.00	0.00	0.00	0.00	0.00	0.00	0.00		
01 01 01 3 8 4 1	INSTALACIÓN Y SOSTENIMIENTO DE	0.00	0.00	0.00	0.00	0.00	0.00	0.00	0.00	0.00	0.00	0.00	0.00		




MUNICIPIO DE COQUIMATLAN, COL.
Sistema Integral de Contabilidad Gubernamental
ESTADO ANALITICO DEL EJERCICIO DEL PRESUPUESTO DE EGRESOS

DEL 1 DE JUNIO AL 30 DE JUNIO DE 2022

Análisis por: Fuente de Financiamiento -- Objeto del Gasto

Clave Presupuestaria	Descripción	Apr	May	Jun	PrM	DpC	Dev	Pag	SEje
FF-OF-RF-Cap-Con-PGen-PEsp		Jun-Jun	Jun-Jun	Jun-Jun	Jun-Jun	Jun-Jun	Jun-Jun	Jun-Jun	Jun-Jun
	EXPOSICIONES								
01 01 01 3 9 0 0	OTROS SERVICIOS GENERALES	40,174.08	-28,578.99	11,595.09	0.00	11,595.09	11,595.09	11,595.09	0.00
01 01 01 3 9 9 0	OTROS SERVICIOS GENERALES	40,174.08	-28,578.99	11,595.09	0.00	11,595.09	11,595.09	11,595.09	0.00
01 01 01 3 9 9 1	OTROS SERVICIOS GENERALES	40,174.08	-28,578.99	11,595.09	0.00	11,595.09	11,595.09	11,595.09	0.00
01 01 01 4 0 0 0	TRANSFERENCIAS, ASIGNACIONES, SUBSIDIOS Y OTRAS AYUDAS	1,312,448.32	2,999.04	1,315,447.36	0.00	1,315,447.36	1,315,447.36	1,315,447.36	0.00
01 01 01 4 2 0 0	TRANSFERENCIAS AL RESTO DEL SECTOR PUBLICO	677,542.67	-13,264.67	664,278.00	0.00	664,278.00	664,278.00	664,278.00	0.00
01 01 01 4 2 4 0	TRANSFERENCIAS OTORGADAS A ENTIDADES FEDERATIVAS Y MUNICIPIOS	677,542.67	-13,264.67	664,278.00	0.00	664,278.00	664,278.00	664,278.00	0.00
01 01 01 4 4 0 0	AYUDAS SOCIALES	38,600.00	300.00	38,900.00	0.00	38,900.00	38,900.00	38,900.00	0.00
01 01 01 4 4 1 0	AYUDAS SOCIALES A PERSONAS	21,000.00	300.00	21,300.00	0.00	21,300.00	21,300.00	21,300.00	0.00
01 01 01 4 4 7 0	AYUDAS SOCIALES A ENTIDADES DE INTERÉS PUBLICO	17,600.00	0.00	17,600.00	0.00	17,600.00	17,600.00	17,600.00	0.00
01 01 01 4 5 0 0	PENSIONES Y JUBILACIONES	596,305.65	15,963.71	612,269.36	0.00	612,269.36	612,269.36	612,269.36	0.00
01 01 01 4 5 2 0	JUBILACIONES	596,305.65	15,963.71	612,269.36	0.00	612,269.36	612,269.36	612,269.36	0.00
01 01 01 5 0 0 0	BIENES MUEBLES, INMUEBLES E INTANGIBLES	0.00	0.00	0.00	0.00	0.00	0.00	0.00	0.00
01 01 01 5 1 0 0	MOBILIARIO Y EQUIPO DE ADMINISTRACION	0.00	0.00	0.00	0.00	0.00	0.00	0.00	0.00
01 01 01 5 1 9 0	OTROS MOBILIARIOS Y EQUIPOS DE ADMINISTRACIÓN	0.00	0.00	0.00	0.00	0.00	0.00	0.00	0.00
01 01 01 9 0 0 0	DEUDA PUBLICA	100,029.72	7,891.32	107,921.04	0.00	107,921.04	107,921.04	107,921.04	0.00
01 01 01 9 1 0 0	AMORTIZACION DE LA DEUDA PUBLICA	58,746.52	5,664.88	64,411.40	0.00	64,411.40	64,411.40	64,411.40	0.00
01 01 01 9 1 1 0	AMORTIZACIÓN DE LA DEUDA INTERNA CON INSTITUCIONES DE CRÉDITO	58,746.52	5,664.88	64,411.40	0.00	64,411.40	64,411.40	64,411.40	0.00
01 01 01 9 1 1 3	PRESTAMO BANOBRAS CREDITO NO. 7178	41,274.86	3,981.77	45,256.63	0.00	45,256.63	45,256.63	45,256.63	0.00
01 01 01 9 1 1 4	PRESTAMO BANOBRAS CREDITO NO. 7211	17,471.66	1,683.11	19,154.77	0.00	19,154.77	19,154.77	19,154.77	0.00
01 01 01 9 2 0 0	INTERESES DE LA DEUDA PUBLICA	34,899.19	8,610.45	43,509.64	0.00	43,509.64	43,509.64	43,509.64	0.00
01 01 01 9 2 1 0	INTERESES DE LA DEUDA INTERNA CON INSTITUCIONES DE CRÉDITO	34,899.19	8,610.45	43,509.64	0.00	43,509.64	43,509.64	43,509.64	0.00
01 01 01 9 4 0 0	GASTOS DE LA DEUDA PUBLICA	0.00	0.00	0.00	0.00	0.00	0.00	0.00	0.00
01 01 01 9 4 2 0	GASTOS DE LA DEUDA PÚBLICA EXTERNA	0.00	0.00	0.00	0.00	0.00	0.00	0.00	0.00
01 01 01 9 9 0 0	ADEUDOS DE EJERCICIOS FISCALES ANTERIORES (ADEFAS)	6,384.01	-6,384.01	0.00	0.00	0.00	0.00	0.00	0.00
01 01 01 9 9 1 0	ADEFAS	6,384.01	-6,384.01	0.00	0.00	0.00	0.00	0.00	0.00
01 01 01 9 9 1 1	ADEFAS	6,384.01	-6,384.01	0.00	0.00	0.00	0.00	0.00	0.00
02	ETIQUETADO	1,299,656.25	5,145,105.84	6,444,762.09	3,918,194.	2,397,779.41	2,373,405.44	4,046,982.	
02 05	RECURSOS FEDERALES	1,299,656.25	5,145,105.84	6,444,762.09	3,918,194.	2,397,779.41	2,373,405.44	4,046,982.	
02 05 01	FONDO DE INFRAESTRUCTURA SOCIAL	0.00	5,221,042.14	5,221,042.14	3,918,194.	1,174,059.46	1,174,059.46	4,046,982.	




MUNICIPIO DE COQUIMATLAN, COL.
Sistema Integral de Contabilidad Gubernamental
ESTADO ANALITICO DEL EJERCICIO DEL PRESUPUESTO DE EGRESOS

DEL 1 DE JUNIO AL 30 DE JUNIO DE 2022

Análisis por: Fuente de Financiamiento -- Objeto del Gasto

Clave Presupuestaria	Descripción	Apr	Jun-Jun	Ayr	Jun-Jun	PrM	Jun-Jun	DpC	Jun-Jun	Dev	Jun-Jun	Pag	Jun-Jun	SEJE	Jun-Jun
FF-OF-RF-Cap-Cont-PGen-PEsp															
	MUNICIPAL														
02 05 01	6 0 0 0		0.00	5,221,042.14	5,221,042.14	3,918,194.	1,174,059.46		1,174,059.46		1,174,059.46		1,174,059.46	4,046,982.	
02 05 01	6 1 0 0		0.00	5,221,042.14	5,221,042.14	3,918,194.	1,174,059.46		1,174,059.46		1,174,059.46		1,174,059.46	4,046,982.	
02 05 01	6 1 4 0		0.00	5,221,042.14	5,221,042.14	3,918,194.	1,174,059.46		1,174,059.46		1,174,059.46		1,174,059.46	4,046,982.	
02 05 01	6 1 4 2		0.00	1,305,435.12	1,305,435.12	2,587.49	0.00		0.00		0.00		0.00	1,305,435.	
02 05 01	6 1 4 5		0.00	1,638,969.19	1,638,969.19	1,638,969.	491,398.95		491,398.95		491,398.95		491,398.95	1,147,570.	
02 05 01	6 1 4 7		0.00	2,276,637.83	2,276,637.83	2,276,637.	682,660.51		682,660.51		682,660.51		682,660.51	1,593,977.	
02 05 01	6 1 9 0		0.00	0.00	0.00	0.00	0.00		0.00		0.00		0.00	0.00	
02 05 01	6 1 9 19		0.00	0.00	0.00	0.00	0.00		0.00		0.00		0.00	0.00	
02 05 02	1 0 0 0		1,299,656.25	-75,936.30	1,223,719.95	0.00	1,223,719.95		1,223,719.95		1,223,719.95		1,199,345.98	0.00	
02 05 02	1 1 0 0		904,498.75	-135,415.59	769,083.16	0.00	769,083.16		769,083.16		769,083.16		769,083.16	0.00	
02 05 02	1 1 0 0		606,010.20	-4,167.65	601,842.55	0.00	601,842.55		601,842.55		601,842.55		601,842.55	0.00	
02 05 02	1 1 2 0		0.00	0.00	0.00	0.00	0.00		0.00		0.00		0.00	0.00	
02 05 02	1 1 3 0		606,010.20	-4,167.65	601,842.55	0.00	601,842.55		601,842.55		601,842.55		601,842.55	0.00	
02 05 02	1 1 3 1		583,510.20	-4,757.90	578,752.30	0.00	578,752.30		578,752.30		578,752.30		578,752.30	0.00	
02 05 02	1 1 3 3		22,500.00	590.25	23,090.25	0.00	23,090.25		23,090.25		23,090.25		23,090.25	0.00	
02 05 02	1 3 0 0		93,363.80	-5,200.01	88,163.79	0.00	88,163.79		88,163.79		88,163.79		88,163.79	0.00	
02 05 02	1 3 2 0		88,041.80	-67,097.50	20,944.30	0.00	20,944.30		20,944.30		20,944.30		20,944.30	0.00	
02 05 02	1 3 2 1		80,889.20	-66,889.20	14,000.00	0.00	14,000.00		14,000.00		14,000.00		14,000.00	0.00	
02 05 02	1 3 2 5		0.00	6,944.30	6,944.30	0.00	6,944.30		6,944.30		6,944.30		6,944.30	0.00	
02 05 02	1 3 2 6		0.00	0.00	0.00	0.00	0.00		0.00		0.00		0.00	0.00	
02 05 02	1 3 2 7		7,152.60	-7,152.60	0.00	0.00	0.00		0.00		0.00		0.00	0.00	
02 05 02	1 3 2 9		0.00	0.00	0.00	0.00	0.00		0.00		0.00		0.00	0.00	
02 05 02	1 3 2 10		0.00	0.00	0.00	0.00	0.00		0.00		0.00		0.00	0.00	
02 05 02	1 3 4 0		5,322.00	61,897.49	67,219.49	0.00	67,219.49		67,219.49		67,219.49		67,219.49	0.00	
02 05 02	1 3 4 1		5,322.00	61,897.49	67,219.49	0.00	67,219.49		67,219.49		67,219.49		67,219.49	0.00	
02 05 02	1 4 0 0		73,331.95	-73,331.95	0.00	0.00	0.00		0.00		0.00		0.00	0.00	
02 05 02	1 4 1 0		73,331.95	-73,331.95	0.00	0.00	0.00		0.00		0.00		0.00	0.00	
02 05 02	1 4 1 1		73,331.95	-73,331.95	0.00	0.00	0.00		0.00		0.00		0.00	0.00	
02 05 02	1 5 0 0		131,792.80	-52,715.98	79,076.82	0.00	79,076.82		79,076.82		79,076.82		79,076.82	0.00	




MUNICIPIO DE COQUIMATLAN, COL.
Sistema Integral de Contabilidad Gubernamental
ESTADO ANALITICO DEL EJERCICIO DEL PRESUPUESTO DE EGRESOS

DEL 1 DE JUNIO AL 30 DE JUNIO DE 2022

Análisis por: Fuente de Financiamiento -- Objeto del Gasto

Clave Presupuestaria	Descripción	Apr. Jun-Jun	AyR Jun-Jun	PrM Jun-Jun	DpC Jun-Jun	Dev Jun-Jun	Pag Jun-Jun	SEje Jun-Jun
FF-OF-RF-Cap-Con-PGen-PEsp								
02 05 02 1 5 4 0	PRESTACIONES CONTRACTUALES	131,792.80	-52,715.98	79,076.82	0.00	79,076.82	79,076.82	0.00
02 05 02 1 5 4 32	BONO DIA DE LA MADRE	0.00	0.00	0.00	0.00	0.00	0.00	0.00
02 05 02 1 5 4 35	BONO DIA DEL PADRE	66,650.00	-41,450.00	25,200.00	0.00	25,200.00	25,200.00	0.00
02 05 02 1 5 4 46	CANASTA BÁSICA	65,142.80	-11,265.98	53,876.82	0.00	53,876.82	53,876.82	0.00
02 05 02 2 0 0 0	MATERIALES Y SUMINISTROS	122,408.83	14,659.07	137,067.90	0.00	137,067.90	125,542.73	0.00
02 05 02 2 1 0 0	MATERIALES DE ADMINISTRACION, EMISION DE DOCUMENTOS Y ARTICULOS OFICIALES	13,199.53	-13,199.53	0.00	0.00	0.00	2,596.20	0.00
02 05 02 2 1 1 0	MATERIALES, ÚTILES Y EQUIPOS MENORES DE OFICINA	13,199.53	-13,199.53	0.00	0.00	0.00	2,596.20	0.00
02 05 02 2 1 1 1	MATERIAL Y ÚTILES DE OFICINA	13,199.53	-13,199.53	0.00	0.00	0.00	2,596.20	0.00
02 05 02 2 1 1 6	EQUIPOS MENORES DE OFICINA	0.00	0.00	0.00	0.00	0.00	0.00	0.00
02 05 02 2 6 0 0	COMBUSTIBLES, LUBRICANTES Y ADITIVOS	109,209.30	27,858.60	137,067.90	0.00	137,067.90	114,322.53	0.00
02 05 02 2 6 1 0	COMBUSTIBLES, LUBRICANTES Y ADITIVOS	109,209.30	27,858.60	137,067.90	0.00	137,067.90	114,322.53	0.00
02 05 02 2 6 1 1	GASOLINA	109,209.30	27,858.60	137,067.90	0.00	137,067.90	114,322.53	0.00
02 05 02 2 7 0 0	VESTUARIO, BLANCOS, PRENDAS DE PROTECCION Y ARTICULOS DEPORTIVOS	0.00	0.00	0.00	0.00	0.00	0.00	0.00
02 05 02 2 7 1 0	VESTUARIO Y UNIFORMES	0.00	0.00	0.00	0.00	0.00	0.00	0.00
02 05 02 2 7 1 1	UNIFORMES	0.00	0.00	0.00	0.00	0.00	0.00	0.00
02 05 02 2 8 0 0	MATERIALES Y SUMINISTROS PARA SEGURIDAD	0.00	0.00	0.00	0.00	0.00	0.00	0.00
02 05 02 2 8 2 0	MATERIALES DE SEGURIDAD PÚBLICA	0.00	0.00	0.00	0.00	0.00	8,624.00	0.00
02 05 02 2 8 2 2	OTROS MATERIALES DE SEGURIDAD PÚBLICA	0.00	0.00	0.00	0.00	0.00	8,624.00	0.00
02 05 02 3 0 0 0	SERVICIOS GENERALES	272,748.67	44,820.22	317,568.89	0.00	317,568.89	304,720.09	0.00
02 05 02 3 1 0 0	SERVICIOS BÁSICOS	263,048.67	31,851.43	294,900.10	0.00	294,900.10	294,900.10	0.00
02 05 02 3 1 1 0	ENERGÍA ELÉCTRICA	233,246.67	31,712.33	264,959.00	0.00	264,959.00	264,959.00	0.00
02 05 02 3 1 1 2	ENERGÍA ELÉCTRICA DE ALUMBRADO PÚBLICO	233,246.67	31,712.33	264,959.00	0.00	264,959.00	264,959.00	0.00
02 05 02 3 1 4 0	TELEFONÍA TRADICIONAL	8,000.00	-951.00	7,049.00	0.00	7,049.00	7,049.00	0.00
02 05 02 3 1 4 1	SERVICIO TELEFÓNICO CONVENCIONAL	8,000.00	-951.00	7,049.00	0.00	7,049.00	7,049.00	0.00
02 05 02 3 1 7 0	SERVICIOS DE ACCESO A INTERNET REDES Y PROCESAMIENTO DE INFORMACIÓN	21,802.00	1,090.10	22,892.10	0.00	22,892.10	22,892.10	0.00
02 05 02 3 1 7 5	MANEJO Y ADMINISTRACIÓN DE SERVIDORES	21,802.00	1,090.10	22,892.10	0.00	22,892.10	22,892.10	0.00
02 05 02 3 1 9 0	SERVICIOS INTEGRALES Y OTROS SERVICIOS	0.00	0.00	0.00	0.00	0.00	0.00	0.00
02 05 02 3 1 9 3	SERVICIOS DE RADIOCOMUNICACIÓN	0.00	0.00	0.00	0.00	0.00	0.00	0.00
02 05 02 3 5 0 0	SERVICIOS DE INSTALACION, REPARACION, MANTENIMIENTO Y CONSERVACION	9,700.00	12,968.79	22,668.79	0.00	22,668.79	9,819.99	0.00
02 05 02 3 5 2 0	INSTALACION, REPARACION Y MANTENIMIENTO DE MOBILIARIO Y EQUIPO DE ADMINISTRACION, EDUCACIONAL Y RECREATIVO	0.00	6,588.80	6,588.80	0.00	6,588.80	0.00	0.00
02 05 02 3 5 2 1	MANTENIMIENTO DE MOBILIARIO Y EQUIPO DE	0.00	6,588.80	6,588.80	0.00	6,588.80	0.00	0.00




MUNICIPIO DE COQUIMATLAN, COL.
Sistema Integral de Contabilidad Gubernamental
ESTADO ANALITICO DEL EJERCICIO DEL PRESUPUESTO DE EGRESOS

DEL 1 DE JUNIO AL 30 DE JUNIO DE 2022

Análisis por: Fuente de Financiamiento -- Objeto del Gasto

Clave Presupuestaria	Descripción	FF-OF-RF-Cap-Com-PGen-PEsp	Apr Jun-Jun	AyR Jun-Jun	PrM Jun-Jun	DpC Jun-Jun	Pag Jun-Jun	SEje Jun-Jun	
02 05 02 3 5 7 0	ADMINISTRACIÓN INCLUYE SEGURO		9,700.00	6,379.99	16,079.99	0.00	16,079.99	9,819.99	0.00
02 05 02 3 5 7 2	INSTALACIÓN, REPARACIÓN Y MANTENIMIENTO DE MAQUINARIA, OTROS EQUIPOS Y HERRAMIENTA		9,700.00	6,379.99	16,079.99	0.00	16,079.99	9,819.99	0.00
02 05 02 3 8 0 0	REPARACIÓN Y MANTENIMIENTO DE VEHÍCULOS		0.00	0.00	0.00	0.00	0.00	0.00	0.00
02 05 02 3 8 2 0	SERVICIOS OFICIALES		0.00	0.00	0.00	0.00	0.00	0.00	0.00
02 05 02 3 8 2 3	GASTOS DE ORDEN SOCIAL Y CULTURAL		0.00	0.00	0.00	0.00	0.00	0.00	0.00
02 05 02 3 8 2 3	GASTOS POR CELEBRACIÓN DE ACTOS DE ORDEN CULTURAL		0.00	0.00	0.00	0.00	0.00	0.00	0.00
02 05 02 3 9 0 0	OTROS SERVICIOS GENERALES		0.00	0.00	0.00	0.00	0.00	0.00	0.00
02 05 02 3 9 9 0	OTROS SERVICIOS GENERALES		0.00	0.00	0.00	0.00	0.00	0.00	0.00
02 05 02 3 9 9 1	OTROS SERVICIOS GENERALES		0.00	0.00	0.00	0.00	0.00	0.00	0.00

TOTAL DEL GASTO: 7,487,439.60 4,450,069.38 11,937,508.98 3,912,995.59 7,895,725.22 7,811,741.00 4,041,783.76




MUNICIPIO DE COQUIMATLAN, COL.
Sistema Integral de Contabilidad Gubernamental
ESTADO ANALITICO DEL EJERCICIO DEL PRESUPUESTO DE EGRESOS

DEL 1 DE ENERO AL 30 DE JUNIO DE 2022

Análisis por: Fuente de Financiamiento -- Objeto del Gasto

Clave Presupuestaria	Descripción	Apr Ene-Jun	AyR Ene-Jun	PrM Ene-Jun	DpC Ene-Jun	Dev Ene-Jun	Pag Ene-Jun	SEje Ene-Jun
FF-OF-RF-Cap-Con-PGen-PEsp								
01	NO ETIQUETADO	36,969,773.93	-3,301,632.81	33,668,141.12	1,535.60	33,666,605.52	32,867,251.34	1,535.60
01 01	RECURSOS FISCALES	36,969,773.93	-3,301,632.81	33,668,141.12	1,535.60	33,666,605.52	32,867,251.34	1,535.60
01 01 01	RECURSOS PROPIOS	36,969,773.93	-3,301,632.81	33,668,141.12	1,535.60	33,666,605.52	32,867,251.34	1,535.60
01 01 01 1	SERVICIOS PERSONALES	24,356,106.59	-3,775,984.63	20,580,121.96	0.00	20,580,121.96	20,024,540.15	0.00
01 01 01 1 1	REMUNERACIONES AL PERSONAL DE CARACTER PERMANENTE	11,462,364.77	-755,062.77	10,707,302.00	0.00	10,707,302.00	10,707,302.00	0.00
01 01 01 1 1 2	HABERES	238,193.75	-238,193.75	0.00	0.00	0.00	0.00	0.00
01 01 01 1 1 3	SUELDOS BASE AL PERSONAL PERMANENTE	11,224,171.02	-516,869.02	10,707,302.00	0.00	10,707,302.00	10,707,302.00	0.00
01 01 01 1 1 3 1	SUELDO	7,573,583.00	-115,262.08	7,458,320.92	0.00	7,458,320.92	7,458,320.92	0.00
01 01 01 1 1 3 2	SOBRE SUELDO	2,699,741.12	-315,715.34	2,384,025.78	0.00	2,384,025.78	2,384,025.78	0.00
01 01 01 1 1 3 3	QUINQUENIOS	950,846.90	-85,891.60	864,955.30	0.00	864,955.30	864,955.30	0.00
01 01 01 1 3	REMUNERACIONES ADICIONALES Y ESPECIALES	1,806,013.92	-445,041.37	1,360,972.55	0.00	1,360,972.55	1,360,972.55	0.00
01 01 01 1 3 1	PRIMAS POR AÑOS DE SERVICIOS EFECTIVOS PRESTADOS	0.00	52,665.75	52,665.75	0.00	52,665.75	52,665.75	0.00
01 01 01 1 3 2	PRIMAS DE VACACIONES, DOMINICAL Y GRATIFICACIÓN DE FIN DE AÑO	358,141.36	-256,755.40	101,385.96	0.00	101,385.96	101,385.96	0.00
01 01 01 1 3 2 1	PRIMA VACACIONAL	304,141.36	-304,141.36	0.00	0.00	0.00	0.00	0.00
01 01 01 1 3 2 3	PRIMA DE RIESGO	54,000.00	-2,500.00	51,500.00	0.00	51,500.00	51,500.00	0.00
01 01 01 1 3 2 5	AGUINALDO	0.00	49,885.96	49,885.96	0.00	49,885.96	49,885.96	0.00
01 01 01 1 3 2 6	CANASTA NAVIDEÑA	0.00	0.00	0.00	0.00	0.00	0.00	0.00
01 01 01 1 3 2 7	CUESTA ENERO	0.00	0.00	0.00	0.00	0.00	0.00	0.00
01 01 01 1 3 2 9	AYUDA FIN DE AÑO	0.00	0.00	0.00	0.00	0.00	0.00	0.00
01 01 01 1 3 4	COMPENSACIONES	1,447,872.56	-240,951.72	1,206,920.84	0.00	1,206,920.84	1,206,920.84	0.00
01 01 01 1 3 4 1	COMPENSACIONES	1,447,872.56	-240,951.72	1,206,920.84	0.00	1,206,920.84	1,206,920.84	0.00
01 01 01 1 3 4 2	ESTÍMULOS ESPECIALES	0.00	0.00	0.00	0.00	0.00	0.00	0.00
01 01 01 1 4	SEGURIDAD SOCIAL	1,594,315.34	-211,575.29	1,382,740.05	0.00	1,382,740.05	1,031,674.51	0.00
01 01 01 1 4 1	APORTACIONES DE SEGURIDAD SOCIAL	1,594,315.34	-211,575.29	1,382,740.05	0.00	1,382,740.05	1,031,674.51	0.00
01 01 01 1 4 1 1	CUOTAS AL IMSS	1,232,314.02	-107,731.82	1,124,582.20	0.00	1,124,582.20	773,516.66	0.00
01 01 01 1 4 1 2	PREVISIÓN SOCIAL MÚLTIPLE	362,001.32	-103,843.47	258,157.85	0.00	258,157.85	258,157.85	0.00
01 01 01 1 5	OTRAS PRESTACIONES SOCIALES Y ECONOMICAS	8,504,468.08	-2,364,305.20	6,140,162.88	0.00	6,140,162.88	5,935,646.61	0.00
01 01 01 1 5 1	CUOTAS PARA EL FONDO DE AHORRO Y FONDO DE TRABAJO	3,806,748.40	-992,304.38	2,814,444.02	0.00	2,814,444.02	2,609,927.75	0.00
01 01 01 1 5 1 1	FONDO DE AHORRO	322,527.08	-40,876.25	281,650.83	0.00	281,650.83	281,650.83	0.00
01 01 01 1 5 1 2	FONDO DE PENSIONES	3,417,833.82	-1,094,718.32	2,323,115.50	0.00	2,323,115.50	2,118,599.23	0.00
01 01 01 1 5 1 3	LAUDOS	66,387.50	143,290.19	209,677.69	0.00	209,677.69	209,677.69	0.00
01 01 01 1 5 4	PRESTACIONES CONTRACTUALES	4,697,719.68	-1,372,000.82	3,325,718.86	0.00	3,325,718.86	3,325,718.86	0.00
01 01 01 1 5 4 3	APOYO PARA ADQUISICIÓN DE LENTES	0.00	2,025.15	2,025.15	0.00	2,025.15	2,025.15	0.00




MUNICIPIO DE COQUIMATLAN, COL.
Sistema Integral de Contabilidad Gubernamental
ESTADO ANALITICO DEL EJERCICIO DEL PRESUPUESTO DE EGRESOS

DEL 1 DE ENERO AL 30 DE JUNIO DE 2022

Análisis por: Fuente de Financiamiento -- Objeto del Gasto

Clave Presupuestaria	Descripción	Apr	Ene-Jun	AyR	Ene-Jun	PrM	Ene-Jun	DpC	Ene-Jun	Dev	Ene-Jun	Pag	Ene-Jun	SEje	Ene-Jun
FF-OF-RF-Cap-Con-PGen-PEsp															
01 01 01 1 5 4 9	AYUDA DE TRANSPORTE	661,945.12	-191,322.38		470,622.74		0.00		470,622.74		470,622.74		470,622.74		0.00
01 01 01 1 5 4 10	AYUDA PARA RENTA	553,646.84	-158,814.64		394,832.20		0.00		394,832.20		394,832.20		394,832.20		0.00
01 01 01 1 5 4 13	AYUDA PARA ÚTILES ESCOLARES	0.00	0.00		0.00		0.00		0.00		0.00		0.00		0.00
01 01 01 1 5 4 16	BECA MÉDICA ANUAL	16,800.00	-1,200.00		15,600.00		0.00		15,600.00		15,600.00		15,600.00		0.00
01 01 01 1 5 4 17	BECAS	209,459.16	-6,158.29		203,300.87		0.00		203,300.87		203,300.87		203,300.87		0.00
01 01 01 1 5 4 24	BONO DE ASISTENCIA PERFECTA	1,086,699.16	-380,320.01		706,379.15		0.00		706,379.15		706,379.15		706,379.15		0.00
01 01 01 1 5 4 25	BONO DE CUMPLEAÑOS	35,000.00	-2,100.00		32,900.00		0.00		32,900.00		32,900.00		32,900.00		0.00
01 01 01 1 5 4 27	BONO DE JUBILACIÓN Y RETIRO	0.00	0.00		0.00		0.00		0.00		0.00		0.00		0.00
01 01 01 1 5 4 29	BONO DE LA SECRETARÍA	0.00	0.00		0.00		0.00		0.00		0.00		0.00		0.00
01 01 01 1 5 4 31	BONO DEL BUROCRATA	0.00	0.00		0.00		0.00		0.00		0.00		0.00		0.00
01 01 01 1 5 4 32	BONO DIA DE LA MADRE	42,958.50	-3,436.68		39,521.82		0.00		39,521.82		39,521.82		39,521.82		0.00
01 01 01 1 5 4 34	BONO DIA DEL BIBLIOTECARIO	0.00	0.00		0.00		0.00		0.00		0.00		0.00		0.00
01 01 01 1 5 4 35	BONO DIA DEL PADRE	73,888.62	-18,901.74		54,986.88		0.00		54,986.88		54,986.88		54,986.88		0.00
01 01 01 1 5 4 36	BONO ECONOMICO PARA LA FERIA	0.00	0.00		0.00		0.00		0.00		0.00		0.00		0.00
01 01 01 1 5 4 39	BONO EXTRAORDINARIO ANUAL	135,255.12	-9,661.08		125,594.04		0.00		125,594.04		125,594.04		125,594.04		0.00
01 01 01 1 5 4 40	BONO PARA CAPACITACIÓN	0.00	0.00		0.00		0.00		0.00		0.00		0.00		0.00
01 01 01 1 5 4 41	BONO PERSONAL DE CAMPO	22,400.00	-8,800.00		13,600.00		0.00		13,600.00		13,600.00		13,600.00		0.00
01 01 01 1 5 4 42	BONO PRODUCTIVIDAD	464,259.14	-248,809.58		215,449.56		0.00		215,449.56		215,449.56		215,449.56		0.00
01 01 01 1 5 4 44	BONO SINDICAL	319,595.90	-44,910.95		274,684.95		0.00		274,684.95		274,684.95		274,684.95		0.00
01 01 01 1 5 4 45	BONO NAVIDEÑO	0.00	0.00		0.00		0.00		0.00		0.00		0.00		0.00
01 01 01 1 5 4 46	CANASTA BÁSICA	1,032,367.56	-296,128.28		736,239.28		0.00		736,239.28		736,239.28		736,239.28		0.00
01 01 01 1 5 4 54	GUARDERIA	16,465.44	-571.72		15,893.72		0.00		15,893.72		15,893.72		15,893.72		0.00
01 01 01 1 5 4 58	BONO DE NIVELACION FAMILIAR	26,979.12	-2,890.62		24,088.50		0.00		24,088.50		24,088.50		24,088.50		0.00
01 01 01 1 7 0 0	PAGO DE ESTIMULOS A SERVIDORES PUBLICOS	988,944.48	0.00		988,944.48		0.00		988,944.48		988,944.48		988,944.48		0.00
01 01 01 1 7 1 0	ESTÍMULOS	988,944.48	0.00		988,944.48		0.00		988,944.48		988,944.48		988,944.48		0.00
01 01 01 1 7 1 2	GASTOS DE REPRESENTACIÓN	988,944.48	0.00		988,944.48		0.00		988,944.48		988,944.48		988,944.48		0.00
01 01 01 2 0 0 0	MATERIALES Y SUMINISTROS	1,391,604.94	86,561.98		1,478,166.92		0.00		1,478,166.92		1,478,166.92		1,401,722.55		0.00
01 01 01 2 1 0 0	MATERIALES DE ADMINISTRACION, EMISION DE DOCUMENTOS Y ARTICULOS OFICIALES	247,551.87	48,533.53		296,085.40		0.00		296,085.40		296,085.40		277,594.01		0.00
01 01 01 2 1 1 0	MATERIALES, ÚTILES Y EQUIPOS MENORES DE OFICINA	247,551.87	48,533.53		296,085.40		0.00		296,085.40		296,085.40		277,594.01		0.00
01 01 01 2 1 1 1	MATERIAL Y ÚTILES DE OFICINA	117,628.30	374.97		118,003.27		0.00		118,003.27		118,003.27		110,128.78		0.00
01 01 01 2 1 1 2	MATERIAL DE LIMPIEZA	45,589.91	11,990.52		57,580.43		0.00		57,580.43		57,580.43		51,638.33		0.00
01 01 01 2 1 1 3	MATERIAL DE IMPRESIÓN Y REPRODUCCIÓN	3,880.23	31,720.09		35,600.32		0.00		35,600.32		35,600.32		31,621.52		0.00
01 01 01 2 1 1 4	MATERIAL Y ÚTILES DE IMPRESIÓN	80,453.43	4,447.95		84,901.38		0.00		84,901.38		84,901.38		84,205.38		0.00
01 01 01 2 1 1 5	MATERIAL PARA PROCESAMIENTO INFORMÁTICO	0.00	0.00		0.00		0.00		0.00		0.00		0.00		0.00
01 01 01 2 4 0 0	MATERIALES Y ARTICULOS DE CONSTRUCCION Y	26,745.54	12,650.01		39,395.55		0.00		39,395.55		39,395.55		39,395.55		0.00




MUNICIPIO DE COQUIMATLAN, COL.
Sistema Integral de Contabilidad Gubernamental
ESTADO ANALITICO DEL EJERCICIO DEL PRESUPUESTO DE EGRESOS

DEL 1 DE ENERO AL 30 DE JUNIO DE 2022

Análisis por: Fuente de Financiamiento -- Objeto del Gasto

Clave Presupuestaria	Descripción	Apr Ene-Jun	AyR Ene-Jun	PrM Ene-Jun	DpC Ene-Jun	Dev Ene-Jun	Pag Ene-Jun	SEje Ene-Jun
FF-OF-RF-Cap-Con-PGen-PEsp								
	DE REPARACION							
01 01 01 2 4 6 0	MATERIAL ELÉCTRICO Y ELECTRÓNICO	25,690.44	12,680.48	38,370.92	0.00	38,370.92	38,370.92	0.00
01 01 01 2 4 6 1	MATERIAL ELÉCTRICO Y ELECTRÓNICO PARA OFICINAS ADMINISTRATIVAS	6,849.80	-3,206.91	3,642.89	0.00	3,642.89	3,642.89	0.00
01 01 01 2 4 6 2	MATERIAL ELÉCTRICO PARA EL SISTEMA DE ALUMBRADO PÚBLICO	18,840.64	15,887.39	34,728.03	0.00	34,728.03	34,728.03	0.00
01 01 01 2 4 9 0	OTROS MATERIALES Y ARTÍCULOS DE CONSTRUCCIÓN Y REPARACIÓN	1,055.10	-30.47	1,024.63	0.00	1,024.63	1,024.63	0.00
01 01 01 2 4 9 1	OTROS MATERIALES Y ARTÍCULOS DE CONSTRUCCIÓN Y REPARACIÓN	1,055.10	-30.47	1,024.63	0.00	1,024.63	1,024.63	0.00
01 01 01 2 5 0 0	PRODUCTOS QUÍMICOS, FARMACEUTICOS Y DE LABORATORIO	22,421.61	-8,035.98	14,385.63	0.00	14,385.63	14,385.63	0.00
01 01 01 2 5 2 0	FERTILIZANTES, PESTICIDAS Y OTROS AGROQUÍMICOS	2,067.00	-2,067.00	0.00	0.00	0.00	0.00	0.00
01 01 01 2 5 2 1	HIERBICIDAS Y PLAGUICIDAS.	2,067.00	-2,067.00	0.00	0.00	0.00	0.00	0.00
01 01 01 2 5 3 0	MEDICINAS Y PRODUCTOS FARMACÉUTICOS	20,354.61	-5,968.98	14,385.63	0.00	14,385.63	14,385.63	0.00
01 01 01 2 5 3 1	MEDICINAS Y PRODUCTOS FARMACÉUTICOS DE APLICACIÓN HUMANA Y ANIMAL.	20,354.61	-5,968.98	14,385.63	0.00	14,385.63	14,385.63	0.00
01 01 01 2 6 0 0	COMBUSTIBLES, LUBRICANTES Y ADITIVOS	964,551.94	56,490.27	1,021,042.21	0.00	1,021,042.21	967,400.94	0.00
01 01 01 2 6 1 0	COMBUSTIBLES, LUBRICANTES Y ADITIVOS	964,551.94	56,490.27	1,021,042.21	0.00	1,021,042.21	967,400.94	0.00
01 01 01 2 6 1 1	GASOLINA	964,551.94	56,490.27	1,021,042.21	0.00	1,021,042.21	967,400.94	0.00
01 01 01 2 7 0 0	VESTUARIO, BLANCOS, PRENDAS DE PROTECCIÓN Y ARTÍCULOS DEPORTIVOS	110,493.28	-8,820.08	101,673.20	0.00	101,673.20	97,361.49	0.00
01 01 01 2 7 1 0	VESTUARIO Y UNIFORMES	97,972.44	-14,476.81	83,495.63	0.00	83,495.63	80,227.92	0.00
01 01 01 2 7 1 1	UNIFORMES	97,972.44	-14,476.81	83,495.63	0.00	83,495.63	80,227.92	0.00
01 01 01 2 7 2 0	PRENDAS DE SEGURIDAD Y PROTECCIÓN PERSONAL	3,870.84	2,981.56	6,852.40	0.00	6,852.40	5,808.40	0.00
01 01 01 2 7 2 1	ROPA Y EQUIPO DE SEGURIDAD	3,870.84	2,981.56	6,852.40	0.00	6,852.40	5,808.40	0.00
01 01 01 2 7 3 0	ARTÍCULOS DEPORTIVOS	8,650.00	2,675.17	11,325.17	0.00	11,325.17	11,325.17	0.00
01 01 01 2 7 3 1	BALONES, REDES, TROFEOS, RAQUETAS Y GUANTES	0.00	0.00	0.00	0.00	0.00	0.00	0.00
01 01 01 2 7 3 2	OTROS ARTÍCULOS DEPORTIVOS	8,650.00	2,675.17	11,325.17	0.00	11,325.17	11,325.17	0.00
01 01 01 2 8 0 0	MATERIALES Y SUMINISTROS PARA SEGURIDAD	1,260.00	-840.00	420.00	0.00	420.00	420.00	0.00
01 01 01 2 8 2 0	MATERIALES DE SEGURIDAD PÚBLICA	1,260.00	-840.00	420.00	0.00	420.00	420.00	0.00
01 01 01 2 8 2 1	MUNICIONES, ESPOLETAS, CARGAS, GRAMADAS, CARTUCHOS Y BALAS.	1,260.00	-840.00	420.00	0.00	420.00	420.00	0.00
01 01 01 2 9 0 0	HERRAMIENTAS, REFACCIONES Y ACCESORIOS MENORES	18,580.70	-13,415.77	5,164.93	0.00	5,164.93	5,164.93	0.00
01 01 01 2 9 4 0	REFACCIONES Y ACCESORIOS MENORES DE	8,384.70	-7,368.24	1,016.46	0.00	1,016.46	1,016.46	0.00




MUNICIPIO DE COQUIMATLAN, COL.
Sistema Integral de Contabilidad Gubernamental
ESTADO ANALITICO DEL EJERCICIO DEL PRESUPUESTO DE EGRESOS

DEL 1 DE ENERO AL 30 DE JUNIO DE 2022

Análisis por: Fuente de Financiamiento -- Objeto del Gasto

Clave Presupuestaria	Description	Apr	Ene-Jun	AyR	Ene-Jun	PrM	Ene-Jun	DpC	Ene-Jun	Dev	Ene-Jun	Pag	Ene-Jun	SEje	Ene-Jun
FF-OF-RF-Cap-Cont-PGen-PEsp															
01 01 01 2 9 4 1	EQUIPO DE CÓMPUTO Y TECNOLOGÍAS DE LA INFORMACIÓN		8,384.70	-7,368.24	1,016.46	0.00	0.00			1,016.46	1,016.46	1,016.46	1,016.46		0.00
01 01 01 2 9 6 0	REFACCIONES Y ACCESORIOS MENORES PARA EQUIPOS DE COMPUTO		8,938.00	-4,789.53	4,148.47	0.00	0.00			4,148.47	4,148.47	4,148.47	4,148.47		0.00
01 01 01 2 9 6 1	EQUIPO DE TRANSPORTE		8,938.00	-4,789.53	4,148.47	0.00	0.00			4,148.47	4,148.47	4,148.47	4,148.47		0.00
01 01 01 2 9 9 0	REFACCIONES Y ACCESORIOS MENORES OTROS BIENES MUEBLES		1,258.00	-1,258.00	0.00	0.00	0.00			0.00	0.00	0.00	0.00		0.00
01 01 01 2 9 9 1	OTRAS REFACCIONES Y ACCESORIOS MENORES		1,258.00	-1,258.00	0.00	0.00	0.00			0.00	0.00	0.00	0.00		0.00
01 01 01 3 0 0 0	SERVICIOS GENERALES	2,002,606.81	275,560.18	-11,574.92	44,848.00	0.00	0.00			2,278,166.99	2,278,166.99	2,110,838.99	2,110,838.99		0.00
01 01 01 3 1 0 0	SERVICIOS BÁSICOS	324,413.92	20,959.08	-11,574.92	44,848.00	0.00	0.00			345,373.00	345,373.00	345,373.00	345,373.00		0.00
01 01 01 3 1 1 0	ENERGÍA ELÉCTRICA	267,991.00	32,534.00	7,500.00	60,000.00	0.00	0.00			300,525.00	300,525.00	300,525.00	300,525.00		0.00
01 01 01 3 1 1 1	ENERGÍA ELÉCTRICA DE OFICINAS ADMINISTRATIVAS	267,991.00	32,534.00	7,500.00	60,000.00	0.00	0.00			300,525.00	300,525.00	300,525.00	300,525.00		0.00
01 01 01 3 1 1 2	ENERGÍA ELÉCTRICA DE ALUMBRADO PÚBLICO	0.00	0.00	0.00	0.00	0.00	0.00			0.00	0.00	0.00	0.00		0.00
01 01 01 3 1 4 0	TELEFONÍA TRADICIONAL	56,422.92	-11,574.92	-11,574.92	44,848.00	0.00	0.00			44,848.00	44,848.00	44,848.00	44,848.00		0.00
01 01 01 3 1 4 1	SERVICIO TELEFÓNICO CONVENCIONAL	56,422.92	-11,574.92	-11,574.92	44,848.00	0.00	0.00			44,848.00	44,848.00	44,848.00	44,848.00		0.00
01 01 01 3 2 0 0	SERVICIOS DE ARRENDAMIENTO	52,674.00	34,015.68	34,015.68	86,689.68	0.00	0.00			86,689.68	86,689.68	82,890.68	82,890.68		0.00
01 01 01 3 2 2 0	ARRENDAMIENTO DE EDIFICIOS	52,500.00	7,500.00	7,500.00	60,000.00	0.00	0.00			60,000.00	60,000.00	60,000.00	60,000.00		0.00
01 01 01 3 2 2 3	ARRENDAMIENTO DE EDIFICIOS PARA OFICINAS	52,500.00	7,500.00	7,500.00	60,000.00	0.00	0.00			60,000.00	60,000.00	60,000.00	60,000.00		0.00
01 01 01 3 2 9 0	OTROS ARRENDAMIENTOS	174.00	26,515.68	26,515.68	26,689.68	0.00	0.00			26,689.68	26,689.68	22,890.68	22,890.68		0.00
01 01 01 3 2 9 1	ARRENDAMIENTO DE MUEBLES PARA EVENTOS INCLUYE MANTELERAÍA, LONAS Y CARPAS.	174.00	26,515.68	26,515.68	26,689.68	0.00	0.00			26,689.68	26,689.68	22,890.68	22,890.68		0.00
01 01 01 3 3 0 0	SERVICIOS PROFESIONALES, CIENTÍFICOS, TÉCNICOS Y OTROS SERVICIOS	60,724.24	-43,362.20	-43,362.20	17,362.04	0.00	0.00			17,362.04	17,362.04	17,362.04	17,362.04		0.00
01 01 01 3 3 1 0	SERVICIOS LEGALES, DE CONTABILIDAD, AUDITORÍA Y RELACIONADOS	60,724.24	-43,362.20	-43,362.20	17,362.04	0.00	0.00			17,362.04	17,362.04	17,362.04	17,362.04		0.00
01 01 01 3 3 1 2	SERVICIOS DE CONTABILIDAD, AUDITORIA Y ASESORIA CONTABLE Y FISCAL.	60,724.24	-43,362.20	-43,362.20	17,362.04	0.00	0.00			17,362.04	17,362.04	17,362.04	17,362.04		0.00
01 01 01 3 4 0 0	SERVICIOS FINANCIEROS, BANCARIOS Y COMERCIALES	252,634.27	-215,900.98	-215,900.98	36,733.29	0.00	0.00			36,733.29	36,733.29	36,733.29	36,733.29		0.00
01 01 01 3 4 1 0	SERVICIOS FINANCIEROS Y BANCARIOS	12,634.27	14,020.27	14,020.27	26,654.54	0.00	0.00			26,654.54	26,654.54	26,654.54	26,654.54		0.00
01 01 01 3 4 1 1	COMISIONES BANCARIAS	12,634.27	14,020.27	14,020.27	26,654.54	0.00	0.00			26,654.54	26,654.54	26,654.54	26,654.54		0.00
01 01 01 3 4 1 6	COMISIONES BANCARIAS FORTAMUN	0.00	0.00	0.00	0.00	0.00	0.00			0.00	0.00	0.00	0.00		0.00
01 01 01 3 4 5 0	SEGURO DE BIENES PATRIMONIALES	240,000.00	-229,921.25	-229,921.25	10,078.75	0.00	0.00			10,078.75	10,078.75	10,078.75	10,078.75		0.00
01 01 01 3 4 5 1	PRIMAS DE SEGUROS CONTRA ROBOS, INCENDIOS Y DEMAS RIESGOS Y	240,000.00	-229,921.25	-229,921.25	10,078.75	0.00	0.00			10,078.75	10,078.75	10,078.75	10,078.75		0.00




MUNICIPIO DE COQUIMATLAN, COL.
Sistema Integral de Contabilidad Gubernamental
ESTADO ANALITICO DEL EJERCICIO DEL PRESUPUESTO DE EGRESOS

DEL 1 DE ENERO AL 30 DE JUNIO DE 2022

Análisis por: Fuente de Financiamiento -- Objeto del Gasto

Clave Presupuestaria	Descripción	Apr	Ene-Jun	AyR	Ene-Jun	PrM	Ene-Jun	DpC	Ene-Jun	Dev	Ene-Jun	Pag	Ene-Jun	SEje	Ene-Jun
FF-OF-RF-Cap-Con-PGen-PEsp															
	<i>CONTINGENCIAS.</i>														
01 01 01 3 5 0 0	SERVICIOS DE INSTALACION, REPARACION, MANTENIMIENTO Y CONSERVACION	1,052,843.46	1,052,843.46	390,350.38	1,443,193.84	0.00	1,443,193.84	0.00	1,443,193.84	1,443,193.84	1,443,193.84	1,288,886.84	1,288,886.84	0.00	0.00
01 01 01 3 5 1 0	CONSERVACION Y MANTENIMIENTO MENOR DE INMUEBLES	398,558.61	398,558.61	395,588.11	794,146.72	0.00	794,146.72	0.00	794,146.72	794,146.72	794,146.72	669,908.72	669,908.72	0.00	0.00
01 01 01 3 5 1 1	CONSERVACION Y MANTENIMIENTO MENOR DE EDIFICIOS	59,802.49	59,802.49	41,700.06	101,502.55	0.00	101,502.55	0.00	101,502.55	101,502.55	101,502.55	101,502.55	101,502.55	0.00	0.00
01 01 01 3 5 1 3	CONSERVACION Y MANTENIMIENTO MENOR DE AREAS VERDES	338,756.12	338,756.12	353,888.05	692,644.17	0.00	692,644.17	0.00	692,644.17	692,644.17	692,644.17	568,406.17	568,406.17	0.00	0.00
01 01 01 3 5 2 0	INSTALACION, REPARACION Y MANTENIMIENTO DE MOBILIARIO Y EQUIPO DE ADMINISTRACION, EDUCACIONAL Y RECREATIVO	29,629.37	29,629.37	-14,150.97	15,478.40	0.00	15,478.40	0.00	15,478.40	15,478.40	15,478.40	13,978.40	13,978.40	0.00	0.00
01 01 01 3 5 2 1	MANTENIMIENTO DE MOBILIARIO Y EQUIPO DE ADMINISTRACION INCLUYE SEGURO	29,629.37	29,629.37	-14,150.97	15,478.40	0.00	15,478.40	0.00	15,478.40	15,478.40	15,478.40	13,978.40	13,978.40	0.00	0.00
01 01 01 3 5 7 0	INSTALACION, REPARACION Y MANTENIMIENTO DE MAQUINARIA, OTROS EQUIPOS Y HERRAMIENTA	624,655.48	624,655.48	8,913.24	633,568.72	0.00	633,568.72	0.00	633,568.72	633,568.72	633,568.72	604,999.72	604,999.72	0.00	0.00
01 01 01 3 5 7 1	REPARACION Y MANTENIMIENTO DE MAQUINARIA	30,818.20	30,818.20	-3,146.75	27,671.45	0.00	27,671.45	0.00	27,671.45	27,671.45	27,671.45	27,671.45	27,671.45	0.00	0.00
01 01 01 3 5 7 2	REPARACION Y MANTENIMIENTO DE VEHICULOS	593,837.28	593,837.28	12,059.99	605,897.27	0.00	605,897.27	0.00	605,897.27	605,897.27	605,897.27	577,328.27	577,328.27	0.00	0.00
01 01 01 3 6 0 0	SERVICIOS DE COMUNICACION SOCIAL Y PUBLICIDAD	7,656.00	7,656.00	15,236.00	22,892.00	0.00	22,892.00	0.00	22,892.00	22,892.00	22,892.00	22,892.00	22,892.00	0.00	0.00
01 01 01 3 6 1 0	DIFUSION POR RADIO, TELEVISION Y OTROS MEDIOS DE MENSAJES SOBRE PROGRAMAS Y ACTIVIDADES GUBERNAMENTALES	7,656.00	7,656.00	15,236.00	22,892.00	0.00	22,892.00	0.00	22,892.00	22,892.00	22,892.00	22,892.00	22,892.00	0.00	0.00
01 01 01 3 6 1 3	PUBLICACION Y DIFUSION MASIVA POR PRENSA DEL QUEHACER GUBERNAMENTAL	7,656.00	7,656.00	15,236.00	22,892.00	0.00	22,892.00	0.00	22,892.00	22,892.00	22,892.00	22,892.00	22,892.00	0.00	0.00
01 01 01 3 7 0 0	SERVICIOS DE TRASLADO Y VIATICOS	0.00	0.00	9,008.16	9,008.16	0.00	9,008.16	0.00	9,008.16	9,008.16	9,008.16	9,008.16	9,008.16	0.00	0.00
01 01 01 3 7 8 0	SERVICIOS INTEGRALES DE TRASLADO Y VIATICOS	0.00	0.00	9,008.16	9,008.16	0.00	9,008.16	0.00	9,008.16	9,008.16	9,008.16	9,008.16	9,008.16	0.00	0.00
01 01 01 3 7 8 1	OTROS SERVICIOS INTEGRALES DE TRASLADO Y VIATICOS	0.00	0.00	9,008.16	9,008.16	0.00	9,008.16	0.00	9,008.16	9,008.16	9,008.16	9,008.16	9,008.16	0.00	0.00
01 01 01 3 8 0 0	SERVICIOS OFICIALES	117,091.84	117,091.84	60,619.42	177,711.26	0.00	177,711.26	0.00	177,711.26	177,711.26	177,711.26	168,489.26	168,489.26	0.00	0.00
01 01 01 3 8 2 0	GASTOS DE ORDEN SOCIAL Y CULTURAL	117,091.84	117,091.84	45,612.42	162,704.26	0.00	162,704.26	0.00	162,704.26	162,704.26	162,704.26	153,482.26	153,482.26	0.00	0.00
01 01 01 3 8 2 2	GASTOS POR CELEBRACION DE ACTOS DE ORDEN SOCIAL	117,091.84	117,091.84	45,612.42	162,704.26	0.00	162,704.26	0.00	162,704.26	162,704.26	162,704.26	153,482.26	153,482.26	0.00	0.00
01 01 01 3 8 2 3	GASTOS POR CELEBRACION DE ACTOS DE ORDEN CULTURAL	0.00	0.00	0.00	0.00	0.00	0.00	0.00	0.00	0.00	0.00	0.00	0.00	0.00	0.00
01 01 01 3 8 4 0	EXPOSICIONES	0.00	0.00	15,007.00	15,007.00	0.00	15,007.00	0.00	15,007.00	15,007.00	15,007.00	15,007.00	15,007.00	0.00	0.00
01 01 01 3 8 4 1	INSTALACION Y SOSTENIMIENTO DE	0.00	0.00	15,007.00	15,007.00	0.00	15,007.00	0.00	15,007.00	15,007.00	15,007.00	15,007.00	15,007.00	0.00	0.00




MUNICIPIO DE COQUIMATLAN, COL.
Sistema Integral de Contabilidad Gubernamental
ESTADO ANALITICO DEL EJERCICIO DEL PRESUPUESTO DE EGRESOS

DEL 1 DE ENERO AL 30 DE JUNIO DE 2022

Análisis por: Fuente de Financiamiento -- Objeto del Gasto

Clave Presupuestaria	Descripción	Apr Ene-Jun	AyR Ene-Jun	PrM Ene-Jun	DpC Ene-Jun	Dev Ene-Jun	Pag Ene-Jun	SEje Ene-Jun
FF-OF-RF-Cap-Con-PGen-PEsp								
	EXPOSICIONES							
01 01 01 3 9 0 0	OTROS SERVICIOS GENERALES	134,569.08	4,634.64	139,203.72	0.00	139,203.72	139,203.72	0.00
01 01 01 3 9 9 0	OTROS SERVICIOS GENERALES	134,569.08	4,634.64	139,203.72	0.00	139,203.72	139,203.72	0.00
01 01 01 3 9 9 1	OTROS SERVICIOS GENERALES	134,569.08	4,634.64	139,203.72	0.00	139,203.72	139,203.72	0.00
01 01 01 4 0 0 0	TRANSFERENCIAS, ASIGNACIONES, SUBSIDIOS Y OTRAS AYUDAS	8,135,672.24	-342,045.05	7,793,627.19	0.00	7,793,627.19	7,793,627.19	0.00
01 01 01 4 2 0 0	TRANSFERENCIAS AL RESTO DEL SECTOR PUBLICO	4,094,209.32	-108,541.32	3,985,668.00	0.00	3,985,668.00	3,985,668.00	0.00
01 01 01 4 2 4 0	TRANSFERENCIAS OTORGADAS A ENTIDADES FEDERATIVAS Y MUNICIPIOS	4,094,209.32	-108,541.32	3,985,668.00	0.00	3,985,668.00	3,985,668.00	0.00
01 01 01 4 4 0 0	AYUDAS SOCIALES	301,996.00	-86,005.00	215,991.00	0.00	215,991.00	215,991.00	0.00
01 01 01 4 4 1 0	AYUDAS SOCIALES A PERSONAS	196,396.00	-86,005.00	110,391.00	0.00	110,391.00	110,391.00	0.00
01 01 01 4 4 7 0	AYUDAS SOCIALES A ENTIDADES DE INTERÉS PÚBLICO	105,600.00	0.00	105,600.00	0.00	105,600.00	105,600.00	0.00
01 01 01 4 5 0 0	PENSIONES Y JUBILACIONES	3,739,466.92	-147,498.73	3,591,968.19	0.00	3,591,968.19	3,591,968.19	0.00
01 01 01 4 5 2 0	JUBILACIONES	3,739,466.92	-147,498.73	3,591,968.19	0.00	3,591,968.19	3,591,968.19	0.00
01 01 01 5 0 0 0	BIENES MUEBLES, INMUEBLES E INTANGIBLES	500,000.00	426,823.60	926,823.60	1,535.60	925,288.00	925,288.00	1,535.60
01 01 01 5 1 0 0	MOBILIARIO Y EQUIPO DE ADMINISTRACION	500,000.00	426,823.60	926,823.60	1,535.60	925,288.00	925,288.00	1,535.60
01 01 01 5 1 9 0	OTROS MOBILIARIOS Y EQUIPOS DE ADMINISTRACIÓN	500,000.00	426,823.60	926,823.60	1,535.60	925,288.00	925,288.00	1,535.60
01 01 01 9 0 0 0	DEUDA PUBLICA	583,783.35	27,451.11	611,234.46	0.00	611,234.46	611,234.46	0.00
01 01 01 9 1 0 0	AMORTIZACION DE LA DEUDA PUBLICA	345,813.03	33,346.50	379,159.53	0.00	379,159.53	379,159.53	0.00
01 01 01 9 1 1 0	AMORTIZACION DE LA DEUDA INTERNA CON INSTITUCIONES DE CREDITO	345,813.03	33,346.50	379,159.53	0.00	379,159.53	379,159.53	0.00
01 01 01 9 1 1 3	PRESTAMO BANOBRAS CREDITO NO. 7178	242,963.75	23,438.66	266,402.41	0.00	266,402.41	266,402.41	0.00
01 01 01 9 1 1 4	PRESTAMO BANOBRAS CREDITO NO. 7211	102,849.28	9,907.84	112,757.12	0.00	112,757.12	112,757.12	0.00
01 01 01 9 2 0 0	INTERESES DE LA DEUDA PUBLICA	199,666.26	32,408.67	232,074.93	0.00	232,074.93	232,074.93	0.00
01 01 01 9 2 1 0	INTERESES DE LA DEUDA INTERNA CON INSTITUCIONES DE CRÉDITO	199,666.26	32,408.67	232,074.93	0.00	232,074.93	232,074.93	0.00
01 01 01 9 4 0 0	GASTOS DE LA DEUDA PUBLICA	0.00	0.00	0.00	0.00	0.00	0.00	0.00
01 01 01 9 4 2 0	GASTOS DE LA DEUDA PÚBLICA EXTERNA	0.00	0.00	0.00	0.00	0.00	0.00	0.00
01 01 01 9 9 0 0	ADEUDOS DE EJERCICIOS FISCALES ANTERIORES (ADEFAS)	38,304.06	-38,304.06	0.00	0.00	0.00	0.00	0.00
01 01 01 9 9 1 0	ADEFAS	38,304.06	-38,304.06	0.00	0.00	0.00	0.00	0.00
01 01 01 9 9 1 1	ADEFAS	38,304.06	-38,304.06	0.00	0.00	0.00	0.00	0.00
02	ETIQUETADO	24,297,587.33	-	12,806,596.88	4,662.96	8,759,614.20	8,693,082.00	4,046,982.
02 05	RECURSOS FEDERALES	24,297,587.33	-11,490,990.45	12,806,596.88	4,662.96	8,759,614.20	8,693,082.00	4,046,982.
02 05 01	FONDO DE INFRAESTRUCTURA SOCIAL	17,446,925.22	-12,225,883.08	5,221,042.14	4,662.96	1,174,059.46	1,174,059.46	4,046,982.




MUNICIPIO DE COQUIMATLAN, COL.

Sistema Integral de Contabilidad Gubernamental

ESTADO ANALITICO DEL EJERCICIO DEL PRESUPUESTO DE EGRESOS

DEL 1 DE ENERO AL 30 DE JUNIO DE 2022

Clave Presupuestaria	Descripción	Apr Ene-Jun	Ayr Ene-Jun	PrM Ene-Jun	DpC Ene-Jun	Dev Ene-Jun	Pag Ene-Jun	SEje Ene-Jun
MUNICIPAL								
02 05 01	6 0 0 0	17,446,925.22	-12,225,883.08	5,221,042.14	4,662.96	1,174,059.46	1,174,059.46	4,046,982.
02 05 01	6 1 0 0	17,446,925.22	-12,225,883.08	5,221,042.14	4,662.96	1,174,059.46	1,174,059.46	4,046,982.
02 05 01	6 1 4 0	0.00	5,221,042.14	5,221,042.14	4,662.96	1,174,059.46	1,174,059.46	4,046,982.
02 05 01	6 1 4 2	0.00	1,305,435.12	1,305,435.12	2,587.49	0.00	0.00	1,305,435.
02 05 01	6 1 4 5	0.00	1,638,969.19	1,638,969.19	972.68	491,398.95	491,398.95	1,147,570.
02 05 01	6 1 4 7	0.00	2,276,637.83	2,276,637.83	1,102.79	682,660.51	682,660.51	1,593,977.
02 05 01	6 1 9 0	17,446,925.22	-17,446,925.22	0.00	0.00	0.00	0.00	0.00
02 05 01	6 1 9 19	17,446,925.22	-17,446,925.22	0.00	0.00	0.00	0.00	0.00
02 05 02	1 0 0 0	6,850,662.11	734,892.63	7,585,554.74	0.00	7,585,554.74	7,519,022.54	0.00
02 05 02	1 1 0 0	4,759,647.52	296,257.92	5,055,905.44	0.00	5,055,905.44	5,055,905.44	0.00
02 05 02	1 1 0 0	3,694,412.22	-11,956.17	3,682,456.05	0.00	3,682,456.05	3,682,456.05	0.00
02 05 02	1 1 2 0	0.00	0.00	0.00	0.00	0.00	0.00	0.00
02 05 02	1 1 3 0	3,694,412.22	-11,956.17	3,682,456.05	0.00	3,682,456.05	3,682,456.05	0.00
02 05 02	1 1 3 1	3,559,412.22	-17,907.42	3,541,504.80	0.00	3,541,504.80	3,541,504.80	0.00
02 05 02	1 1 3 3	135,000.00	5,951.25	140,951.25	0.00	140,951.25	140,951.25	0.00
02 05 02	1 3 0 0	155,736.80	319,023.53	474,760.33	0.00	474,760.33	474,760.33	0.00
02 05 02	1 3 2 0	123,804.80	-57,206.23	66,598.57	0.00	66,598.57	66,598.57	0.00
02 05 02	1 3 2 1	80,889.20	-33,889.20	47,000.00	0.00	47,000.00	47,000.00	0.00
02 05 02	1 3 2 5	0.00	19,598.57	19,598.57	0.00	19,598.57	19,598.57	0.00
02 05 02	1 3 2 6	0.00	0.00	0.00	0.00	0.00	0.00	0.00
02 05 02	1 3 2 7	42,915.60	-42,915.60	0.00	0.00	0.00	0.00	0.00
02 05 02	1 3 2 9	0.00	0.00	0.00	0.00	0.00	0.00	0.00
02 05 02	1 3 2 10	0.00	0.00	0.00	0.00	0.00	0.00	0.00
02 05 02	1 3 4 0	31,932.00	376,229.76	408,161.76	0.00	408,161.76	408,161.76	0.00
02 05 02	1 3 4 1	31,932.00	376,229.76	408,161.76	0.00	408,161.76	408,161.76	0.00
02 05 02	1 4 0 0	439,991.70	94,213.43	534,205.13	0.00	534,205.13	534,205.13	0.00
02 05 02	1 4 1 0	439,991.70	94,213.43	534,205.13	0.00	534,205.13	534,205.13	0.00
02 05 02	1 4 1 1	439,991.70	94,213.43	534,205.13	0.00	534,205.13	534,205.13	0.00
02 05 02	1 5 0 0	469,506.80	-105,022.87	364,483.93	0.00	364,483.93	364,483.93	0.00




MUNICIPIO DE COQUIMATLAN, COL.
Sistema Integral de Contabilidad Gubernamental
ESTADO ANALITICO DEL EJERCICIO DEL PRESUPUESTO DE EGRESOS

DEL 1 DE ENERO AL 30 DE JUNIO DE 2022

Análisis por: Fuente de Financiamiento -- Objeto del Gasto

Clave Presupuestaria	Description	Apr Ene-Jun	AyR Ene-Jun	PrM Ene-Jun	DpC Ene-Jun	Dev Ene-Jun	Pag Ene-Jun	SEje Ene-Jun
FF-OF-RF-Cap-Con-PGon-PEsp								
02 05 02 1 5 4 0	PRESTACIONES CONTRACTUALES	469,506.80	-105,022.87	364,483.93	0.00	364,483.93	364,483.93	0.00
02 05 02 1 5 4 32	BONO DIA DE LA MADRE	12,000.00	-100.00	11,900.00	0.00	11,900.00	11,900.00	0.00
02 05 02 1 5 4 35	BONO DIA DEL PADRE	66,650.00	-41,450.00	25,200.00	0.00	25,200.00	25,200.00	0.00
02 05 02 1 5 4 46	CAVASTA BÁSICA	390,856.80	-63,472.87	327,383.93	0.00	327,383.93	327,383.93	0.00
02 05 02 2 0 0 0	MATERIALES Y SUMINISTROS	691,160.51	182,377.21	873,537.72	0.00	873,537.72	819,854.32	0.00
02 05 02 2 1 0 0	MATERIALES DE ADMINISTRACION, EMISION DE DOCUMENTOS Y ARTICULOS OFICIALES	35,904.71	-17,735.89	18,168.82	0.00	18,168.82	18,168.82	0.00
02 05 02 2 1 1 0	MATERIALES, ÚTILES Y EQUIPOS MENORES DE OFICINA	35,904.71	-17,735.89	18,168.82	0.00	18,168.82	18,168.82	0.00
02 05 02 2 1 1 1	MATERIAL Y ÚTILES DE OFICINA	35,904.71	-17,735.89	18,168.82	0.00	18,168.82	18,168.82	0.00
02 05 02 2 1 1 6	EQUIPOS MENORES DE OFICINA	0.00	0.00	0.00	0.00	0.00	0.00	0.00
02 05 02 2 6 0 0	COMBUSTIBLES, LUBRICANTES Y ADITIVOS	655,255.80	155,588.29	810,844.09	0.00	810,844.09	757,160.69	0.00
02 05 02 2 6 1 0	COMBUSTIBLES, LUBRICANTES Y ADITIVOS	655,255.80	155,588.29	810,844.09	0.00	810,844.09	757,160.69	0.00
02 05 02 2 6 1 1	GASOLINA	655,255.80	155,588.29	810,844.09	0.00	810,844.09	757,160.69	0.00
02 05 02 2 7 0 0	VESTUARIO, BLANCOS, PRENDAS DE PROTECCION Y ARTICULOS DEPORTIVOS	0.00	1,450.00	1,450.00	0.00	1,450.00	1,450.00	0.00
02 05 02 2 7 1 0	VESTUARIO Y UNIFORMES	0.00	1,450.00	1,450.00	0.00	1,450.00	1,450.00	0.00
02 05 02 2 7 1 1	UNIFORMES	0.00	1,450.00	1,450.00	0.00	1,450.00	1,450.00	0.00
02 05 02 2 8 0 0	MATERIALES Y SUMINISTROS PARA SEGURIDAD	0.00	43,074.81	43,074.81	0.00	43,074.81	43,074.81	0.00
02 05 02 2 8 2 0	MATERIALES DE SEGURIDAD PÚBLICA	0.00	43,074.81	43,074.81	0.00	43,074.81	43,074.81	0.00
02 05 02 2 8 2 2	OTROS MATERIALES DE SEGURIDAD PÚBLICA	0.00	43,074.81	43,074.81	0.00	43,074.81	43,074.81	0.00
02 05 02 3 0 0 0	SERVICIOS GENERALES	1,399,854.08	256,257.50	1,656,111.58	0.00	1,656,111.58	1,643,262.78	0.00
02 05 02 3 1 0 0	SERVICIOS BÁSICOS	1,306,876.67	230,366.73	1,537,243.40	0.00	1,537,243.40	1,537,243.40	0.00
02 05 02 3 1 1 0	ENERGÍA ELÉCTRICA	1,128,064.67	231,749.33	1,359,814.00	0.00	1,359,814.00	1,359,814.00	0.00
02 05 02 3 1 1 2	ENERGÍA ELÉCTRICA DE ALUMBRADO PÚBLICO	1,128,064.67	231,749.33	1,359,814.00	0.00	1,359,814.00	1,359,814.00	0.00
02 05 02 3 1 4 0	TELEFONÍA TRADICIONAL	48,000.00	-12,655.00	35,345.00	0.00	35,345.00	35,345.00	0.00
02 05 02 3 1 4 1	SERVICIO TELEFÓNICO CONVENCIONAL	48,000.00	-12,655.00	35,345.00	0.00	35,345.00	35,345.00	0.00
02 05 02 3 1 7 0	SERVICIOS DE ACCESO A INTERNET REDES Y PROCESAMIENTO DE INFORMACIÓN	130,812.00	6,539.60	137,351.60	0.00	137,351.60	137,351.60	0.00
02 05 02 3 1 7 5	MANEJO Y ADMINISTRACIÓN DE SERVIDORES	130,812.00	6,539.60	137,351.60	0.00	137,351.60	137,351.60	0.00
02 05 02 3 1 9 0	SERVICIOS INTEGRALES Y OTROS SERVICIOS	0.00	4,732.80	4,732.80	0.00	4,732.80	4,732.80	0.00
02 05 02 3 1 9 3	SERVICIOS DE RADIOCOMUNICACIÓN	0.00	4,732.80	4,732.80	0.00	4,732.80	4,732.80	0.00
02 05 02 3 5 0 0	SERVICIOS DE INSTALACION, REPARACION, MANTENIMIENTO Y CONSERVACION	92,977.41	16,123.39	109,100.80	0.00	109,100.80	96,252.00	0.00
02 05 02 3 5 2 0	INSTALACION, REPARACIÓN Y MANTENIMIENTO DE MOBILIARIO Y EQUIPO DE ADMINISTRACIÓN, EDUCACIONAL Y RECREATIVO	9,446.00	-1,117.20	8,328.80	0.00	8,328.80	1,740.00	0.00
02 05 02 3 5 2 1	MANTENIMIENTO DE MOBILIARIO Y EQUIPO DE	9,446.00	-1,117.20	8,328.80	0.00	8,328.80	1,740.00	0.00



MUNICIPIO DE COQUIMATLAN, COL.
 Sistema Integral de Contabilidad Gubernamental
ESTADO ANALITICO DEL EJERCICIO DEL PRESUPUESTO DE EGRESOS


DEL 1 DE ENERO AL 30 DE JUNIO DE 2022

Análisis por: Fuente de Financiamiento -- Objeto del Gasto

Clave Presupuestaria	Descripción	Apr. Ene-Jun	AyR. Ene-Jun	PrM. Ene-Jun	DpC. Ene-Jun	Dev. Ene-Jun	Pag. Ene-Jun	SEje. Ene-Jun
FF-OF-RF-Cap-Con-PGen-PEsp								
02 05 02 3 5 7 0	<i>ADMINISTRACIÓN INCLUYE SEGURO</i>	83,531.41	17,240.59	100,772.00	0.00	100,772.00	94,512.00	0.00
	INSTALACIÓN, REPARACIÓN Y MANTENIMIENTO DE MAQUINARIA, OTROS EQUIPOS Y HERRAMIENTA							
02 05 02 3 5 7 2	<i>REPARACIÓN Y MANTENIMIENTO DE VEHÍCULOS</i>	83,531.41	17,240.59	100,772.00	0.00	100,772.00	94,512.00	0.00
02 05 02 3 8 0 0	SERVICIOS OFICIALES	0.00	4,300.00	4,300.00	0.00	4,300.00	4,300.00	0.00
02 05 02 3 8 2 0	GASTOS DE ORDEN SOCIAL Y CULTURAL	0.00	4,300.00	4,300.00	0.00	4,300.00	4,300.00	0.00
02 05 02 3 8 2 3	<i>GASTOS POR CELEBRACIÓN DE ACTOS DE ORDEN CULTURAL</i>	0.00	4,300.00	4,300.00	0.00	4,300.00	4,300.00	0.00
02 05 02 3 9 0 0	OTROS SERVICIOS GENERALES	0.00	5,467.38	5,467.38	0.00	5,467.38	5,467.38	0.00
02 05 02 3 9 9 0	OTROS SERVICIOS GENERALES	0.00	5,467.38	5,467.38	0.00	5,467.38	5,467.38	0.00
02 05 02 3 9 9 1	<i>OTROS SERVICIOS GENERALES</i>	0.00	5,467.38	5,467.38	0.00	5,467.38	5,467.38	0.00

TOTAL DEL GASTO:

61,267,361.26 -14,792,623.2 46,474,738.00 6,198.56 42,426,219.72 41,560,333.34 4,048,518.28




MUNICIPIO DE COQUIMATLAN, COL.
Sistema Integral de Contabilidad Gubernamental
ESTADO ANALITICO DEL EJERCICIO DEL PRESUPUESTO DE EGRESOS

DEL 1 DE JUNIO AL 30 DE JUNIO DE 2022

Análisis por: Tipo de Gasto

Clave Presupuestaria	Descripción	Apr. Jun-Jun	AyR Jun-Jun	PriM Jun-Jun	DpC Jun-Jun	Dev Jun-Jun	Pag Jun-Jun	SEje Jun-Jun
1	GASTO CORRIENTE	7,348,977.12	-696,921.68	6,652,055.44	-5,198.92	6,657,254.36	6,573,270.14	-5,198.92
2	GASTO DE CAPITAL	73,331.95	5,147,710.19	5,221,042.14	3,918,194.	1,174,059.46	1,174,059.46	4,046,982.
3	AMORTIZACION DE LA DEUDA Y DISMINUCION DE PASIVOS	65,130.53	-719.13	64,411.40	0.00	64,411.40	64,411.40	0.00
TOTAL DEL GASTO:		7,487,439.60	4,450,069.38	11,937,508.98	3,912,995.59	7,895,725.22	7,811,741.00	4,041,783.76




MUNICIPIO DE COQUIMATLAN, COL.
 Sistema Integral de Contabilidad Gubernamental
ESTADO ANALITICO DEL EJERCICIO DEL PRESUPUESTO DE EGRESOS

DEL 1 DE ENERO AL 30 DE JUNIO DE 2022

Análisis por: Tipo de Gasto

Clave	Presupuestaria	Descripción	Apr	Ene-Jun	AyR	Ene-Jun	PrM	Ene-Jun	DpC	Ene-Jun	Dev	Ene-Jun	Pag	Ene-Jun	SEje	Ene-Jun
TG																
1	GASTO CORRIENTE		42,996,327.25	-2,655,996.05	40,340,331.20	1,535.60	40,338,795.60	39,472,909.22	1,535.60	40,338,795.60	1,708,264.59	1,708,264.59	1,708,264.59	1,708,264.59	1,535.60	1,535.60
2	GASTO DE CAPITAL		17,886,916.92	-	5,755,247.27	4,662.96	1,708,264.59	1,708,264.59	4,662.96	1,708,264.59	379,159.53	379,159.53	379,159.53	379,159.53	0.00	0.00
3	AMORTIZACION DE LA DEUDA Y DISMINUCION DE PASIVOS		384,117.09	-4,957.56	379,159.53	0.00	379,159.53	379,159.53	0.00	379,159.53	6,198.56	42,426,219.72	41,560,333.34	41,560,333.34	0.00	0.00
TOTAL DEL GASTO:			61,267,361.26	-14,792,623.2	46,474,738.00	6,198.56	42,426,219.72	41,560,333.34	6,198.56	42,426,219.72	6,198.56	42,426,219.72	41,560,333.34	41,560,333.34	0.00	0.00




MUNICIPIO DE COQUIMATLAN, COL.
Sistema Integral de Contabilidad Gubernamental
ESTADO ANALITICO DEL EJERCICIO DEL PRESUPUESTO DE EGRESOS

Clasificación Administrativa

DEL 1 DE JUNIO AL 30 DE JUNIO DE 2022

Análisis por: Clasificación Administrativa

Clave Presupuestaria	Descripción	Aprobado Jun-Jun	Ampliaciones/ (Reducciones) Jun-Jun	Modificado Jun-Jun	DpC Jun-Jun	Devengado Jun-Jun	Pagado Jun-Jun	Subejercicio Jun-Jun
01	REGIDORES	266,408.88	-13,149.86	253,259.02	0.00	253,259.02	252,258.88	0.00
01 01	REGIDORES	266,408.88	-13,149.86	253,259.02	0.00	253,259.02	252,258.88	0.00
01 01 01	DESPACHO DE REGIDORES	266,408.88	-13,149.86	253,259.02	0.00	253,259.02	252,258.88	0.00
02	PRESIDENCIA MUNICIPAL	281,225.13	-77,896.95	203,328.18	0.00	203,328.18	210,485.63	0.00
02 01	PRESIDENCIA MUNICIPAL	281,225.13	-77,896.95	203,328.18	0.00	203,328.18	210,485.63	0.00
02 01 01	DESPACHO DE PRESIDENCIA	131,654.00	1,230.83	132,884.83	0.00	132,884.83	140,042.28	0.00
02 01 02	SECRETARIA PARTICULAR	149,571.13	-79,127.78	70,443.35	0.00	70,443.35	70,443.35	0.00
03	SECRETARIA DEL H AYUNTAMIENTO	757,947.68	-104,259.50	653,688.18	0.00	653,688.18	653,328.58	0.00
03 01	SECRETARIA DEL H AYUNTAMIENTO	757,947.68	-104,259.50	653,688.18	0.00	653,688.18	653,328.58	0.00
03 01 01	DESPACHO DE SECRETARIA DEL H AYUNTAMIENTO	314,771.38	-49,511.82	265,259.56	0.00	265,259.56	264,549.96	0.00
03 01 02	DIRECCION DE ASUNTOS JURIDICOS	74,710.86	-25,472.72	49,238.14	0.00	49,238.14	49,238.14	0.00
03 01 03	DIRECCION DE COMUNICACION SOCIAL	54,629.62	-3,623.67	51,005.95	0.00	51,005.95	51,155.95	0.00
03 01 04	DIRECCION DE CULTURA	58,584.19	659.89	59,244.08	0.00	59,244.08	59,244.08	0.00
03 01 05	DIRECCION DE DEPORTES	99,379.17	3,409.73	102,788.90	0.00	102,788.90	102,988.90	0.00
03 01 08	JUNTA MUNICIPAL DE PUEBLO JUAREZ	120,672.46	-12,120.91	108,551.55	0.00	108,551.55	108,551.55	0.00
03 01 09	COMISARIAS MUNICIPALES	35,200.00	-17,600.00	17,600.00	0.00	17,600.00	17,600.00	0.00
04	OFICIALIA MAYOR	1,676,548.42	-167,496.74	1,509,051.68	0.00	1,509,051.68	1,407,257.19	0.00
04 01	OFICIALIA MAYOR	1,676,548.42	-167,496.74	1,509,051.68	0.00	1,509,051.68	1,407,257.19	0.00
04 01 01	DESPACHO DE OFICIALIA MAYOR	923,892.47	39,367.72	963,260.19	0.00	963,260.19	833,684.71	0.00
04 01 03	DEPARTAMENTO DE RECURSOS HUMANOS	724,288.59	-206,198.00	518,090.59	0.00	518,090.59	545,871.58	0.00
04 01 05	DEPARTAMENTO DE INFORMATICA	28,367.36	-666.46	27,700.90	0.00	27,700.90	27,700.90	0.00
05	TESORERIA MUNICIPAL	575,495.82	-136,741.99	438,753.83	-5,198.92	443,952.75	444,862.22	-5,198.92
05 01	TESORERIA MUNICIPAL	575,495.82	-136,741.99	438,753.83	-5,198.92	443,952.75	444,862.22	-5,198.92
05 01 01	DESPACHO DE TESORERIA MUNICIPAL	471,543.18	-119,503.22	352,039.96	-5,198.92	357,238.88	358,148.35	-5,198.92
05 01 02	DIRECCION DE INGRESOS	8,184.60	10,608.90	18,793.50	0.00	18,793.50	18,793.50	0.00
05 01 03	DIRECCION DE EGRESOS Y CONTABILIDAD	42,401.09	-4,638.29	37,762.80	0.00	37,762.80	37,762.80	0.00
05 01 04	DIRECCION DE Catastro	53,366.95	-23,209.38	30,157.57	0.00	30,157.57	30,157.57	0.00
06	CONTRALOR MUNICIPAL	24,945.00	-40.76	24,904.24	0.00	24,904.24	24,904.24	0.00
06 01	CONTRALOR MUNICIPAL	24,945.00	-40.76	24,904.24	0.00	24,904.24	24,904.24	0.00
06 01 01	DESPACHO DEL CONTRALOR MUNICIPAL	24,945.00	-40.76	24,904.24	0.00	24,904.24	24,904.24	0.00
07	DIRECCION DE OBRAS PUBLICAS, DESARROLLO URBANO Y ECOLOGIA	228,025.47	5,159,757.74	5,387,783.21	3,918.194.	1,340,800.53	1,340,176.85	4,046,982.
07 01	DIRECCION DE OBRAS PUBLICAS, DESARROLLO URBANO Y ECOLOGIA	228,025.47	5,159,757.74	5,387,783.21	3,918.194.	1,340,800.53	1,340,176.85	4,046,982.
07 01 01	DESPACHO DE LA DIRECCION DE OBRAS PUBLICAS, DESARROLLO URBANO Y ECOLOGIA	228,025.47	-61,284.40	166,741.07	0.00	166,741.07	166,117.39	0.00
07 01 02	DEPARTAMENTO DE OBRAS PUBLICAS	0.00	5,221,042.14	5,221,042.14	3,918.194.	1,174,059.46	1,174,059.46	4,046,982.



MUNICIPIO DE COQUIMATLAN, COL.
Sistema Integral de Contabilidad Gubernamental
ESTADO ANALITICO DEL EJERCICIO DEL PRESUPUESTO DE EGRESOS
 Clasificación Administrativa


DEL 1 DE JUNIO AL 30 DE JUNIO DE 2022

Análisis por: Clasificación Administrativa

Clave Presupuestaria	Descripción	Aprobado Jun-Jun	Ampliaciones / (Reducciones) Jun-Jun	Modificado Jun-Jun	DpC Jun-Jun	Devengado Jun-Jun	Pagado Jun-Jun	Subejercicio Jun-Jun
UP-UR-UE								
08 DIRECCION DE SERVICIOS PUBLICOS		1,369,059.75	-79,298.98	1,289,760.77	0.00	1,289,760.77	1,325,661.51	0.00
08 01 DIRECCION DE SERVICIOS PUBLICOS		1,369,059.75	-79,298.98	1,289,760.77	0.00	1,289,760.77	1,325,661.51	0.00
08 01 01 DESPACHO DE LA DIRECCION DE SERVICIOS PUBLICOS		1,311,783.25	-71,610.36	1,240,172.89	0.00	1,240,172.89	1,276,073.63	0.00
08 01 03 DEPARTAMENTO DE PARQUES Y JARDINES		45,855.78	-6,567.80	39,287.98	0.00	39,287.98	39,287.98	0.00
08 01 06 DEPARTAMENTO DE PANTEON		11,420.72	-1,120.82	10,299.90	0.00	10,299.90	10,299.90	0.00
09 DIRECCION DE SEGURIDAD PUBLICA, TRANSITO Y VIALIDAD		1,325,393.30	-90,595.73	1,234,797.57	0.00	1,234,797.57	1,210,423.60	0.00
09 01 DIRECCION DE SEGURIDAD PUBLICA, TRANSITO Y VIALIDAD		1,325,393.30	-90,595.73	1,234,797.57	0.00	1,234,797.57	1,210,423.60	0.00
09 01 01 SEGURIDAD PUBLICA, TRANSITO Y VIALIDAD		1,325,393.30	-90,595.73	1,234,797.57	0.00	1,234,797.57	1,210,423.60	0.00
10 DIRECCION DE DESARROLLO MUNICIPAL		183,817.76	-35,134.50	148,683.26	0.00	148,683.26	148,883.26	0.00
10 01 DIRECCION DE DESARROLLO MUNICIPAL		183,817.76	-35,134.50	148,683.26	0.00	148,683.26	148,883.26	0.00
10 01 01 DESPACHO DE LA DIRECCION DE DESARROLLO MUNICIPAL		72,609.75	-17,215.39	55,394.36	0.00	55,394.36	55,594.36	0.00
10 01 02 DEPARTAMENTO DE PLANEACION		99,788.49	-11,201.49	88,587.00	0.00	88,587.00	88,587.00	0.00
10 01 04 DEPARTAMENTO DE DESARROLLO RURAL		11,419.52	-6,717.62	4,701.90	0.00	4,701.90	4,701.90	0.00
11 ORGANISMOS PUBLICOS DESCENTRALIZADOS		677,542.67	-13,264.67	664,278.00	0.00	664,278.00	664,278.00	0.00
11 01 ORGANISMOS PUBLICOS DESCENTRALIZADOS		677,542.67	-13,264.67	664,278.00	0.00	664,278.00	664,278.00	0.00
11 01 01 DIF MUNICIPAL		0.00	0.00	0.00	0.00	0.00	0.00	0.00
12 OBRA PUBLICA E INVERSION		0.00	0.00	0.00	0.00	0.00	0.00	0.00
12 01 OBRA PUBLICA		0.00	0.00	0.00	0.00	0.00	0.00	0.00
12 01 01 OBRA PUBLICA		0.00	0.00	0.00	0.00	0.00	0.00	0.00
13 DEUDA PUBLICA		100,029.72	7,891.32	107,921.04	0.00	107,921.04	107,921.04	0.00
13 01 DEUDA PUBLICA		100,029.72	7,891.32	107,921.04	0.00	107,921.04	107,921.04	0.00
13 01 01 DEUDA PUBLICA		100,029.72	7,891.32	107,921.04	0.00	107,921.04	107,921.04	0.00
14 TRANSFERENCIAS, SUBSIDIOS Y AYUDAS		21,000.00	300.00	21,300.00	0.00	21,300.00	21,300.00	0.00
14 03 AYUDAS		21,000.00	300.00	21,300.00	0.00	21,300.00	21,300.00	0.00
14 03 01 AYUDAS SOCIALES A PERSONAS		21,000.00	300.00	21,300.00	0.00	21,300.00	21,300.00	0.00

TOTAL DEL GASTO:

7,487,439.60 4,450,069.38 11,937,508.98 3,912,995.59 7,895,725.22 7,811,741.00 4,041,783.76




MUNICIPIO DE COQUIMATLAN, COL.
Sistema Integral de Contabilidad Gubernamental
ESTADO ANALITICO DEL EJERCICIO DEL PRESUPUESTO DE EGRESOS
Clasificación Administrativa

DEL 1 DE ENERO AL 30 DE JUNIO DE 2022

Análisis por: Clasificación Administrativa

Clave Presupuestaria	Descripción	Aprobado Ene-Jun	Ampliaciones / (Reducciones) Ene-Jun	Modificado Ene-Jun	DpC Ene-Jun	Devengado Ene-Jun	Pagado Ene-Jun	Subejercicio Ene-Jun
01	REGIDORES	1,587,003.28	-70,912.51	1,516,090.77	0.00	1,516,090.77	1,513,790.63	0.00
01 01	REGIDORES	1,587,003.28	-70,912.51	1,516,090.77	0.00	1,516,090.77	1,513,790.63	0.00
01 01 01	DESPACHO DE REGIDORES	1,587,003.28	-70,912.51	1,516,090.77	0.00	1,516,090.77	1,513,790.63	0.00
02	PRESIDENCIA MUNICIPAL	1,985,748.96	-577,927.32	1,407,821.64	0.00	1,407,821.64	1,399,995.93	0.00
02 01	PRESIDENCIA MUNICIPAL	1,985,748.96	-577,927.32	1,407,821.64	0.00	1,407,821.64	1,399,995.93	0.00
02 01 01	DESPACHO DE PRESIDENCIA	1,124,507.16	-220,025.89	904,481.27	0.00	904,481.27	896,655.56	0.00
02 01 02	SECRETARIA PARTICULAR	861,241.80	-357,901.43	503,340.37	0.00	503,340.37	503,340.37	0.00
03	SECRETARIA DEL H AYUNTAMIENTO	4,403,465.94	-383,947.44	4,019,518.50	0.00	4,019,518.50	4,015,039.70	0.00
03 01	SECRETARIA DEL H AYUNTAMIENTO	4,403,465.94	-383,947.44	4,019,518.50	0.00	4,019,518.50	4,015,039.70	0.00
03 01 01	DESPACHO DE SECRETARIA DEL H AYUNTAMIENTO	1,783,544.17	-123,324.31	1,660,219.86	0.00	1,660,219.86	1,655,741.06	0.00
03 01 02	DIRECCION DE ASUNTOS JURIDICOS	454,228.53	-154,944.66	299,283.87	0.00	299,283.87	299,283.87	0.00
03 01 03	DIRECCION DE COMUNICACION SOCIAL	325,506.94	-24,952.92	300,554.02	0.00	300,554.02	300,554.02	0.00
03 01 04	DIRECCION DE CULTURA	327,592.62	28,286.59	355,879.21	0.00	355,879.21	355,879.21	0.00
03 01 05	DIRECCION DE DEPORTES	588,676.45	31,490.04	620,166.49	0.00	620,166.49	620,166.49	0.00
03 01 08	JUNTA MUNICIPAL DE PUEBLO JUAREZ	712,717.23	-34,902.18	677,815.05	0.00	677,815.05	677,815.05	0.00
03 01 09	COMISARIAS MUNICIPALES	211,200.00	-105,600.00	105,600.00	0.00	105,600.00	105,600.00	0.00
04	OFICIALIA MAYOR	10,375,740.93	-1,367,877.94	9,007,862.99	1,535.60	9,006,327.39	8,431,958.15	1,535.60
04 01	OFICIALIA MAYOR	10,375,740.93	-1,367,877.94	9,007,862.99	1,535.60	9,006,327.39	8,431,958.15	1,535.60
04 01 01	DESPACHO DE OFICIALIA MAYOR	5,930,356.73	-112,839.01	5,817,517.72	1,535.60	5,815,982.12	5,446,129.15	1,535.60
04 01 03	DEPARTAMENTO DE RECURSOS HUMANOS	4,273,089.73	-1,252,790.23	3,020,299.50	0.00	3,020,299.50	2,815,783.23	0.00
04 01 05	DEPARTAMENTO DE INFORMATICA	172,294.47	-2,248.70	170,045.77	0.00	170,045.77	170,045.77	0.00
05	TESORERIA MUNICIPAL	3,331,136.88	-411,847.36	2,919,289.52	0.00	2,919,289.52	2,905,544.03	0.00
05 01	TESORERIA MUNICIPAL	3,331,136.88	-411,847.36	2,919,289.52	0.00	2,919,289.52	2,905,544.03	0.00
05 01 01	DESPACHO DE TESORERIA MUNICIPAL	2,713,528.14	-354,441.53	2,359,086.61	0.00	2,359,086.61	2,345,341.12	0.00
05 01 02	DIRECCION DE INGRESOS	49,926.06	66,171.25	116,097.31	0.00	116,097.31	116,097.31	0.00
05 01 03	DIRECCION DE EGRESOS Y CONTABILIDAD	251,558.97	-2,623.10	248,935.87	0.00	248,935.87	248,935.87	0.00
05 01 04	DIRECCION DE Catastro	316,123.71	-120,953.98	195,169.73	0.00	195,169.73	195,169.73	0.00
06	CONTRALOR MUNICIPAL	151,855.50	1,624.75	153,480.25	0.00	153,480.25	153,480.25	0.00
06 01	CONTRALOR MUNICIPAL	151,855.50	1,624.75	153,480.25	0.00	153,480.25	153,480.25	0.00
06 01 01	DESPACHO DEL CONTRALOR MUNICIPAL	151,855.50	1,624.75	153,480.25	0.00	153,480.25	153,480.25	0.00
07	DIRECCION DE OBRAS PUBLICAS, DESARROLLO URBANO Y ECOLOGIA	1,302,708.54	5,012,940.60	6,315,649.14	4,662.96	2,268,666.46	2,263,202.08	4,046,982.
07 01	DIRECCION DE OBRAS PUBLICAS, DESARROLLO URBANO Y ECOLOGIA	1,302,708.54	5,012,940.60	6,315,649.14	4,662.96	2,268,666.46	2,263,202.08	4,046,982.
07 01 01	DESPACHO DE LA DIRECCION DE OBRAS PUBLICAS, DESARROLLO URBANO Y ECOLOGIA	1,302,708.54	-208,101.54	1,094,607.00	0.00	1,094,607.00	1,089,142.62	0.00
07 01 02	DEPARTAMENTO DE OBRAS PUBLICAS	0.00	5,221,042.14	5,221,042.14	4,662.96	1,174,059.46	1,174,059.46	4,046,982.




MUNICIPIO DE COQUIMATLAN, COL.
Sistema Integral de Contabilidad Gubernamental
ESTADO ANALITICO DEL EJERCICIO DEL PRESUPUESTO DE EGRESOS
Clasificación Administrativa

DEL 1 DE ENERO AL 30 DE JUNIO DE 2022

Análisis por: Clasificación Administrativa

Clave Presupuestaria	Descripción	Aprobado Ene-Jun	Ampliaciones / (Reducciones) Ene-Jun	Modificado Ene-Jun	DpC Ene-Jun	Devengado Ene-Jun	Pagado Ene-Jun	Subejercicio Ene-Jun
08	DIRECCION DE SERVICIOS PUBLICOS	7,746,363.20	33,785.41	7,780,148.61	0.00	7,780,148.61	7,588,978.19	0.00
08 01	DIRECCION DE SERVICIOS PUBLICOS	7,746,363.20	33,785.41	7,780,148.61	0.00	7,780,148.61	7,588,978.19	0.00
08 01 01	DESPACHO DE LA DIRECCION DE SERVICIOS PUBLICOS	7,381,570.25	72,864.44	7,454,434.69	0.00	7,454,434.69	7,263,264.27	0.00
08 01 03	DEPARTAMENTO DE PARQUES Y JARDINES	295,328.13	-32,443.60	262,884.53	0.00	262,884.53	262,884.53	0.00
08 01 06	DEPARTAMENTO DE PANTEON	69,464.82	-6,635.43	62,829.39	0.00	62,829.39	62,829.39	0.00
09	DIRECCION DE SEGURIDAD PUBLICA, TRANSITO Y VIALIDAD	6,991,534.73	712,736.42	7,704,271.15	0.00	7,704,271.15	7,637,738.95	0.00
09 01	DIRECCION DE SEGURIDAD PUBLICA, TRANSITO Y VIALIDAD	6,991,534.73	712,736.42	7,704,271.15	0.00	7,704,271.15	7,637,738.95	0.00
09 01 01	SEGURIDAD PUBLICA, TRANSITO Y VIALIDAD	6,991,534.73	712,736.42	7,704,271.15	0.00	7,704,271.15	7,637,738.95	0.00
10	DIRECCION DE DESARROLLO MUNICIPAL	1,070,489.41	-127,177.44	943,311.97	0.00	943,311.97	943,311.97	0.00
10 01	DIRECCION DE DESARROLLO MUNICIPAL	1,070,489.41	-127,177.44	943,311.97	0.00	943,311.97	943,311.97	0.00
10 01 01	DESPACHO DE LA DIRECCION DE DESARROLLO MUNICIPAL	418,250.88	-70,303.00	347,947.88	0.00	347,947.88	347,947.88	0.00
10 01 02	DEPARTAMENTO DE PLANEACION	582,781.03	-35,062.86	547,718.17	0.00	547,718.17	547,718.17	0.00
10 01 04	DEPARTAMENTO DE DESARROLLO RURAL	69,457.50	-21,811.58	47,645.92	0.00	47,645.92	47,645.92	0.00
11	ORGANISMOS PUBLICOS DESCENTRALIZADOS	4,094,209.32	-108,541.32	3,985,668.00	0.00	3,985,668.00	3,985,668.00	0.00
11 01	ORGANISMOS PUBLICOS DESCENTRALIZADOS	4,094,209.32	-108,541.32	3,985,668.00	0.00	3,985,668.00	3,985,668.00	0.00
11 01 01	DIF MUNICIPAL	4,094,209.32	-108,541.32	3,985,668.00	0.00	3,985,668.00	3,985,668.00	0.00
12	OBRA PUBLICA E INVERSION	17,446,925.22	-	0.00	0.00	0.00	0.00	0.00
12 01	OBRA PUBLICA	17,446,925.22	-17,446,925.22	0.00	0.00	0.00	0.00	0.00
12 01 01	OBRA PUBLICA	17,446,925.22	-17,446,925.22	0.00	0.00	0.00	0.00	0.00
13	DEUDA PUBLICA	583,783.35	27,451.11	611,234.46	0.00	611,234.46	611,234.46	0.00
13 01	DEUDA PUBLICA	583,783.35	27,451.11	611,234.46	0.00	611,234.46	611,234.46	0.00
13 01 01	DEUDA PUBLICA	583,783.35	27,451.11	611,234.46	0.00	611,234.46	611,234.46	0.00
14	TRANSFERENCIAS, SUBSIDIOS Y AYUDAS	196,396.00	-86,005.00	110,391.00	0.00	110,391.00	110,391.00	0.00
14 03	AYUDAS	196,396.00	-86,005.00	110,391.00	0.00	110,391.00	110,391.00	0.00
14 03 01	AYUDAS SOCIALES A PERSONAS	196,396.00	-86,005.00	110,391.00	0.00	110,391.00	110,391.00	0.00
TOTAL DEL GASTO:		61,267,361.26	-14,792,623.2	46,474,738.00	6,198.56	42,426,219.72	41,560,333.34	4,048,518.58

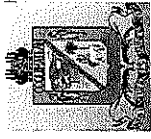


MUNICIPIO DE COQUIMATLAN, COL.
Sistema Integral de Contabilidad Gubernamental
ESTADO ANALITICO DEL EJERCICIO DEL PRESUPUESTO DE EGRESOS

DEL 1 DE JUNIO AL 30 DE JUNIO DE 2022

Análisis por: Clasificación Funcional

Clave Presupuestaria	Descripción	Apr Jun-Jun	Ayr Jun-Jun	PrM Jun-Jun	DpC Jun-Jun	Dev Jun-Jun	Pag Jun-Jun	SEje Jun-Jun
Fin-Fun-SFun-SSFun								
01 GOBIERNO		6,685,115.02	-765,762.48	5,919,352.54	-5,198.92	5,924,551.46	5,840,567.24	-5,198.92
01 01 LEGISLACION		321,487.64	127,825.60	449,313.24	0.00	449,313.24	448,313.10	0.00
01 01 01 LEGISLACION		321,487.64	127,825.60	449,313.24	0.00	449,313.24	448,313.10	0.00
01 03 COORDINACION DE LA POLITICA DE GOBIERNO		5,960,283.16	-968,127.55	4,992,155.61	-5,198.92	4,997,354.53	4,938,744.42	-5,198.92
01 03 01 PRESIDENCIA / GUBERNATURA		1,892,562.24	-267,421.28	1,625,140.96	0.00	1,625,140.96	1,647,903.19	0.00
01 03 04 FUNCION PUBLICA		4,046,720.92	-701,006.27	3,345,714.65	-5,198.92	3,350,913.57	3,269,541.23	-5,198.92
01 03 07 POBLACION		21,000.00	300.00	21,300.00	0.00	21,300.00	21,300.00	0.00
01 07 ASUNTOS DE ORDEN PUBLICO Y DE SEGURIDAD INTERIOR		403,344.22	74,539.47	477,883.69	0.00	477,883.69	453,509.72	0.00
01 07 03 OTROS ASUNTOS DE ORDEN PUBLICO Y SEGURIDAD		403,344.22	74,539.47	477,883.69	0.00	477,883.69	453,509.72	0.00
02 DESARROLLO SOCIAL		124,781.91	5,229,096.53	5,353,878.44	3,918,194.	1,306,895.76	1,306,895.76	4,046,982.
02 02 VIVIENDA Y SERVICIOS A LA COMUNIDAD		459.60	5,221,037.49	5,221,497.09	3,918,194.	1,174,514.41	1,174,514.41	4,046,982.
02 02 01 URBANIZACION		459.60	3,582,068.30	3,582,527.90	2,279,225.	683,115.46	683,115.46	2,899,412.
02 02 04 ALUMBRADO PUBLICO		0.00	1,638,969.19	1,638,969.19	1,638,969.	491,398.95	491,398.95	1,147,570.
02 04 RECREACION, CULTURA Y OTRAS MANIFESTACIONES SOCIALES		124,322.31	8,059.04	132,381.35	0.00	132,381.35	132,381.35	0.00
02 04 01 DEPORTE Y RECREACION		99,379.17	2,909.73	102,288.90	0.00	102,288.90	102,288.90	0.00
02 04 02 CULTURA		24,943.14	5,149.31	30,092.45	0.00	30,092.45	30,092.45	0.00
04 OTRAS NO CLASIFICADAS EN FUNCIONES ANTERIORES		677,542.67	-13,264.67	664,278.00	0.00	664,278.00	664,278.00	0.00
04 02 TRANSFERENCIAS, PARTICIPACIONES Y APORTACIONES ENTRE DIFERENTES NIVELES Y ORDENES DE GOBIERNO		677,542.67	-13,264.67	664,278.00	0.00	664,278.00	664,278.00	0.00
04 02 03 APORTACIONES ENTRE DIFERENTES NIVELES Y ORDENES DE GOBIERNO		677,542.67	-13,264.67	664,278.00	0.00	664,278.00	664,278.00	0.00
TOTAL DEL GASTO:		7,487,439.60	4,450,069.38	11,937,508.98	3,912,995.	7,895,725.22	7,811,741.00	4,041,783.
					59			76



MUNICIPIO DE COQUIMATLAN, COL.
Sistema Integral de Contabilidad Gubernamental
ESTADO ANALITICO DEL EJERCICIO DEL PRESUPUESTO DE EGRESOS


DEL 1 DE ENERO AL 30 DE JUNIO DE 2022

Análisis por: Clasificación Funcional

Clave Presupuestaria	Descripción	Apr Ene-Jun	Ayr Ene-Jun	PrM Ene-Jun	DpC Ene-Jun	Dev Ene-Jun	Pag Ene-Jun	SEje Ene-Jun
Fin-Fun-SFun-SSFun								
01 GOBIERNO		56,463,436.95		- 36,493,440.46	1,535.60	36,491,904.86	35,626,018.48	1,535.60
01 01 LEGISLACION		1,906,198.74	707,623.75	2,613,822.49	0.00	2,613,822.49	2,611,522.35	0.00
01 01 01 LEGISLACION		1,906,198.74	707,623.75	2,613,822.49	0.00	2,613,822.49	2,611,522.35	0.00
01 03 COORDINACION DE LA POLITICA DE GOBIERNO		52,414,453.25	-21,217,970.92	31,196,482.33	1,535.60	31,194,946.73	30,397,892.69	1,535.60
01 03 01 PRESIDENCIA / GUBERNATURA		11,129,374.29	-1,285,562.52	9,843,811.77	0.00	9,843,811.77	9,631,469.79	0.00
01 03 04 FUNCION PUBLICA		23,639,736.08	-2,407,845.65	21,231,890.43	1,535.60	21,230,354.83	20,645,642.77	1,535.60
01 03 07 POBLACION		17,645,342.88	-17,524,562.75	120,780.13	0.00	120,780.13	120,780.13	0.00
01 07 ASUNTOS DE ORDEN PUBLICO Y DE SEGURIDAD INTERIOR		2,142,784.96	540,350.68	2,683,135.64	0.00	2,683,135.64	2,616,603.44	0.00
01 07 03 OTROS ASUNTOS DE ORDEN PUBLICO Y SEGURIDAD		2,142,784.96	540,350.68	2,683,135.64	0.00	2,683,135.64	2,616,603.44	0.00
02 DESARROLLO SOCIAL		709,714.99	5,285,914.55	5,995,629.54	4,662.96	1,948,646.86	1,948,646.86	4,046,982.
02 02 VIVIENDA Y SERVICIOS A LA COMUNIDAD		1,055.10	5,221,011.67	5,222,066.77	4,662.96	1,175,084.09	1,175,084.09	4,046,982.
02 02 01 URBANIZACION		1,055.10	3,582,042.48	3,583,097.58	3,690.28	683,685.14	683,685.14	2,899,412.
02 02 04 ALUMBRADO PUBLICO		0.00	1,638,969.19	1,638,969.19	972.68	491,398.95	491,398.95	1,147,570.
02 04 RECREACION, CULTURA Y OTRAS MANIFESTACIONES SOCIALES		708,659.89	64,902.88	773,562.77	0.00	773,562.77	773,562.77	0.00
02 04 01 DEPORTE Y RECREACION		580,026.45	26,114.87	606,141.32	0.00	606,141.32	606,141.32	0.00
02 04 02 CULTURA		128,633.44	38,788.01	167,421.45	0.00	167,421.45	167,421.45	0.00
04 OTRAS NO CLASIFICADAS EN FUNCIONES ANTERIORES		4,094,209.32	-108,541.32	3,985,668.00	0.00	3,985,668.00	3,985,668.00	0.00
04 02 TRANSFERENCIAS, PARTICIPACIONES Y APORTACIONES ENTRE DIFERENTES NIVELES Y ORDENES DE GOBIERNO		4,094,209.32	-108,541.32	3,985,668.00	0.00	3,985,668.00	3,985,668.00	0.00
04 02 03 APORTACIONES ENTRE DIFERENTES NIVELES Y ORDENES DE GOBIERNO		4,094,209.32	-108,541.32	3,985,668.00	0.00	3,985,668.00	3,985,668.00	0.00

TOTAL DEL GASTO:

61,267,361.26 -14,792,623.2 46,474,738.00 6,198.56 42,426,219.72 41,560,333.34 4,048,518.28




MUNICIPIO DE COQUIMATLAN, COL.
 Sistema Integral de Contabilidad Gubernamental
ESTADO ANALITICO DEL EJERCICIO DEL PRESUPUESTO DE EGRESOS

DEL 1 DE JUNIO AL 30 DE JUNIO DE 2022

Análisis por: Fuente de Financiamiento

Clave Presupuestaria FF-OF-RF	Descripción	Apr Jun-Jun	Ayr Jun-Jun	PrtM Jun-Jun	DpC Jun-Jun	Dev Jun-Jun	Pag Jun-Jun	SEje Jun-Jun
01	NO ETIQUETADO	6,187,783.35	-695,036.46	5,492,746.89	-5,198.92	5,497,945.81	5,438,335.56	-5,198.92
01 01	RECURSOS FISCALES	6,187,783.35	-695,036.46	5,492,746.89	-5,198.92	5,497,945.81	5,438,335.56	-5,198.92
01 01 01	RECURSOS PROPIOS	6,187,783.35	-695,036.46	5,492,746.89	-5,198.92	5,497,945.81	5,438,335.56	-5,198.92
02	ETIQUETADO	1,299,656.25	5,145,105.84	6,444,762.09	3,918,194.	2,397,779.41	2,373,405.44	4,046,982.
02 05	RECURSOS FEDERALES	1,299,656.25	5,145,105.84	6,444,762.09	3,918,194.	2,397,779.41	2,373,405.44	4,046,982.
02 05 01	FONDO DE INFRAESTRUCTURA SOCIAL MUNICIPAL	0.00	5,221,042.14	5,221,042.14	3,918,194.	1,174,059.46	1,174,059.46	4,046,982.
02 05 02	FONDO DE FORTALECIMIENTO SOCIAL MUNICIPAL	1,299,656.25	-75,936.30	1,223,719.95	0.00	1,223,719.95	1,199,345.98	0.00
TOTAL DEL GASTO:		7,487,439.60	4,450,069.38	11,937,508.98	3,912,995.	7,895,725.22	7,811,741.00	4,041,783.
					59			76




MUNICIPIO DE COQUIMATLAN, COL.
Sistema Integral de Contabilidad Gubernamental
ESTADO ANALITICO DEL EJERCICIO DEL PRESUPUESTO DE EGRESOS

DEL 1 DE ENERO AL 30 DE JUNIO DE 2022

Análisis por: Fuente de Financiamiento

Clave Presupuestaria	Descripción	Apr	Ene-Jun	AyR	Ene-Jun	PrM	Ene-Jun	DpC	Ene-Jun	Dev	Ene-Jun	Pag	Ene-Jun	SEje	Ene-Jun
FF-OF-RF															
01	NO ETIQUETADO		36,969,773.93	-3,301,632.81	33,668,141.12	1,535.60	33,666,605.52	32,867,251.34	1,535.60	33,666,605.52	32,867,251.34	1,535.60	32,867,251.34	1,535.60	1,535.60
01 01	RECURSOS FISCALES		36,969,773.93	-3,301,632.81	33,668,141.12	1,535.60	33,666,605.52	32,867,251.34	1,535.60	33,666,605.52	32,867,251.34	1,535.60	32,867,251.34	1,535.60	1,535.60
01 01 01	RECURSOS PROPIOS		36,969,773.93	-3,301,632.81	33,668,141.12	1,535.60	33,666,605.52	32,867,251.34	1,535.60	33,666,605.52	32,867,251.34	1,535.60	32,867,251.34	1,535.60	1,535.60
02	ETIQUETADO		24,297,587.33	-	12,806,596.88	4,662.96	8,759,614.20	8,693,082.00	4,662.96	8,759,614.20	8,693,082.00	4,046,982.00	4,046,982.00	4,046,982.00	4,046,982.00
02 05	RECURSOS FEDERALES		24,297,587.33	-11,490,990.45	12,806,596.88	4,662.96	8,759,614.20	8,693,082.00	4,662.96	8,759,614.20	8,693,082.00	4,046,982.00	4,046,982.00	4,046,982.00	4,046,982.00
02 05 01	FONDO DE INFRAESTRUCTURA SOCIAL MUNICIPAL		17,446,925.22	-12,225,883.08	5,221,042.14	4,662.96	1,174,059.46	1,174,059.46	4,662.96	1,174,059.46	1,174,059.46	4,046,982.00	4,046,982.00	4,046,982.00	4,046,982.00
02 05 02	FONDO DE FORTALECIMIENTO SOCIAL MUNICIPAL		6,850,662.11	734,892.63	7,585,554.74	0.00	7,585,554.74	7,519,022.54	0.00	7,585,554.74	7,519,022.54	0.00	7,519,022.54	0.00	0.00
TOTAL DEL GASTO:			61,267,361.26	-14,792,623.2	46,474,738.00	6,198.56	42,426,219.72	41,560,333.34	6,198.56	42,426,219.72	41,560,333.34	4,046,982.00	41,560,333.34	4,046,982.00	4,046,982.00

6




MUNICIPIO DE COQUIMATLAN, COL.
 Sistema Integral de Contabilidad Gubernamental
ESTADO ANALITICO DEL EJERCICIO DEL PRESUPUESTO DE EGRESOS

DEL 1 DE JUNIO AL 30 DE JUNIO DE 2022

Análisis por: Ubicación Geográfica

Clave Presupuestaria	Descripción	Ent-Mun-Loc-Col	Apr Jun-Jun	AyR Jun-Jun	PrM Jun-Jun	DpC Jun-Jun	Dev Jun-Jun	Pag Jun-Jun	SEje Jun-Jun
06 COLIMA			7,487,439.60	4,450,069.38	11,937,508.98	3,912,995.	7,895,725.22	7,811,741.00	4,041,783.
06 004 COQUIMATLAN			7,487,439.60	4,450,069.38	11,937,508.98	3,912,995.	7,895,725.22	7,811,741.00	4,041,783.
06 004 1 COQUIMATLAN			0.00	0.00	0.00	0.00	0.00	0.00	0.00
TOTAL DEL GASTO:			7,487,439.60	4,450,069.38	11,937,508.98	3,912,995.	7,895,725.22	7,811,741.00	4,041,783.
					59			76	




MUNICIPIO DE COQUIMATLAN, COL.
 Sistema Integral de Contabilidad Gubernamental
ESTADO ANALITICO DEL EJERCICIO DEL PRESUPUESTO DE EGRESOS

DEL 1 DE ENERO AL 30 DE JUNIO DE 2022

Análisis por: Ubicación Geográfica

Clave Presupuestaria	Descripción	Ent-Mun-Loc-Col	Apr Ene-Jun	AyR Ene-Jun	PriM Ene-Jun	DpC Ene-Jun	Dev Ene-Jun	Pag Ene-Jun	SEje Ene-Jun
06 COLIMA			61,267,361.26	- 46,474,738.00	6,198.56	42,426,219.72	41,560,333.34	4,048,518.	
06 004 COQUIMATLAN			43,820,436.04	2,654,301.96	46,474,738.00	6,198.56	42,426,219.72	41,560,333.34	4,048,518.
06 004 I COQUIMATLAN			17,446,925.22	-17,446,925.22	0.00	0.00	0.00	0.00	0.00
TOTAL DEL GASTO:			61,267,361.26	-14,792,623.2	6,198.56	42,426,219.72	41,560,333.34	4,048,518.	28

6



COQUIMATLÁN


H. AYUNTAMIENTO 2021 - 2024

Gasto Por Categoría programática

"2022, AÑO DE LA ESPERANZA"

"H. Ayuntamiento Coquimatlán, Colima"

Reforma S/N y Jesús Alcaraz, Coquimatlán, Col., Tel: 312 207 89 66, 312 207 92 58 C. P. 28400.




MUNICIPIO DE COQUIMATLAN, COL.
Sistema Integral de Contabilidad Gubernamental
GASTO POR CATEGORIA PROGRAMATICA

DEL 1 DE JUNIO AL 30 DE JUNIO DE 2022

Análisis por: Modalidad de Programa

Clave Presupuestaria	Descripción	Apr. Jun-Jun	AyR. Jun-Jun	PrM Jun-Jun	DpC Jun-Jun	Dev Jun-Jun	Pag Jun-Jun	SEje. Jun-Jun
GGasto-TProg-Mod								
1 PROGRAMAS		7,387,409.88	4,442,178.06	11,829,587.94	3,912,995.59	7,787,804.18	7,703,819.96	4,041,783.76
1 2	DESEMPEÑO DE LAS FUNCIONES	4,970,745.46	-241,317.36	4,729,428.10	-5,198.92	4,734,627.02	4,764,441.31	-5,198.92
1 2 R	ESPECÍFICOS	4,970,745.46	-241,317.36	4,729,428.10	-5,198.92	4,734,627.02	4,764,441.31	-5,198.92
1 3	ADMINISTRATIVOS Y DE APOYO	2,416,664.42	-537,546.72	1,879,117.70	0.00	1,879,117.70	1,765,319.19	0.00
1 3 O	APOYO A LA FUNCIÓN PÚBLICA Y AL MEJORAMIENTO DE LA GESTIÓN	2,416,664.42	-537,546.72	1,879,117.70	0.00	1,879,117.70	1,765,319.19	0.00
1 6	PROGRAMAS DE GASTO FEDERALIZADO (GOBIERNO FEDERAL)	0.00	5,221,042.14	5,221,042.14	3,918,194.51	1,174,059.46	1,174,059.46	4,046,982.68
1 6 I	GASTO FEDERALIZADO	0.00	5,221,042.14	5,221,042.14	3,918,194.51	1,174,059.46	1,174,059.46	4,046,982.68
2 GASTO NO PROGRAMABLE		100,029.72	7,891.32	107,921.04	0.00	107,921.04	107,921.04	0.00
2 1	GASTO NO PROGRAMABLE	100,029.72	7,891.32	107,921.04	0.00	107,921.04	107,921.04	0.00
2 1 D	COSTO FINANCIERO, DEUDA O APOYOS A DEUDORES Y AHORRADORES DE LA BANCA	100,029.72	7,891.32	107,921.04	0.00	107,921.04	107,921.04	0.00
TOTAL DEL GASTO:		7,487,439.60	4,450,069.38	11,937,508.98	3,912,995.59	7,895,725.22	7,811,741.00	4,041,783.76




MUNICIPIO DE COQUIMATLAN, COL.
Sistema Integral de Contabilidad Gubernamental
GASTO POR CATEGORIA PROGRAMATICA

DEL 1 DE ENERO AL 30 DE JUNIO DE 2022

Análisis por: Modalidad de Programa

Clave Presupuestaria	Descripción	Apr Ene-Jun	AyR Ene-Jun	PM Ene-Jun	DpC Ene-Jun	Dev Ene-Jun	Pag Ene-Jun	SEje Ene-Jun
GGasto-TProg-Mod								
1 PROGRAMAS		60,683,577.91	-	45,863,503.54	6,198.56	41,814,985.26	40,949,098.88	4,048,518.28
1 2 DESEMPEÑO DE LAS FUNCIONES		28,636,362.43	784,318.57	29,420,681.00	1,535.60	29,419,145.40	29,123,445.48	1,535.60
1 2 R ESPECÍFICOS		28,636,362.43	784,318.57	29,420,681.00	1,535.60	29,419,145.40	29,123,445.48	1,535.60
1 3 ADMINISTRATIVOS Y DE APOYO		14,600,290.26	-3,378,509.86	11,221,780.40	0.00	11,221,780.40	10,651,593.94	0.00
1 3 O APOYO A LA FUNCIÓN PÚBLICA Y AL MEJORAMIENTO DE LA GESTIÓN		14,600,290.26	-3,378,509.86	11,221,780.40	0.00	11,221,780.40	10,651,593.94	0.00
1 6 PROGRAMAS DE GASTO FEDERALIZADO (GOBIERNO FEDERAL)		17,446,925.22	-12,225,883.08	5,221,042.14	4,662.96	1,174,059.46	1,174,059.46	4,046,982.68
1 6 I GASTO FEDERALIZADO		17,446,925.22	-12,225,883.08	5,221,042.14	4,662.96	1,174,059.46	1,174,059.46	4,046,982.68
2 GASTO NO PROGRAMABLE		583,783.35	27,451.11	611,234.46	0.00	611,234.46	611,234.46	0.00
2 1 GASTO NO PROGRAMABLE		583,783.35	27,451.11	611,234.46	0.00	611,234.46	611,234.46	0.00
2 1 D COSTO FINANCIERO, DEUDA O APOYOS A DEUDORES Y AHORRADORES DE LA BANCA		583,783.35	27,451.11	611,234.46	0.00	611,234.46	611,234.46	0.00

TOTAL DEL GASTO: 61,267,361.26 -14,792,623.2 46,474,738.00 6,198.56 42,426,219.72 41,560,333.34 4,048,518.28



MUNICIPIO DE COQUIMATLAN, COL.
Sistema Integral de Contabilidad Gubernamental
ESTADO ANALITICO DEL EJERCICIO DEL PRESUPUESTO DE EGRESOS

DEL 1 DE JUNIO AL 30 DE JUNIO DE 2022


Análisis por: Programa Presupuestario

Clave Presupuestaria Descripción

Prog-Prop-TProy-NProy-TAct-NAct

Apr Jun-Jun AyR Jun-Jun PrM Jun-Jun DpC Jun-Jun Dev Jun-Jun Pag Jun-Jun SEje Jun-Jun

001	APLICACIÓN DE LOS PROCESOS DE ADQUISICIONES CON LA VISION DE EFICACIA Y TRANSPARENCIA	476,766.99	7,351.07	484,118.06	0.00	484,118.06	489,393.58	0.00
001 01	APLICACION DE LOS PROCESOS DE ADQUISICIONES CON LA VISION DE EFICACIA Y TRANSPARENCIA	101,229.82	55,620.27	156,850.09	0.00	156,850.09	162,125.61	0.00
002	APLICACIÓN DE SISTEMAS MODERNOS DE GESTIÓN PÚBLICA	2,391,719.42	-537,505.96	1,854,213.46	0.00	1,854,213.46	1,740,414.95	0.00
002 01	APLICACION DE SISTEMAS MODERNOS DE GESTION PUBLICA	1,520,654.05	-367,520.71	1,153,133.34	0.00	1,153,133.34	1,039,334.83	0.00
003	CONTAR CON UN PADRON CATASTRAL ACTUALIZADO Y CON INFORMACION SUFICIENTE	117,841.84	141,228.92	259,070.76	0.00	259,070.76	268,546.97	0.00
003 01	CONTAR CON UN PADRON CATASTRAL ACTUALIZADO Y CON INFORMACION SUFICIENTE	22,073.80	169,076.59	191,150.39	0.00	191,150.39	200,626.60	0.00
005	INFRAESTRUCTURA DE LA INDUSTRIA CULTURAL	58,584.19	659.89	59,244.08	0.00	59,244.08	59,244.08	0.00
005 01	INFRAESTRUCTURA DE LA INDUSTRIA CULTURAL	0.00	0.00	0.00	0.00	0.00	0.00	0.00
006	INVERSION EN EQUIPAMIENTO E INFRAESTRUCTURA	43,945.26	5,208,362.04	5,252,307.30	3,918,194.51	1,205,324.62	1,205,324.62	4,046,982.68
006 01	PROGRAMA OBRA PUBLICA DEL EJERCICIO	0.00	0.00	0.00	0.00	0.00	0.00	0.00
006 02	PROGRAMA OBRA PUBLICA EN EJECUCION DEL EJERCICIO	0.00	5,221,042.14	5,221,042.14	3,918,194.51	1,174,059.46	1,174,059.46	4,046,982.68
006 02 0 005	URBANIZACION	0.00	3,582,072.95	3,582,072.95	2,279,225.32	682,660.51	682,660.51	2,899,412.44
006 02 0 005 0 05	CONSTRUCCION DE CANCHA TECHADA A BASE DE ESTRUCTURA METALICA, LOCALIDAD CRUZ DE PIEDRA	0.00	2,276,637.83	2,276,637.83	2,276,637.83	682,660.51	682,660.51	1,593,977.32
006 02 0 005 0 06	CONSTRUCCION DE HUELLAS DE RODAMIENTO A BASE DE CONCRETO HIDRAULICO, CALLE PINO SUAREZ, LOCALIDAD COQUIMATLAN	0.00	1,305,435.12	1,305,435.12	2,587.49	0.00	0.00	1,305,435.12
006 02 0 007	MEJORAMIENTO DE ALUMBRADO PUBLICO	0.00	1,638,969.19	1,638,969.19	1,638,969.19	491,398.95	491,398.95	1,147,570.24
006 02 0 007 0 10	AMPLIACION DE RED ELECTRICA, COLONIA LAS MORAS, COQUIMATLAN.	0.00	1,638,969.19	1,638,969.19	1,638,969.19	491,398.95	491,398.95	1,147,570.24
007	MAJORAMIENTO EN LA APLICACIÓN DE LA NORMATIVIDAD DE LAS LEYES Y REGLAMENTOS	74,710.86	-25,472.72	49,238.14	0.00	49,238.14	49,238.14	0.00
007 01	MAJORAMIENTO EN LA APLICACION DE LA NORMATIVIDAD DE LAS LEYES Y REGLAMENTOS	11,900.40	-11,900.40	0.00	0.00	0.00	0.00	0.00
008	MANEJO EFICIENTE DE LA DEUDA PÚBLICA SOSTENIBLE	100,029.72	7,891.32	107,921.04	0.00	107,921.04	107,921.04	0.00
008 01	MANEJO EFICIENTE DE LA DEUDA PUBLICA SOSTENIBLE	100,029.72	7,891.32	107,921.04	0.00	107,921.04	107,921.04	0.00
009	MANTENER ADECUADAMENTE LA INFRAESTRUCTURA Y LOS REGISTRO ADMINISTRATIVOS DE LOS PANTEONES	11,420.72	-1,120.82	10,299.90	0.00	10,299.90	10,299.90	0.00
009 01	MANTENER ADECUADAMENTE LA INFRAESTRUCTURA Y LOS REGISTRO ADMINISTRATIVOS DE LOS PANTEONES	11,420.72	-1,120.82	10,299.90	0.00	10,299.90	10,299.90	0.00
010	MANTENIMIENTO ADECUADO EN TIEMPO Y FORMA EN ÁREAS VERDES, PARQUES Y JARDINES	63,042.38	-15,563.60	47,478.78	0.00	47,478.78	47,478.78	0.00
010 01	MANTENIMIENTO ADECUADO EN TIEMPO Y FORMA EN AREAS VERDES, PARQUES Y JARDINES	22,760.84	-8,995.80	13,765.04	0.00	13,765.04	13,765.04	0.00




MUNICIPIO DE COQUIMATLAN, COL.
Sistema Integral de Contabilidad Gubernamental
ESTADO ANALITICO DEL EJERCICIO DEL PRESUPUESTO DE EGRESOS

DEL 1 DE JUNIO AL 30 DE JUNIO DE 2022

Análisis por: Programa Presupuestario

Clave Presupuestaria	Descripción	Apr. Jun-Jun	AyR Jun-Jun	PrM Jun-Jun	DpC Jun-Jun	Dev Jun-Jun	Pag Jun-Jun	SEje Jun-Jun
Prog-Prop-TProy-NProyTAct-NAct								
011	MEJORAMIENTO DE COMUNICACIÓN SOCIAL	54,629.62	-3,623.67	51,005.95	0.00	51,005.95	51,155.95	0.00
011 01	MEJORAMIENTO DE COMUNICACION SOCIAL	7,383.40	326.50	7,709.90	0.00	7,709.90	7,859.90	0.00
012	MEJORAMIENTO DEL ENTORNO SOCIAL PARA PREVENIR EL DELITO	748,197.25	-45,985.84	702,211.41	0.00	702,211.41	677,837.44	0.00
012 01	MEJORAMIENTO DEL ENTORNO SOCIAL PARA PREVENIR EL DELITO	477,315.50	22,230.87	499,546.37	0.00	499,546.37	475,172.40	0.00
013	PREVENIR, DETECTAR Y ATENDER LA VULNERABILIDAD Y LA EXCLUSION DE LAS PERSONAS	698,542.67	-12,964.67	685,578.00	0.00	685,578.00	685,578.00	0.00
013 01	PREVENIR, DETECTAR Y ATENDER LA VULNERABILIDAD Y LA EXCLUSION DE LAS PERSONAS	698,542.67	-12,964.67	685,578.00	0.00	685,578.00	685,578.00	0.00
014	PROGRAMA DE GESTION DEL ORDENAMIENTO TERRITORIAL Y HABITAT	392,799.84	-112,454.00	280,345.84	0.00	280,345.84	282,622.16	0.00
014 01	PROGRAMA DE GESTION DEL ORDENAMIENTO TERRITORIAL Y HABITAT	29,802.18	11,207.42	41,009.60	0.00	41,009.60	43,285.92	0.00
015	PROGRAMA DE MEJORAMIENTO DEL GASTO Y DEUDA PUBLICA	334,617.78	-107,332.22	227,285.56	-5,198.92	232,484.48	233,393.95	-5,198.92
015 01	PROGRAMA DE MEJORAMIENTO DEL GASTO Y DEUDA PUBLICA	60,900.79	-27,845.51	33,055.28	-5,198.92	38,254.20	39,163.67	-5,198.92
016	RESCATAR A JOVENES DE LAS ADICCIONES	21,786.10	44,360.74	66,146.84	0.00	66,146.84	66,346.84	0.00
016 01	RESCATAR A JOVENES DE LAS ADICCIONES	21,786.10	44,360.74	66,146.84	0.00	66,146.84	66,346.84	0.00
017	SERVICIOS DE LIMPIEZA Y RECOLECCION DE BASURA	1,873,859.96	-97,720.34	1,776,139.62	0.00	1,776,139.62	1,812,040.36	0.00
017 01	SERVICIOS DE LIMPIEZA Y RECOLECCION DE BASURA	1,321,600.09	14,973.23	1,336,573.32	0.00	1,336,573.32	1,372,474.06	0.00
018	VIGILANCIA, SEGUIMIENTO, EVALUACION Y CONTROL DE LA ADMINISTRACION PUBLICA MUNICIPAL	24,945.00	-40.76	24,904.24	0.00	24,904.24	24,904.24	0.00
018 01	VIGILANCIA, SEGUIMIENTO, EVALUACION Y CONTROL DE LA ADMINISTRACION PUBLICA MUNICIPAL	24,945.00	-40.76	24,904.24	0.00	24,904.24	24,904.24	0.00
TOTAL DEL GASTO:		4,420,924.36	5,117,461.23	9,538,385.59	3,912,995.59	5,496,601.83	5,412,617.61	4,041,783.76




MUNICIPIO DE COQUIMATLAN, COL.
Sistema Integral de Contabilidad Gubernamental
ESTADO ANALITICO DEL EJERCICIO DEL PRESUPUESTO DE EGRESOS

DEL 1 DE ENERO AL 30 DE JUNIO DE 2022

Análisis por: Programa Presupuestario

Clave Presupuestaria	Descripción	Apr	Ene-Jun	AyR	Ene-Jun	PtM	Ene-Jun	DpC	Ene-Jun	Dev	Ene-Jun	Pag	Ene-Jun	SEje	Ene-Jun
Prog-Prop-TProy-NProy-TAct-NAct															
001	APLICACIÓN DE LOS PROCESOS DE ADQUISICIONES CON LA VISION DE EFICACIA Y TRANSPARENCIA	3,265,565.04	632,108.12	3,897,673.16	1,535.60	3,896,137.56	3,877,350.13	1,535.60	3,896,137.56	3,877,350.13	1,535.60	3,877,350.13	1,535.60	1,535.60	1,535.60
001 01	APLICACION DE LOS PROCESOS DE ADQUISICIONES CON LA VISION DE EFICACIA Y TRANSPARENCIA	1,082,694.53	790,153.31	1,872,847.84	1,535.60	1,871,312.24	1,852,524.81	1,535.60	1,871,312.24	1,852,524.81	1,535.60	1,852,524.81	1,535.60	1,535.60	1,535.60
002	APLICACIÓN DE SISTEMAS MODERNOS DE GESTIÓN PÚBLICA	14,448,434.76	-3,380,134.61	11,068,300.15	0.00	11,068,300.15	10,498,113.69	0.00	11,068,300.15	10,498,113.69	0.00	10,498,113.69	0.00	0.00	0.00
002 01	APLICACION DE SISTEMAS MODERNOS DE GESTION PUBLICA	9,324,652.49	-2,811,777.69	6,512,874.80	0.00	6,512,874.80	5,942,688.34	0.00	6,512,874.80	5,942,688.34	0.00	5,942,688.34	0.00	0.00	0.00
003	CONTAR CON UN PADRON CATASTRAL ACTUALIZADO Y CON INFORMACION SUFICIENTE	717,080.36	680,317.71	1,397,398.07	0.00	1,397,398.07	1,394,698.07	0.00	1,397,398.07	1,394,698.07	0.00	1,394,698.07	0.00	0.00	0.00
003 01	CONTAR CON UN PADRON CATASTRAL ACTUALIZADO Y CON INFORMACION SUFICIENTE	149,397.68	803,894.79	953,292.47	0.00	953,292.47	950,592.47	0.00	953,292.47	950,592.47	0.00	950,592.47	0.00	0.00	0.00
005	INFRAESTRUCTURA DE LA INDUSTRIA CULTURAL	327,592.62	28,286.59	355,879.21	0.00	355,879.21	355,879.21	0.00	355,879.21	355,879.21	0.00	355,879.21	0.00	0.00	0.00
005 01	INFRAESTRUCTURA DE LA INDUSTRIA CULTURAL	0.00	0.00	0.00	0.00	0.00	0.00	0.00	0.00	0.00	0.00	0.00	0.00	0.00	0.00
006	INVERSION EN EQUIPAMIENTO E INFRAESTRUCTURA	17,692,441.32	-12,272,507.46	5,419,933.86	4,662.96	1,372,951.18	1,372,951.18	4,662.96	1,372,951.18	1,372,951.18	4,662.96	1,372,951.18	4,046,982.68	4,046,982.68	4,046,982.68
006 01	PROGRAMA OBRA PUBLICA DEL EJERCICIO	17,446,925.22	-17,446,925.22	0.00	0.00	0.00	0.00	0.00	0.00	0.00	0.00	0.00	0.00	0.00	0.00
006 02	PROGRAMA OBRA PUBLICA EN EJECUCION DEL EJERCICIO	0.00	5,221,042.14	5,221,042.14	4,662.96	1,174,059.46	1,174,059.46	4,662.96	1,174,059.46	1,174,059.46	4,662.96	1,174,059.46	4,046,982.68	4,046,982.68	4,046,982.68
006 02 0 005	URBANIZACION	0.00	3,582,072.95	3,582,072.95	3,690.28	682,660.51	682,660.51	3,690.28	682,660.51	682,660.51	3,690.28	682,660.51	2,899,412.44	2,899,412.44	2,899,412.44
006 02 0 005 0 05	CONSTRUCCION DE CANCHA TECHADA A BASE DE ESTRUCTURA METALICA, LOCALIDAD CRUZ DE PIEDRA	0.00	2,276,637.83	2,276,637.83	1,102.79	682,660.51	682,660.51	1,102.79	682,660.51	682,660.51	1,102.79	682,660.51	1,593,977.32	1,593,977.32	1,593,977.32
006 02 0 005 0 06	CONSTRUCCION DE HUELLAS DE RODAMIENTO A BASE DE CONCRETO HIDRAULICO, CALLE PINO SUAREZ, LOCALIDAD COQUIMATLAN	0.00	1,305,435.12	1,305,435.12	2,587.49	0.00	0.00	2,587.49	0.00	0.00	2,587.49	0.00	1,305,435.12	1,305,435.12	1,305,435.12
006 02 0 007	MEJORAMIENTO DE ALUMBRADO PUBLICO	0.00	1,638,969.19	1,638,969.19	972.68	491,398.95	491,398.95	972.68	491,398.95	491,398.95	972.68	491,398.95	1,147,570.24	1,147,570.24	1,147,570.24
006 02 0 007 0 10	AMPLIACION DE RED ELECTRICA, COLONIA LAS MORAS, COQUIMATLAN.	0.00	1,638,969.19	1,638,969.19	972.68	491,398.95	491,398.95	972.68	491,398.95	491,398.95	972.68	491,398.95	1,147,570.24	1,147,570.24	1,147,570.24
007	MAJORAMIENTO EN LA APLICACIÓN DE LA NORMATIVIDAD DE LAS LEYES Y REGLAMENTOS	454,228.53	-154,944.66	299,283.87	0.00	299,283.87	299,283.87	0.00	299,283.87	299,283.87	0.00	299,283.87	0.00	0.00	0.00
007 01	MAJORAMIENTO EN LA APLICACION DE LA NORMATIVIDAD DE LAS LEYES Y REGLAMENTOS	72,592.44	-72,592.44	0.00	0.00	0.00	0.00	0.00	0.00	0.00	0.00	0.00	0.00	0.00	0.00
008	MANEJO EFICIENTE DE LA DEUDA PUBLICA SOSTENIBLE	583,783.35	27,451.11	611,234.46	0.00	611,234.46	611,234.46	0.00	611,234.46	611,234.46	0.00	611,234.46	0.00	0.00	0.00
008 01	MANEJO EFICIENTE DE LA DEUDA PUBLICA SOSTENIBLE	583,783.35	27,451.11	611,234.46	0.00	611,234.46	611,234.46	0.00	611,234.46	611,234.46	0.00	611,234.46	0.00	0.00	0.00
009	MANTENER ADECUADAMENTE LA INFRAESTRUCTURA Y LOS REGISTRO ADMINISTRATIVOS DE LOS PANTEONES	69,464.82	-6,635.43	62,829.39	0.00	62,829.39	62,829.39	0.00	62,829.39	62,829.39	0.00	62,829.39	0.00	0.00	0.00
009 01	MANTENER ADECUADAMENTE LA INFRAESTRUCTURA Y LOS REGISTRO ADMINISTRATIVOS DE LOS PANTEONES	69,464.82	-6,635.43	62,829.39	0.00	62,829.39	62,829.39	0.00	62,829.39	62,829.39	0.00	62,829.39	0.00	0.00	0.00




MUNICIPIO DE COQUIMATLAN, COL.
Sistema Integral de Contabilidad Gubernamental
ESTADO ANALITICO DEL EJERCICIO DEL PRESUPUESTO DE EGRESOS

DEL 1 DE ENERO AL 30 DE JUNIO DE 2022

Análisis por: Programa Presupuestario

Clave Presupuestaria	Descripción	Apr Ene-Jun	AyR Ene-Jun	PtM Ene-Jun	DpC Ene-Jun	Dev Ene-Jun	Pag Ene-Jun	Sfje Ene-Jun
Prog-Prop-TProy-NProy-TAct-NAct								
010	MANTENIMIENTO ADECUADO EN TIEMPO Y FORMA EN AREAS VERDES, PARQUES Y JARDINES	399,954.21	-87,317.98	312,636.23	0.00	312,636.23	312,636.23	0.00
010 01	MANTENIMIENTO ADECUADO EN TIEMPO Y FORMA EN AREAS VERDES, PARQUES Y JARDINES	140,858.64	-57,661.50	83,197.14	0.00	83,197.14	83,197.14	0.00
011	MEJORAMIENTO DE COMUNICACIÓN SOCIAL	325,506.94	-24,952.92	300,554.02	0.00	300,554.02	300,554.02	0.00
011 01	MEJORAMIENTO DE COMUNICACION SOCIAL	43,298.74	737.68	44,036.42	0.00	44,036.42	44,036.42	0.00
012	MEJORAMIENTO DEL ENTORNO SOCIAL PARA PREVENIR EL DELITO	3,985,523.73	14,898.10	4,000,421.83	0.00	4,000,421.83	3,933,889.63	0.00
012 01	MEJORAMIENTO DEL ENTORNO SOCIAL PARA PREVENIR EL DELITO	2,580,529.39	183,849.87	2,764,379.26	0.00	2,764,379.26	2,697,847.06	0.00
013	PREVENIR, DETECTAR Y ATENDER LA VULNERABILIDAD Y LA EXCLUSION DE LAS PERSONAS	4,290,605.32	-194,546.32	4,096,059.00	0.00	4,096,059.00	4,096,059.00	0.00
013 01	PREVENIR, DETECTAR Y ATENDER LA VULNERABILIDAD Y LA EXCLUSION DE LAS PERSONAS	4,290,605.32	-194,546.32	4,096,059.00	0.00	4,096,059.00	4,096,059.00	0.00
014	PROGRAMA DE GESTION DEL ORDENAMIENTO TERRITORIAL Y HABITAT	2,254,960.14	-372,932.82	1,882,027.32	0.00	1,882,027.32	1,879,262.94	0.00
014 01	PROGRAMA DE GESTION DEL ORDENAMIENTO TERRITORIAL Y HABITAT	178,940.32	-10,960.48	167,979.84	0.00	167,979.84	165,215.46	0.00
015	PROGRAMA DE MEJORAMIENTO DEL GASTO Y DEUDA PUBLICA	1,893,879.68	-300,980.75	1,592,898.93	0.00	1,592,898.93	1,579,153.44	0.00
015 01	PROGRAMA DE MEJORAMIENTO DEL GASTO Y DEUDA PUBLICA	375,768.10	-73,842.81	301,925.29	0.00	301,925.29	288,179.80	0.00
016	RESCATAR A JOVENES DE LAS ADICIONES	141,273.49	192,720.82	333,994.31	0.00	333,994.31	333,994.31	0.00
016 01	RESCATAR A JOVENES DE LAS ADICIONES	141,273.49	192,720.82	333,994.31	0.00	333,994.31	333,994.31	0.00
017	SERVICIOS DE LIMPIEZA Y RECOLECCION DE BASURA	10,265,211.45	424,922.49	10,690,133.94	0.00	10,690,133.94	10,498,963.52	0.00
017 01	SERVICIOS DE LIMPIEZA Y RECOLECCION DE BASURA	7,207,238.40	786,641.51	7,993,879.91	0.00	7,993,879.91	7,802,709.49	0.00
018	VIGILANCIA, SEGUIMIENTO, EVALUACION Y CONTROL DE LA ADMINISTRACION PUBLICA MUNICIPAL	151,855.50	1,624.75	153,480.25	0.00	153,480.25	153,480.25	0.00
018 01	VIGILANCIA, SEGUIMIENTO, EVALUACION Y CONTROL DE LA ADMINISTRACION PUBLICA MUNICIPAL	151,855.50	1,624.75	153,480.25	0.00	153,480.25	153,480.25	0.00
TOTAL DEL GASTO:		43,770,413.61	-12,660,190.48	31,110,223.13	6,198.56	27,061,704.85	26,195,818.47	4,048,518.28



COQUIMATLÁN

H. AYUNTAMIENTO 2021 - 2024




Informe de la Deuda

“2022, AÑO DE LA ESPERANZA”

“H. Ayuntamiento Coquimatlán, Colima”

Reforma S/N y Jesús Alcaraz, Coquimatlán, Col., Tel: 312 207 89 66, 312 207 92 58 C. P. 28400.



MUNICIPIO DE COQUIMATLAN, COL.
Sistema Integral de Contabilidad Gubernamental
ENDEUDAMIENTO NETO
DEL 1 DE ENERO AL 30 DE JUNIO DE 2022
(Cifras en Pesos)

Identificación de Crédito o Instrumento	Contratación/Colocación A	Amortización B	Endeudamiento Neto C = A - B
<i>CREDITO BANOBRAS 7178 8,987,567.93</i>	0.00	266,402.41	-266,402.41
<i>CREDITO BANOBRAS 7211 POR 3,500,000.00</i>	0.00	112,757.12	-112,757.12
Total Créditos Bancarios	0.00	379,159.53	-379,159.53
Otros Instrumentos de Deuda			

Total Otros Instrumentos de Deuda

0.00

0.00


0.00

TOTAL

0.00

379,159.53

-379,159.53



MUNICIPIO DE COQUIMATLAN, COL.
Sistema Integral de Contabilidad Gubernamental
INTERESES DE LA DEUDA
DEL 1 DE ENERO AL 30 DE JUNIO DE 2022
(Cifras en Pesos)

Identificación de Crédito o Instrumento	Devengado	Pagado
Créditos Bancarios		
<i>CREDITO BANCOBRAS 7178 8,987,567.93</i>	134,586.54	134,586.54
<i>CREDITO BANCOBRAS 7211 POR 3,500,000.00</i>	53,978.75	53,978.75
Total de Intereses de Créditos Bancarios	188,565.29	188,565.29
Otros Instrumentos de Deuda		
Total de Intereses de Otros Instrumentos de Deuda	0.00	0.00
TOTAL	188,565.29	188,565.29



COQUIMATLÁN


H. AYUNTAMIENTO 2021 - 2024

	 Saldo bancario

“2022, AÑO DE LA ESPERANZA”

“H. Ayuntamiento Coquimatlán, Colima”


Reforma S/N y Jesús Alcaraz, Coquimatlán, Col., Tel: 312 207 89 66, 312 207 92 58 C. P. 28400.



MUNICIPIO DE COQUIMATLAN, COL.
Sistema Integral de Contabilidad Gubernamental
SALDOS BANCARIOS

Ejercicio Fiscal: 2022, 1 de Jun - 30 de Jun


Agrupamiento: Banco y Cuenta	Clasificación de Fondo Descripción	Saldo Anterior	Depósitos	Retiros	Saldo Actual
01	FONDOS PROPIOS				
03 - 13711783	BAJIO 13711783 GASTO CORRIENTE	823,784.18	262,725.20	1,003,951.00	82,558.38
03 - 14242820	BAJIO 014242820 FONDO INFRAESTRUCTURA DEPORTIVA 2015	1,971,275.86	671,273.53	512,364.27	2,130,185.12
03 - 15056591	BAJIO 15056591 GASTO CORRIENTE 2016	294,702.46	5,162,517.43	5,948,594.59	-491,374.70
03 - 25859687	BAJIO 025859687 MUNICIPIO DE COQUIMATLAN COLIMA INSTITUTO DE LAS MUJERES 2019	1.39	0.28		1.67
03 - 8853483	BAJIO 8853483 FAIS BANOBRAS 2013	4,552,887.60	1,199,338.85	107,921.04	5,644,305.41
	SubTotal (5)	7,642,651.49	7,295,855.29	7,572,830.90	7,365,675.88
02	FONDO III				
02 - 2400948721	SCOTTIABANK 2400948721 FAISM 2014	117.30	23.31		140.61
03 - 14992275	BAJIO 014992275 FAIS 2016	115.17	26.63		141.80
03 - 17928466	BAJIO 017928466 MUNICIPIO COQUIMATLAN FAIS 2017	18.86	4.36		23.22
03 - 20805008	BAJIO 020805008 MUNICIPIO DE COQUIMATLAN FAIS 2018	-1,157.39	0.40	232.00	-1,388.99
03 - 24051047	BAJIO 24051047 FAIS 2019	15.73	3.12		18.85
03 - 27414572	BAJIO 27414572 FAIS 2020	2.59	0.51		3.10
03 - 34751057	BAJIO CTA 34751057 FAIS 2022	10,598,490.27	2,649,669.25	1,174,059.46	12,074,100.06
	SubTotal (7)	10,597,602.53	2,649,727.58	1,174,291.46	12,073,038.65
03	FONDO IV				
03 - 14992309	BAJIO 01992309 MUNICIPIO COQUI COL FORTAMUN 2016	76.76	15.70		92.46
03 - 20805289	BAJIO 020805289 MUNICIPIO DE COQUIMATLAN COLIMA FORTAMUN 2018	176.95	40.93		217.88
03 - 24050783	BAJIO 24050783 FORTAMUN 2019	75.81	15.06		90.87
03 - 27414903	BAJIO 27414903 FORTAMUN 2020	120.32	23.91		144.23
03 - 34750935	BAJIO CTA 34750935 FORTAMUN 2022	1,966,422.04	1,336,304.11	906,787.27	2,395,938.88
	SubTotal (5)	1,966,871.88	1,336,399.71	906,787.27	2,396,484.32
04	PROGRAMAS FEDERALES				
03 - 15924194	BAJIO 015924194 FAIMS BANOBRAS ANTICIPO	65.65	15.18		80.83
03 - 16579948	BAJIO 3X1 PARA MIGRANTES 2016	17.56	4.06		21.62
03 - 18700112	BAJIO MUNICIPIO DE COQUIMATLAN COLIMA FORTALECE 2017	536.43	124.09		660.52
03 - 19258813	BAJIO MUNICIPIO DE COQUIMATLAN COLIMA FORTALECE 2 2017	126.93	29.36		156.29
03 - 19878222	BAJIO 19878222 MUNICIPIO DE COQUIMATLAN COLIMA PROAGUA 2017 APAUR	1.03	0.20		1.23
03 - 193994378	BAJIO 193994378 MUNICIPIO DE COQUIMATLAN COLIMA 3X1 PARA MIGRANTES 2017	9,537.33	56,660.22	56,660.00	9,537.55
03 - 21530035	BAJIO 21530035 MUNICIPIO DE COQUIMATLAN COLIMA FONDO DE	445.46	103.04		548.50



MUNICIPIO DE COQUIMATLAN, COL.
Sistema Integral de Contabilidad Gubernamental
SALDOS BANCARIOS


Ejercicio Fiscal: 2022, 1 de Jun - 30 de Jun

Agrupamiento: Banco y Cuenta	Clasificación de Fondo Descripción	Saldo Anterior	Depósitos	Retiros	Saldo Actual
03 - 25241191	PROYECTOS DE DESARROLLO REGIONAL 2018	1.42	0.28		1.70
03 - 25241076	BBAJIO PROGRAMA PROAGUA APAUR 2019	2.01	0.40		2.41
03 - 25241290	BAJIO 25241076 MUNIC COQUIM COL APARTADO URBANO	0.30	0.06		0.36
03 - 25859689	BAJIO 25241290 MUNICIPIO DE COQUIMATLAN PROAGUA 2019 RURAL REC FEDERACILES	1.39	0.28		1.67
03 - 29049301	BAJIO 025859689 MUNICIPIO DE COQUIMATLAN INSTITUTO DE LA MUJER 2019	34.54	9.68		44.22
03 - 29049202	BAJIO 029049301 M UNICIPIO DE COQUIMATLAN COL PROAGUA APARURAL 2020	18.80	5.27		24.07
03 - 30647259	BAJIO 029049202 MUNICIPIO DE COQUIMATLAN COL PROAGUA APARURAL 2020 FEDERAL	-30,583.51	0.52		-30,582.99
03 - 30647051	BAJIO 30647259 MUNICIPIO DE COQUIMATLAN FAIS 2021	-2,493,768.42	9.49		-2,493,758.93
	SubTotal (15)	-2,513,563.08	56,962.13	56,660.00	-2,513,260.95
	Total (32)	17,693,562.82	11,338,944.71	9,710,569.63	19,321,937.90



COQUIMATLÁN


H. AYUNTAMIENTO 2021 - 2024



"2022, AÑO DE LA ESPERANZA"

"H. Ayuntamiento Coquimatlán, Colima"

Reforma S/N y Jesús Alcaraz, Coquimatlán, Col., Tel: 312 207 89 66, 312 207 92 58 C. P. 28400.




MUNICIPIO DE COQUIMATLAN, COL.
Sistema Integral de Contabilidad Gubernamental
INDICADORES DE POSTURA FISCAL
DEL 1 DE ENERO AL 30 DE JUNIO DE 2022
(Cifras en Pesos)

Concepto	Estimado /Aprobado	Devengado	Recaudado/Pagado
I. Ingresos Presupuestarios			
1. Ingresos del Gobierno de la Entidad Federativa	61,209,955.19	67,748,901.87	67,748,901.87
2. Ingresos del Sector Paraestatal			
II. Egresos Presupuestarios			
3. Egresos del Gobierno de la Entidad Federativa	61,267,361.26	42,426,219.72	41,560,333.34
4. Egresos del Sector Paraestatal	-57,406.07	25,322,682.15	26,188,568.53

III. Balance Presupuestario(Superávit o Déficit)(III = I - II)

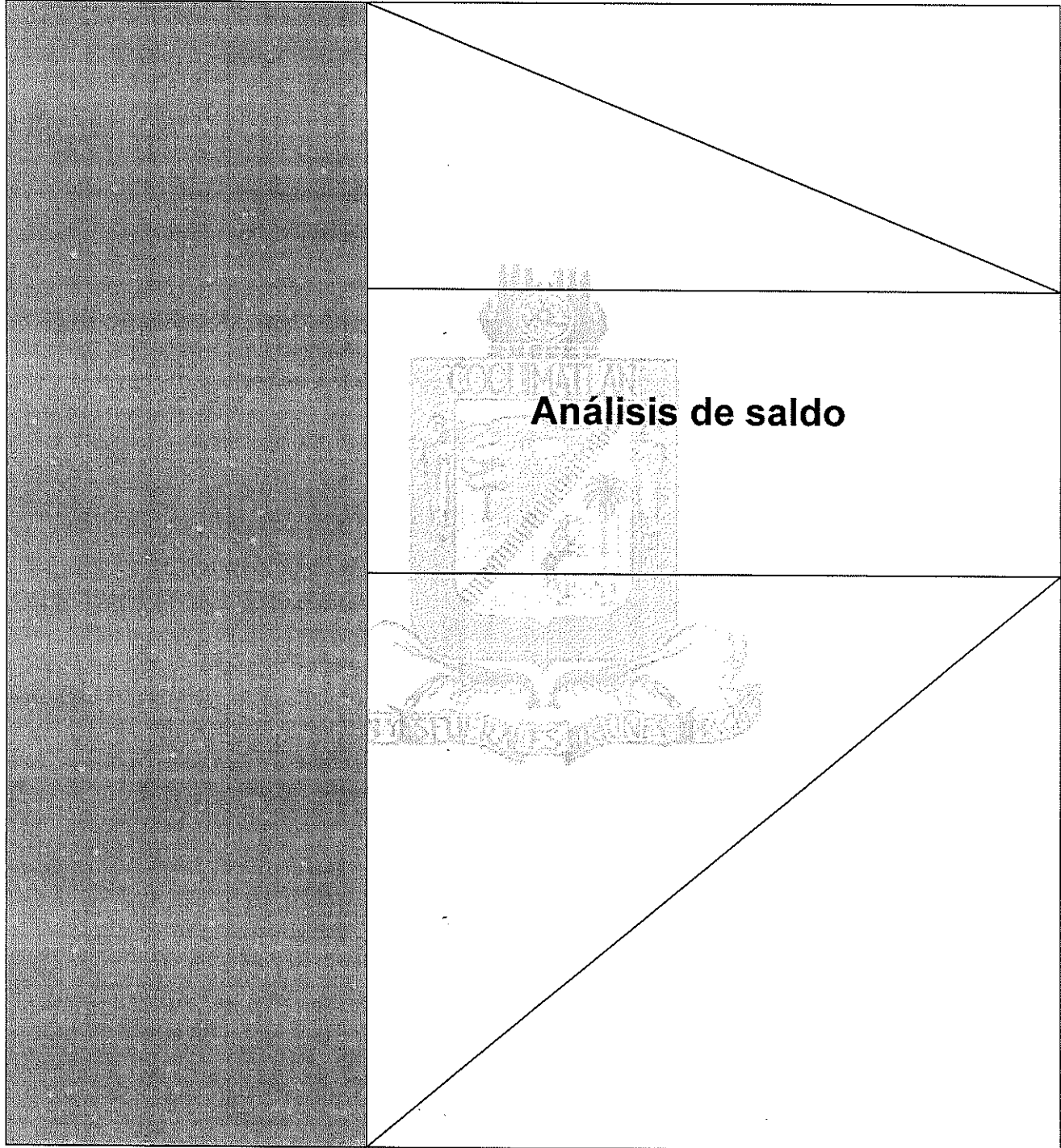
Concepto	Estimado /Aprobado	Devengado	Recaudado/Pagado
III. Balance Presupuestario(Superávit o Déficit)	-57,406.07	25,322,682.15	26,188,568.53
IV. Intereses, Comisiones y Gastos de la Deuda	199,666.26	232,074.93	232,074.93
V. Balance Primario(Superávit o Déficit)(V = III + IV)	-257,072.33	25,090,607.22	25,956,493.60

Concepto	Estimado /Aprobado	Devengado	Recaudado/Pagado
A. Financiamiento	0.00	0.00	0.00
B. Amortización de la Deuda	345,813.03	379,159.53	379,159.53
C. Financiamiento Neto	-345,813.03	-379,159.53	-379,159.53



COQUIMATLÁN

H. AYUNTAMIENTO 2021 - 2024




Análisis de saldo

"2022, AÑO DE LA ESPERANZA"


"H. Ayuntamiento Coquimatlán, Colima"

Reforma S/N y Jesús Alcaraz, Coquimatlán, Col., Tel: 312 207 89 66, 312 207 92 58 C. P. 28400.




MUNICIPIO DE COQUIMATLAN, COL.
 Sistema Integral de Contabilidad Gubernamental
ANALISIS DE SALDOS CONTABLES
DEL 1 DE JUNIO AL 30 DE JUNIO DE 2022

Descripción	Saldo Anterior		Movimientos		Saldo Actual		Haber
	Debe	Haber	Debe	Haber	Debe	Haber	
ACTIVO	236,912,794.51	0.00	13,844,657.09	11,173,726.38	239,583,725.22	0.00	0.00
ACTIVO CIRCULANTE	54,795,434.10	0.00	12,670,597.63	9,999,666.92	57,466,364.81	0.00	0.00
EFFECTIVO Y EQUIVALENTES	32,113,397.98	0.00	11,338,947.52	9,710,569.63	33,741,775.87	0.00	0.00
BANCOS/TESORERIA	32,101,407.48	0.00	11,338,947.52	9,710,569.63	33,729,785.37	0.00	0.00
CUENTAS BANCARIAS TESORERIA MUNICIPAL	32,101,407.48	0.00	11,338,947.52	9,710,569.63	33,729,785.37	0.00	0.00
RECURSOS PROPIOS/ GASTOS CORRIENTES	0.00	3,591,540.29	0.00	0.00	0.00	3,591,540.29	0.00
HSBC 4008935934 GASTO CORRIENTE	0.00	3,591,913.76	0.00	0.00	0.00	3,591,913.76	0.00
HSBC 4041573726 FIDEICOMISO BANOBRAS	310.41	0.00	0.00	0.00	310.41	0.00	0.00
HSBC 4041573809 GASOLINA Y DIESEL	63.06	0.00	0.00	0.00	63.06	0.00	0.00
RECURSOS FAISM	3,999,336.52	0.00	23.31	0.00	3,999,359.83	0.00	0.00
HSBC 4043543396 FAISM 2009	168,934.52	0.00	0.00	0.00	168,934.52	0.00	0.00
HSBC 4046011466 FAISM 2010	39,466.13	0.00	0.00	0.00	39,466.13	0.00	0.00
HSBC 4050652098 FAISM 2011	85,695.73	0.00	0.00	0.00	85,695.73	0.00	0.00
SCOTTIABANK 2400906166 FAISM 2012	0.00	73,735.18	0.00	0.00	0.00	73,735.18	0.00
HSBC 4008936239 FAISM 2008	3,657.82	0.00	0.00	0.00	3,657.82	0.00	0.00
SCOTTIABANK 2400930709 FAISM 2013	94,174.55	0.00	0.00	0.00	94,174.55	0.00	0.00
SCOTTIABANK 2400948721 FAISM 2014	559,414.16	0.00	23.31	0.00	559,437.47	0.00	0.00
SCOTTIABANK 2400963607*FOPADEP 2014	3,117,401.70	0.00	0.00	0.00	3,117,401.70	0.00	0.00
SCOTTIABANK 2400963615 INFRAESTRUCTURA DEPORTIVA 2014	4,327.09	0.00	0.00	0.00	4,327.09	0.00	0.00
RECURSOS FORTAMUN	678,124.37	0.00	0.00	0.00	678,124.37	0.00	0.00
HSBC 4043543388 FORTAMUN 2009	68.06	0.00	0.00	0.00	68.06	0.00	0.00
HSBC 4046011474 FORTAMUN 2010	24,478.61	0.00	0.00	0.00	24,478.61	0.00	0.00
HSBC 4050652106 FORTAMUN 2011	7,623.52	0.00	0.00	0.00	7,623.52	0.00	0.00
HSBC 4054079371 FORTAMUN 2012	148,414.43	0.00	0.00	0.00	148,414.43	0.00	0.00
HSBC 4008936247 FORTAMUN 2008	25,370.11	0.00	0.00	0.00	25,370.11	0.00	0.00
HSBC 4055922108 FORTAMUN 2013	485,127.49	0.00	0.00	0.00	485,127.49	0.00	0.00
HSBC 4056885361 FORTAMUN 2014	0.00	12,957.85	0.00	0.00	0.00	12,957.85	0.00
RECURSOS DE PROGRAMAS FEDERALES	24,318,927.33	0.00	10,139,585.36	9,602,648.59	24,855,864.10	0.00	0.00
SCOTTIABANK 2400880140 ZONAS PRIORITARIAS 2011	4,883.87	0.00	0.00	0.00	4,883.87	0.00	0.00
SCOTTIABANK 2400879533 HABITAT 2011	0.00	4,791.37	0.00	0.00	0.00	4,791.37	0.00
SCOTTIABANK 2400879541 PROYECTO CONTRA LA OBESIDAD	0.00	8,970.11	0.00	0.00	0.00	8,970.11	0.00
SCOTTIABANK 2400853178 ACTIVOS PRODUCTIVOS 2010	119.88	0.00	0.00	0.00	119.88	0.00	0.00
SCOTTIABANK 2400853003 RESCATE 2010	0.00	233.64	0.00	0.00	0.00	233.64	0.00




MUNICIPIO DE COQUIMATLAN, COL.
Sistema Integral de Contabilidad Gubernamental
ANALISIS DE SALDOS CONTABLES
DEL 1 DE JUNIO AL 30 DE JUNIO DE 2022

Descripción	Saldo Anterior		Movimientos		Saldo Actual		Haber
	Debe	Haber	Debe	Haber	Debe	Haber	
HSBC 4043543263 TRES POR UNO	3,635.40	0.00	0.00	0.00	3,635.40	0.00	
HSBC 4044585644 RESCATE DE ESPACIOS	4,266.07	0.00	0.00	0.00	4,266.07	0.00	
HSBC 4044585669 HABITAT 2009	961.27	0.00	0.00	0.00	961.27	0.00	
HSBC 4008935801 VIVIENDA DIGNA	475.06	0.00	0.00	0.00	475.06	0.00	
SCOTTIABANK 200915084 TRES POR UNO 2013	0.00	138,287.05	0.00	0.00	0.00	138,287.05	
HSBC 4056288632 FOPEDEP	0.01	0.00	0.00	0.00	0.01	0.00	
SCOTTIABANK 024936847 PROGRAMA PREP	3,114.08	0.00	0.00	0.00	3,114.08	0.00	
SCOTTIABANK 02400968137 ACTI. COMIENDO SANO EN COQUIMATLAN	113,763.88	0.00	0.00	0.00	113,763.88	0.00	
SCOTTIABANK 2400968145 PREP 2014	0.00	265,092.91	0.00	0.00	0.00	265,092.91	
SCOTTIABANK 2400972363 FONDO DE CONTINGENCIAS ECONOMICAS PARA LA INVERSION 2014	0.00	66.61	0.00	0.00	0.00	66.61	
SCOTTIABANK 02400968242 PROGRAMA FONDO PARA DESARROLLO MUNICIPAL	667.40	0.00	0.00	0.00	667.40	0.00	
SCOTTIABANK 2400979015 FAISM 2015	0.00	101,666.79	0.00	0.00	0.00	101,666.79	
SCOTTIABANK 2400983101 INFRAESTRUCTURA DEPORTIVA 2015	150.36	0.00	0.00	0.00	150.36	0.00	
BBAJO 13711783 GASTO CORRIENTE	4,038,359.41	0.00	262,725.20	1,003,951.00	3,297,133.61	0.00	
BBAJO 13715420 FORTAMUN	3,619.59	0.00	0.00	0.00	3,619.59	0.00	
BBAJO 14242820 FONDO INFRAESTRUCTURA DEPORTIVA 2015	2,222,111.51	0.00	671,273.53	512,364.27	2,381,020.77	0.00	
BBAJO 14992309 MUNICIPIO COQUI COL FORTAMUN 2016	10,734.19	0.00	15.70	0.00	10,749.89	0.00	
BBAJO 15056591 GASTO CORRIENTE 2016	0.00	875,448.15	5,162,517.43	5,948,594.59	0.00	1,661,525.31	
BBAJO 014992275 FAIS 2016	86,382.11	0.00	26.63	0.00	86,408.74	0.00	
BBAJO 15719792 FORTALECE 2016	5,999.99	0.00	0.00	0.00	5,999.99	0.00	
BAJO 015924194 FAISM BANOBRAS 2016 ANTICIPO	49,239.76	0.00	15.18	0.00	49,254.94	0.00	
BBAJO 016579948 3X1 PARA MIGRANTES 2016	13,160.68	0.00	4.06	0.00	13,164.74	0.00	
BBAJO 17925306 FORTAMUN 2017	29,890.77	0.00	0.00	0.00	29,890.77	0.00	
BBAJO 017928466 MUNICIPIO COQUIMATLAN FAIS 2017	14,134.81	0.00	4.36	0.00	14,139.17	0.00	
BBAJO 18508499 INSTITUTO DE LAS MUJERES	0.15	0.00	0.00	0.00	0.15	0.00	
BBAJO 18700112 MUNICIPIO DE COQUIMATLAN COLIMA FORTALECE 2017	402,452.50	0.00	124.09	0.00	402,576.59	0.00	
BBAJO 019258813 MUNICIPIO DE COQUIMATLAN COLIMA FORTALECE 2 2017	95,222.52	0.00	29.36	0.00	95,251.88	0.00	
BBAJO 19875453 MUNICIPIO DE COQUIMATLAN	0.01	0.00	0.00	0.00	0.01	0.00	




MUNICIPIO DE COQUIMATLAN, COL.
Sistema Integral de Contabilidad Gubernamental
ANALISIS DE SALDOS CONTABLES
DEL 1 DE JUNIO AL 30 DE JUNIO DE 2022

Descripción	Saldo Anterior		Movimientos		Saldo Actual	
	Debe	Haber	Debe	Haber	Debe	Haber
COLIMA PROAGUA 2017 APARURAL						
BBAJIO 19878222 MUNICIPIO DE COQUIMATLAN	23,798.90	0.00	0.20	0.00	23,799.10	0.00
COLIMA PROAGUA 2017 APAUR						
BBAJIO 19394378 MUNICIPIO DE COQUIMATLAN	112,072.64	0.00	56,660.22	56,660.00	112,072.86	0.00
COLIMA 3X1 PARA MIGRANTES 2017						
BAJIO 020805289 MUNICIPIO DE COQUIMATLAN	127,802.88	0.00	40.93	0.00	127,843.81	0.00
FORTAMUN 2018						
BAJIO 020805008 MUNICIPIO DE COQUIMATLAN	1,285.20	0.00	0.40	232.00	1,053.60	0.00
FAIS 2018						
BAJIO 21530035 MUNICIPIO DE COQUIMATLAN	334,198.28	0.00	103.04	0.00	334,301.32	0.00
COLIMA FONDO DE PROYECTOS DE DESARROLLO REGIONAL 2018						
BAJIO 24050783 FORTAMUN 2019	1,805,764.33	0.00	15.06	0.00	1,805,779.39	0.00
BAJIO 24051047 FAIS 2019	374,614.52	0.00	3.12	0.00	374,617.64	0.00
BAJIO 25241191 PROAGUA APUAR 2019	33,380.44	0.00	0.28	0.00	33,380.72	0.00
BAJIO 25241076 MUNICIPIO DE COQUIMATLAN	47,620.89	0.00	0.40	0.00	47,621.29	0.00
COLIMA PROAGUA 2019 APARTADO URBANO RECURSO FEDERAL						
BAJIO 25241290 MUNICIPIO DE COQUIMATLAN	6,645.09	0.00	0.06	0.00	6,645.15	0.00
PROAGUA 2019 RURAL REC FEDERACILES						
BAJIO 025859687 MUNICIPIO DE COQUIMATLAN	32,987.11	0.00	0.28	0.00	32,987.39	0.00
COLIMA INSTITUTO DE LAS MUJERES 2019						
BAJIO 27414903 FORTAMUN 2020	2,349,366.63	0.00	23.91	0.00	2,349,390.54	0.00
BAJIO 27414572 FAIS 2020	61,139.18	0.00	0.51	0.00	61,139.69	0.00
BAJIO 29049301 MUNICIPIO DE COQUIMATLAN	31,383.92	0.00	9.68	0.00	31,393.60	0.00
COLIMA PROAGUA 2020 MUNICIPAL						
BAJIO 029049202 MUNICIPIO DE COQUIMATLAN	17,082.96	0.00	5.27	0.00	17,088.23	0.00
COL PROAGUA APARURAL 2020 FEDERAL						
BAJIO 30647259 MUNICIPIO DE COQUIMATLAN	60,322.52	0.00	0.52	0.00	60,323.04	0.00
FIAS 2021						
BAJIO 30647051 MUNICIPIO DE COQUIMATLAN	615,748.70	0.00	9.49	0.00	615,758.19	0.00
FORTAMUN 2021						
BAJIO 20865499 ESPECIFICA Y PRODUCTIVA FAIP	10,012.18	0.00	3.09	0.00	10,015.27	0.00
2014						
BAJIO 34750935 MUNICIPIO DE COQUIMATLAN	1,966,422.04	0.00	1,336,304.11	906,787.27	2,395,938.88	0.00
FORTAMUN 2022						
BAJIO 34751057 MUNICIPIO DE COQUIMATLAN	10,598,490.27	0.00	2,649,669.25	1,174,059.46	12,074,100.06	0.00
FAIS 2022						
OTROS RECURSOS	6,696,559.55	0.00	1,199,338.85	107,921.04	7,787,977.36	0.00
HSBC 4046550554 AHORRO	0.00	24,043.56	0.00	0.00	0.00	24,043.56




MUNICIPIO DE COQUIMATLAN, COL.
 Sistema Integral de Contabilidad Gubernamental
ANÁLISIS DE SALDOS CONTABLES
DEL 1 DE JUNIO AL 30 DE JUNIO DE 2022

Descripción	Saldo Anterior		Movimientos		Saldo Actual	
	Debe	Haber	Debe	Haber	Debe	Haber
BAJO 8853483 FAIS-BANOBRA 2013	6,720,603.11	0.00	1,199,338.85	107,921.04	7,812,020.92	0.00
HSBC INTERESES FAIS	0.00	1,572.51	0.00	0.00	0.00	1,572.51
HSBC INVERSTION FAIS	1,572.51	0.00	0.00	0.00	1,572.51	0.00
DEPOSITOS DE FONDOS DE TERCEROS EN GARANTÍA Y/O ADMINISTRACIÓN	11,990.50	0.00	0.00	0.00	11,990.50	0.00
DEPÓSITOS DE FONDOS DE TERCEROS EN GARANTÍA	11,990.50	0.00	0.00	0.00	11,990.50	0.00
FLORENCIO LARIOS GAYTAN S.A DE C.V.	15,000.00	0.00	0.00	0.00	15,000.00	0.00
SRIA. DESARROLLO RURAL	2,000.00	0.00	0.00	0.00	2,000.00	0.00
IKON COPIROYAL S.A. DE C.V.	977.50	0.00	0.00	0.00	977.50	0.00
COMISION FEDERAL DE ELECTRICIDAD	748.00	0.00	0.00	0.00	748.00	0.00
PILAR ORTIZ MARQUEZ	0.00	6,735.00	0.00	0.00	0.00	6,735.00
DERECHOS A RECIBIR EFECTIVO O EQUIVALENTES	20,559,565.59	0.00	157,590.65	289,097.29	20,428,058.95	0.00
CUENTAS POR COBRAR A CORTO PLAZO	1,511,324.74	0.00	99,965.70	55,376.34	1,555,914.10	0.00
CUENTAS POR COBRAR A EMPLEADOS Y FUNCIONARIOS	1,511,324.74	0.00	99,965.70	55,376.34	1,555,914.10	0.00
CUENTAS POR COBRAR DE INTEGRANTES DEL CABILDO	218,241.14	0.00	0.00	4,870.00	213,371.14	0.00
OSCAR ORTIZ PADILLA	20,000.01	0.00	0.00	0.00	20,000.01	0.00
VERÓNICA ÁNGEL RAYAS	1,000.00	0.00	0.00	0.00	1,000.00	0.00
JOSE ANTONIO ALCARAZ ROBLES	49,750.00	0.00	0.00	0.00	49,750.00	0.00
SUSANA LETICIA HDEZ. RODRIGUEZ	8,380.00	0.00	0.00	0.00	8,380.00	0.00
SUSANA MARICELA VAZQUEZ RAMOS	2,850.00	0.00	0.00	0.00	2,850.00	0.00
ELIZABETH PEÑUÑURI GALVAN	4,000.00	0.00	0.00	0.00	4,000.00	0.00
ALEJANDRO CEBALLOS QUIROZ	7,180.00	0.00	0.00	0.00	7,180.00	0.00
SERGIO ALEJANDRO POLANCO CABELLOS	0.00	8,000.00	0.00	0.00	0.00	8,000.00
AMED JASAM TOSCANO LARIOS	11,063.00	0.00	0.00	0.00	11,063.00	0.00
CAIN HERIBERTO DIAZ MORFIN	418.80	0.00	0.00	0.00	418.80	0.00
ENRIQUE LÓPEZ OCHOA	30,600.00	0.00	0.00	0.00	30,600.00	0.00
ELISA DECENA MENDEZ	7,500.00	0.00	0.00	0.00	7,500.00	0.00
MA. TRINIDAD ROSALES RODRIGUEZ	6,200.00	0.00	0.00	0.00	5,800.00	0.00
JOSE TRINIDAD AGUILAR CONTRERAS	3,800.00	0.00	0.00	400.00	3,400.00	0.00
PABLO FRANCISCO ARECHIGA OCHOA	1,000.00	0.00	0.00	400.00	1,000.00	0.00
JUAN ORTEGA SOLANO	2,000.00	0.00	0.00	0.00	2,000.00	0.00
ROBERTO ESPINOZA MORFIN	6,000.00	0.00	0.00	0.00	6,000.00	0.00
VERONICA CALVARIO MONTAÑO	0.00	0.58	0.00	0.00	0.00	0.58
MARCO ANTONIO ESPÍRITU ISORDIA	9,999.95	0.00	0.00	0.00	9,999.95	0.00
J JESUS MEDINA SALCEDO	4,000.00	0.00	0.00	0.00	4,000.00	0.00




MUNICIPIO DE COQUIMATLAN, COL.
Sistema Integral de Contabilidad Gubernamental
ANALISIS DE SALDOS CONTABLES
DEL 1 DE JUNIO AL 30 DE JUNIO DE 2022

Descripción	Saldo Anterior		Movimientos		Saldo Actual	
	Debe	Haber	Debe	Haber	Debe	Haber
SOFIA CANDELARIA LOPEZ SAUCEDO	12,000.00	0.00	0.00	0.00	12,000.00	0.00
PIZANO PEREZ MAYRA CITLALI	17,000.00	0.00	0.00	2,000.00	15,000.00	0.00
SERGIO ANAIN DUEÑAS MANZO	0.00	0.04	0.00	0.00	0.00	0.04
JOSE ALFREDO DIAZ ESPINOZA	500.00	0.00	0.00	0.00	500.00	0.00
ANDRES CONCEPCION MILANES MADRIGAL	5,000.00	0.00	0.00	0.00	5,000.00	0.00
FELIPE LAGOS AGUILERA	1,000.00	0.00	0.00	1,000.00	0.00	0.00
ISMAEL MAGAÑA LOPEZ	15,000.00	0.00	0.00	1,070.00	13,930.00	0.00
CUENTAS POR COBRAR DE FUNCIONARIOS	298,199.05	0.00	27,500.00	10,786.60	314,912.45	0.00
MICHEL RAMOS RAMON ALEJANDRO	1,327.61	0.00	0.00	0.00	1,327.61	0.00
SANDRO JAVIER VIERA QUIROZ	6,126.55	0.00	0.00	0.00	6,126.55	0.00
GUTIERREZ MORALES MARCELINO	0.00	0.00	4,000.00	0.00	4,000.00	0.00
AGUSTIN GEORGE GALLARDO	76,000.00	0.00	0.00	0.00	76,000.00	0.00
MA. CARMEN VARGAS CALVARIO	20,000.00	0.00	0.00	0.00	20,000.00	0.00
RUVALCABA VEGA MIRNA LORENA	4,468.01	0.00	0.00	0.00	4,468.01	0.00
CONTRERAS ORTEGA PORFIRIO	3,888.75	0.00	0.00	555.56	3,333.19	0.00
GALLARDO OSORIO MIGUEL	400.00	0.00	0.00	0.00	400.00	0.00
ARTURO DE JESUS GAMA	3,000.00	0.00	0.00	0.00	3,000.00	0.00
MIGUEL ANGEL ARAIZA BENTURA	6,000.00	0.00	0.00	0.00	6,000.00	0.00
FLORENCIO LOPEZ CARDENAS	1,000.00	0.00	0.00	0.00	1,000.00	0.00
MARGARITO MARTINEZ AYALA	27,687.01	0.00	0.00	0.00	27,687.01	0.00
RUBEN DIAZ FARIAS	5,000.00	0.00	0.00	0.00	5,000.00	0.00
CORDOVA UREÑA JOSE ANTONIO	0.00	0.00	14,500.00	0.00	14,500.00	0.00
JOSE ERNESTO HERNANDEZ LARIOS	4,799.93	0.00	0.00	800.00	3,999.93	0.00
SAMUEL MUÑOZ GUERRERO	7,470.73	0.00	0.00	0.00	7,470.73	0.00
MARIA DEL CARMEN ROSALES CARRILLO	2,000.00	0.00	0.00	0.00	2,000.00	0.00
RAMIRO TOSCANO SANCHEZ	1,750.00	0.00	0.00	0.00	1,750.00	0.00
MARIA ELENA ESPINOZA DENIZ	4,461.06	0.00	0.00	0.00	4,461.06	0.00
ROSALBA PADILLA GÓMEZ	2,200.00	0.00	0.00	0.00	2,200.00	0.00
JHONATHAN JOHEL ZULUAGA ORTIZ	450.00	0.00	0.00	0.00	450.00	0.00
JOSE REMIGIO JUAREZ LEON	2,000.00	0.00	0.00	0.00	2,000.00	0.00
LUIS ENRIQUE SANDOVAL MENDOZA	6,000.00	0.00	0.00	0.00	6,000.00	0.00
SUAREZ CORTES LUIS MIGUEL	2,000.00	0.00	0.00	0.00	2,000.00	0.00
PEDRO A. MICHEL CHAVEZ	2,400.00	0.00	0.00	800.00	1,600.00	0.00
JOSE LUIS LEON BALTAZAR	0.00	0.01	4,000.00	0.00	3,999.99	0.00
CRUZ MAGAÑA EDSON FELIPE	0.00	500.00	0.00	0.00	0.00	500.00
GREGORIO ESPINOZA DENIZ	42,499.98	0.00	0.00	0.00	42,499.98	0.00
PEREDIA MEDINA MARGARITO	736.94	0.00	0.00	0.00	736.94	0.00




MUNICIPIO DE COQUIMATLAN, COL.
Sistema Integral de Contabilidad Gubernamental
ANALISIS DE SALDOS CONTABLES
DEL 1 DE JUNIO AL 30 DE JUNIO DE 2022

Descripción	Saldo Anterior		Movimientos		Saldo Actual	
	Debe	Haber	Debe	Haber	Debe	Haber
GUSTAVO OROZCO REYES	1,974.79	0.00	0.00	0.00	1,974.79	0.00
RODRIGO GOMEZ FLORES	2,777.70	0.00	0.00	3,611.04	0.00	833.34
RUIZ AMEZCUA MARIBEL	27,900.00	0.00	0.00	1,700.00	26,200.00	0.00
LOPEZ VEGA ISAAC	7,500.00	0.00	5,000.00	1,000.00	11,500.00	0.00
VALENCIA UVAY ALICIA	6,880.00	0.00	0.00	1,720.00	5,160.00	0.00
RAUL MUÑOZ MORALES	10,000.00	0.00	0.00	0.00	10,000.00	0.00
SALAMANCA PASCACIO JOAQUIN	8,000.00	0.00	0.00	600.00	7,400.00	0.00
CUENTAS POR COBRAR DE TRABAJADORES SINDICALIZADOS	316,204.60	0.00	72,465.70	18,848.06	369,822.24	0.00
ROSA EVELIA LARIOS NAVARRO	25,000.00	0.00	0.00	0.00	25,000.00	0.00
NESTOR LOPEZ GONZALEZ	10,000.00	0.00	0.00	0.00	10,000.00	0.00
BAUDELIA HERNANDEZ CRUZ	0.00	0.15	0.00	0.00	0.00	0.15
ANA MARIBEL RAMIREZ ROSALES	0.00	0.03	0.00	0.00	0.00	0.03
HUGO CARDENAS GONZALEZ	0.01	0.00	0.00	0.00	0.01	0.00
RAMON MANZO ROSALES	8,063.11	0.00	0.00	0.00	8,063.11	0.00
ROSARIO YAZMIN RINCON DELGADO	10,000.00	0.00	0.00	0.00	10,000.00	0.00
GLORIA MELCHOR FLORES	0.21	0.00	0.00	0.00	0.21	0.00
IRMA CRISTINA ROCHA CARBAJAL	0.00	0.05	0.00	0.00	0.00	0.05
OCHOA GUTIERREZ OSWALDO MANUEL	6,000.01	0.00	0.00	0.00	6,000.01	0.00
ANTONIO CERVANTES CAZARES	0.00	0.00	30,000.00	0.00	30,000.00	0.00
JORGE ARMANDO GONZALEZ GUTIERREZ	13,676.46	0.00	0.00	882.36	12,794.10	0.00
HERNANDEZ LOPEZ ARTURO	24,883.22	0.00	0.00	0.00	24,883.22	0.00
JOSE ANTONIO GUZMAN ZUÑIGA	0.00	4,000.00	0.00	0.00	0.00	4,000.00
JUAN VAZQUEZ TEODORO	6,000.00	0.00	0.00	0.00	6,000.00	0.00
PATRICIA DELGADO CARRILLO	6,992.00	0.00	0.00	0.00	6,992.00	0.00
MA. DEL ROSARIO SOTO RODRIGUEZ	0.00	0.00	15,000.00	0.00	15,000.00	0.00
RUBEN MEJIA NAVARRO	0.00	0.00	5,613.04	0.00	0.00	0.00
PIZANO ANGUIANO J GUADALUPE	0.02	0.00	0.00	0.00	0.02	0.00
JOSE ANTONIO GUZMAN ZUÑIGA	30,000.00	0.00	0.00	0.00	30,000.00	0.00
JOSE GUADALUPE BENAVIDES FLORIAN	7,166.00	0.00	0.00	0.00	7,166.00	0.00
RAUL DECENA CALVARIO	10,000.00	0.00	0.00	0.00	10,000.00	0.00
CARLOS ALBERTO GUTIERREZ ZEPEDA	0.00	3,572.97	11,852.66	11,852.66	0.00	3,572.97
FLORA MIREYA UREÑA JARA	52,896.29	0.00	0.00	0.00	52,896.29	0.00
BEATRIZ ADRIANA RAMIREZ PADILLA	2,816.68	0.00	0.00	0.00	2,816.68	0.00
ARTURO RANGEL RUIZ	2,000.00	0.00	0.00	0.00	2,000.00	0.00
KARINA MARISOL HEREDIA GUZMAN	4,731.72	0.00	0.00	0.00	4,731.72	0.00
ROBERTO CARLOS EPINOZA MORFIN	6,000.00	0.00	0.00	0.00	6,000.00	0.00




MUNICIPIO DE COQUIMATLAN, COL.
Sistema Integral de Contabilidad Gubernamental
ANALISIS DE SALDOS CONTABLES
DEL 1 DE JUNIO AL 30 DE JUNIO DE 2022

Descripción	Saldo Anterior		Movimientos		Saldo Actual		Haber
	Debe	Haber	Debe	Haber	Debe	Haber	
LUIS NOE DENIZ ROSALES	600.00	0.00	0.00	0.00	600.00	0.00	
JESUS MOJICA LOPEZ	57,500.00	0.00	0.00	0.00	57,500.00	0.00	
VIRGINIA MEZA NAVA	6,000.00	0.00	0.00	0.00	6,000.00	0.00	
GIOVANNI ALEJANDRO ESTRADA ISLAS	25,000.00	0.00	0.00	0.00	25,000.00	0.00	
MACIAS JORGE ALEJANDRO	8,500.00	0.00	0.00	0.00	8,500.00	0.00	
JUAN HERIBERTO DELGADO LARIOS	0.00	476.59	0.00	0.00	0.00	476.59	
JOSE IGNACIO DIAZ CHAVIRA	0.00	71.34	0.00	0.00	0.00	71.34	
JACOBO FRANCISCO GERARDO	500.00	0.00	0.00	0.00	500.00	0.00	
RINCON MARTINEZ GABINO	0.00	0.00	5,000.00	0.00	5,000.00	0.00	
ALFONSO AGUILAR VILLASEÑOR	0.00	0.00	5,000.00	0.00	4,500.00	0.00	
CUENTAS POR COBRAR DE POLICIAS	424,643.79	0.00	0.00	20,871.68	403,772.11	0.00	
JUAN ARIAS CERVANTES	7,282.71	0.00	0.00	0.00	7,282.71	0.00	
ANGEL PIZANO HERNANDEZ	6,500.00	0.00	0.00	0.00	6,500.00	0.00	
ANTONIO PEREZ ALCALA	17,750.00	0.00	0.00	0.00	17,000.00	0.00	
JULIO CESAR ALCARAZ RIVERA	1,328.56	0.00	0.00	0.00	1,328.56	0.00	
RAYAS RAMOS LUCIANO HUMBERTO	199.98	0.00	0.00	0.00	199.98	0.00	
MOLINA SALAZAR ESMERALDA	10,000.00	0.00	0.00	0.00	10,000.00	0.00	
RAMON SERRATOS ANDRADE	5,502.33	0.00	0.00	0.00	5,502.33	0.00	
JOSE GUZMAN FUERTE	8,295.98	0.00	0.00	0.00	8,295.98	0.00	
JOSE MANUEL GUZMAN CARRASCO	4,601.41	0.00	0.00	0.00	4,601.41	0.00	
LEONEL MENDOZA LEON	3,250.00	0.00	0.00	0.00	3,250.00	0.00	
FRANCISCO MIGUEL MILANES JUAREZ	2,000.00	0.00	0.00	0.00	2,000.00	0.00	
CORTES RIVERA GUMARO	2,500.00	0.00	0.00	0.00	2,500.00	0.00	
ANGEL PIZANO HERNANDEZ	0.01	0.00	0.00	0.00	0.01	0.00	
CELIA SHIRLEY FRANCO PIZANO	3,000.01	0.00	0.00	0.00	3,000.01	0.00	
JUAN JESUS LOPEZ AGUILAR	5,285.32	0.00	0.00	0.00	5,285.32	0.00	
MARTIN GALLARDO CRISTOBAL	1,250.00	0.00	0.00	0.00	1,250.00	0.00	
EFREN RUELAS BARAJAS	600.00	0.00	0.00	0.00	600.00	0.00	
SALOMON CAMPOS COBARRUBIAS	1,000.00	0.00	0.00	0.00	1,000.00	0.00	
CESAR FIGUEROA CABRERA	7,500.00	0.00	0.00	0.00	6,500.00	0.00	
JESUS SANTILLAN CHAVIRA	5,100.00	0.00	0.00	0.00	5,100.00	0.00	
SILVA BARAJAS BENJAMIN	25,538.46	0.00	0.00	1,714.30	23,824.16	0.00	
LUCIA ZAMORA CAMPOS	8,684.20	0.00	0.00	0.00	8,157.88	0.00	
MARINA SUAREZ CORTES	8,888.88	0.00	0.00	0.00	8,333.32	0.00	
JORGE FABIAN DE LA MORA TORRES	5,000.00	0.00	0.00	0.00	5,000.00	0.00	
JANET GUADALUPE RODRIGUEZ PADILLA	5,000.00	0.00	0.00	0.00	5,000.00	0.00	
SANTANA YAÑEZ WILLIAM GIOVANNI	13,101.83	0.00	0.00	0.00	13,101.83	0.00	




MUNICIPIO DE COQUIMATLAN, COL.
Sistema Integral de Contabilidad Gubernamental
ANALISIS DE SALDOS CONTABLES
DEL 1 DE JUNIO AL 30 DE JUNIO DE 2022

Descripción	Saldo Anterior		Movimientos		Saldo Actual		Haber
	Debe	Haber	Debe	Haber	Debe	Haber	
GUTIERREZ LOPEZ PEDRO CESAR	0.00	0.60	0.00	0.00	0.00	0.60	
MARCO ANTONIO PADILLA AVILA	5,966.20	0.00	0.00	0.00	5,966.20	0.00	
ROMERO SOLANO J. ROSARIO	4,800.00	0.00	0.00	400.00	4,400.00	0.00	
RIVERA OLMOS JESUS	6,000.00	0.00	0.00	500.00	5,500.00	0.00	
EVELIA HERNANDEZ RUIZ	10,000.00	0.00	0.00	0.00	10,000.00	0.00	
MILANES JUAREZ HECTOR	1,000.00	0.00	0.00	0.00	1,000.00	0.00	
GARCIA VARGAS DANIEL	1,000.00	0.00	0.00	0.00	1,000.00	0.00	
CLAUDIA JANET ISLAS RESENDIZ	9,750.00	0.00	0.00	0.00	9,750.00	0.00	
EFRAIN ESPINOZA MENDOZA	54.00	0.00	0.00	0.00	54.00	0.00	
GUTIERREZ ISORDIA GUILLERMO	1,400.00	0.00	0.00	0.00	1,400.00	0.00	
FERNANDO VILLAVICENCIO LUGO	5,000.00	0.00	0.00	0.00	5,000.00	0.00	
JOSE MERCADO PLASCENCIA	8,888.88	0.00	0.00	555.56	8,333.32	0.00	
GUSTAVO AVALOS ALTAMIRANO	35,000.00	0.00	0.00	0.00	35,000.00	0.00	
ALAN FERNANDO CUEVA VEJAR	3,815.16	0.00	0.00	0.00	3,815.16	0.00	
MIGUEL ANGEL VAZQUEZ QUEVEDO	500.00	0.00	0.00	0.00	500.00	0.00	
DAVID TRINIDAD SAHAGUN SARMIENTA	2,336.09	0.00	0.00	0.00	2,336.09	0.00	
FRANCISCO JAVIER BRIZUELA MIRANDA	322.40	0.00	0.00	0.00	322.40	0.00	
PEDRO BRIZUELA MIRANDA	1,578.03	0.00	0.00	0.00	1,578.03	0.00	
HUMBERTO GUERRERO MORALES	630.16	0.00	0.00	0.00	630.16	0.00	
JOSE ROSARIO GALARZA FLORES	4,999.95	0.00	0.00	0.00	4,999.95	0.00	
CLAUDIO RICARDO ERNESTO	17,750.00	0.00	0.00	1,500.00	16,250.00	0.00	
RIVERA FARIAS ABEL	25,200.00	0.00	0.00	1,200.00	24,000.00	0.00	
ANA KAREN MEJIA MARTINEZ	13,000.00	0.00	0.00	2,000.00	11,000.00	0.00	
RUIZ GEORGE LUIS ENRIQUE	17,000.00	0.00	0.00	1,000.00	16,000.00	0.00	
ANAHI GUADALUPE PADILLA GUTIERREZ	8,500.00	0.00	0.00	500.00	8,000.00	0.00	
SERGIO OCTAVIO RODRIGUEZ ROSALES	17,500.00	0.00	0.00	1,000.00	16,500.00	0.00	
JOSE FLORENCIO ALVAREZ MANCILLA	297.79	0.00	0.00	0.00	297.79	0.00	
JESUS OROZCO MORENO	7,500.00	0.00	0.00	1,000.00	6,500.00	0.00	
MIREYA CALVARIO MONTAÑO	4,000.00	0.00	0.00	500.00	3,500.00	0.00	
CERVANTES FERNANDEZ JOSE MANUEL	3,888.88	0.00	0.00	555.56	3,333.32	0.00	
AVALOS ALTAMIRANO J JESUS	17,777.76	0.00	0.00	555.56	17,222.20	0.00	
LANDIN PIZANO AARON OSWALDO	5,470.59	0.00	0.00	352.94	5,117.65	0.00	
AGUILAR REGLA CARLOS ALEJANDRO	4,558.82	0.00	0.00	4,705.88	0.00	147.06	
JORGE RIOS GUZMAN	10,000.00	0.00	0.00	0.00	10,000.00	0.00	
SANTILLAN CHAVIRA ANTONIO	10,000.00	0.00	0.00	0.00	10,000.00	0.00	
CUENTAS POR COBRAR DE DELEGACION	211,400.98	0.00	0.00	0.00	211,400.98	0.00	
J. ROSARIO GALARZA RAMIREZ	499.97	0.00	0.00	0.00	499.97	0.00	




MUNICIPIO DE COQUIMATLAN, COL.
Sistema Integral de Contabilidad Gubernamental
ANALISIS DE SALDOS CONTABLES
DEL 1 DE JUNIO AL 30 DE JUNIO DE 2022

Descripción	Saldo Anterior		Movimientos		Saldo Actual		Haber
	Debe	Haber	Debe	Haber	Debe	Haber	
ALFREDO OROZCO HERNANDEZ	932.61	0.00	0.00	0.00	932.61	0.00	
MARIA PLONEDA OROZCO	183,025.17	0.00	0.00	0.00	183,025.17	0.00	
JOSE VICTOR MORAN LOPEZ	10,000.00	0.00	0.00	0.00	10,000.00	0.00	
PEDRO SALOME GALARZA FLORES	10,866.28	0.00	0.00	0.00	10,866.28	0.00	
ALFREDO OROZCO HERNANDEZ	6,076.95	0.00	0.00	0.00	6,076.95	0.00	
CUENTAS POR COBRAR REINSTALADOS	1,000.00	0.00	0.00	0.00	1,000.00	0.00	
PEDRO GALARZA FLOREZ	1,000.00	0.00	0.00	0.00	1,000.00	0.00	
CUENTAS POR COBRAR EMPLEADOS DEL DIF	41,635.18	0.00	0.00	0.00	41,635.18	0.00	
AGUILAR CASTILLO RAUL	41,635.18	0.00	0.00	0.00	41,635.18	0.00	
DEUDORES DIVERSOS POR COBRAR A CORTO PLAZO	845,513.29	0.00	10,930.00	10,930.00	845,513.29	0.00	
DEUDORES DIVERSOS POR RESPONSABILIDADES DE FUNCIONARIOS Y EMPLEADOS	41,072.74	0.00	0.00	0.00	41,072.74	0.00	
PEDRO SALOME GALARZA FLORES	3,889.93	0.00	0.00	0.00	3,889.93	0.00	
MICHEL RAMOS RAMON ALEJANDRO	14,500.01	0.00	0.00	0.00	14,500.01	0.00	
MARIA PLONEDA OROZCO	3,000.00	0.00	0.00	0.00	3,000.00	0.00	
RIGOBERTO CHAVIRA VAZQUEZ	3,500.00	0.00	0.00	0.00	3,500.00	0.00	
JAVIER GEORGE OROZCO	0.00	2,017.21	0.00	0.00	0.00	2,017.21	
JESUS CANDELARIO POLANCO LARIOS	200.00	0.00	0.00	0.00	200.00	0.00	
MOLINA SALAZAR ESMERALDA	2,000.01	0.00	0.00	0.00	2,000.01	0.00	
J. GUADALUPE MENDEZ JALOMO	3,000.00	0.00	0.00	0.00	3,000.00	0.00	
OSCAR ORTIZ PADILLA	13,000.00	0.00	0.00	0.00	13,000.00	0.00	
DEUDORES DIVERSOS POR GASTOS A COMPROBAR	631,284.98	0.00	10,930.00	10,930.00	631,284.98	0.00	
ADAME GUTIERREZ MA. GUADALUPE	0.00	0.00	10,930.00	10,930.00	0.00	0.00	
SALVADOR MONTAÑO GUZMAN	39,100.26	0.00	0.00	0.00	39,100.26	0.00	
MICHEL RAMOS RAMON ALEJANDRO	89,608.60	0.00	0.00	0.00	89,608.60	0.00	
ROSALES ACOSTA SILVIA	7,600.00	0.00	0.00	0.00	7,600.00	0.00	
ZENAIDO HERNANDEZ ESTRADA	8,805.07	0.00	0.00	0.00	8,805.07	0.00	
AGUILA DELGADO EDGAR ELEAZAR	6,347.59	0.00	0.00	0.00	6,347.59	0.00	
NESTOR LOPEZ GONZALEZ	51.97	0.00	0.00	0.00	51.97	0.00	
RAMON NAVARRO OSORIO	5,700.00	0.00	0.00	0.00	5,700.00	0.00	
JUAN CARLOS DECENA MENDEZ	670.02	0.00	0.00	0.00	670.02	0.00	
WILIBALDO EPITACIO GUTIERREZ DUEÑAS	96.47	0.00	0.00	0.00	96.47	0.00	
JOSE GUADALUPE RIOS LARIOS	0.02	0.00	0.00	0.00	0.02	0.00	
FLORENCIO LOPEZ CARDENAS	2,510.00	0.00	0.00	0.00	2,510.00	0.00	
SALVADOR FUENTES PEDROZA	13,352.60	0.00	0.00	0.00	13,352.60	0.00	




MUNICIPIO DE COQUIMATLAN, COL.
Sistema Integral de Contabilidad Gubernamental
ANALISIS DE SALDOS CONTABLES
DEL 1 DE JUNIO AL 30 DE JUNIO DE 2022

Descripción	Saldo Anterior		Movimientos		Saldo Actual	
	Debe	Haber	Debe	Haber	Debe	Haber
KARINA GUADALUPE SALAZAR CHAVEZ	108,935.19	0.00	0.00	0.00	108,935.19	0.00
SERGIO ALEJANDRO POLANCO CABELLOS	0.00	1,854.31	0.00	0.00	0.00	1,854.31
MARIA NEGRETE GAITAN	25,000.00	0.00	0.00	0.00	25,000.00	0.00
ORTEGA VILLASEÑOR JOSE LUCAS	23,598.87	0.00	0.00	0.00	23,598.87	0.00
PEDRO FABIAN CASTILLO VALDEZ	31,302.42	0.00	0.00	0.00	31,302.42	0.00
ALEJANDRO CEBALLOS QUIROZ	33.12	0.00	0.00	0.00	33.12	0.00
ROBERTO ESPINOZA MORFIN	15,808.00	0.00	0.00	0.00	15,808.00	0.00
MENDEZ GONZALEZ OCTAVIO	2,000.00	0.00	0.00	0.00	2,000.00	0.00
FLORA MIREYA UREÑA JARA	0.00	0.20	0.00	0.00	0.00	0.20
OCTAVIO MENDEZ GONZALEZ	0.00	14,052.00	0.00	0.00	0.00	14,052.00
KARINA MARISOL HEREDIA GUZMAN	48,364.50	0.00	0.00	0.00	48,364.50	0.00
RAMIRO TOSCANO SANCHEZ	6,387.00	0.00	0.00	0.00	6,387.00	0.00
PEDRO SALOME GALARZA FLORES	825.00	0.00	0.00	0.00	825.00	0.00
CORTES POLANCO ERNESTO	3,103.00	0.00	0.00	0.00	3,103.00	0.00
MACIAS JORGE ALEJANDRO	8,300.00	0.00	0.00	0.00	8,300.00	0.00
HECTOR MARTINEZ BENITEZ	7,848.00	0.00	0.00	0.00	7,848.00	0.00
LINO CASTELLANOS ORLANDO	93,913.52	0.00	0.00	0.00	93,913.52	0.00
JESUS LOPEZ GARCIA	11,301.85	0.00	0.00	0.00	11,301.85	0.00
JOSE IGNACIO GONZALEZ CARRILLO	500.00	0.00	0.00	0.00	500.00	0.00
PIZANO PEREZ MAYRA CITLALI	77,052.52	0.00	0.00	0.00	77,052.52	0.00
EUGENIA MARGARITA JIMENEZ COBIAN	2,057.90	0.00	0.00	0.00	2,057.90	0.00
ESTEBAN AVALOS VAZQUEZ	3,500.00	0.00	0.00	0.00	3,500.00	0.00
J INES ROSALES QUINTERO	1,000.00	0.00	0.00	0.00	1,000.00	0.00
FERNANDO RAUL ARIAS DUEÑAS	560.00	0.00	0.00	0.00	560.00	0.00
JOSE GUADALUPE BENAVIDES FLORIAN	1,958.00	0.00	0.00	0.00	1,958.00	0.00
OTROS DEUDORES DIVERSOS	173,155.57	0.00	0.00	0.00	173,155.57	0.00
AVILA CAPRISTO GILBERTO	4,196.92	0.00	0.00	0.00	4,196.92	0.00
HERNANDEZ BARREDA J. CRUZ	4,196.92	0.00	0.00	0.00	4,196.92	0.00
HERNANDEZ BARREDA J. FRANCISCO	8,393.89	0.00	0.00	0.00	8,393.89	0.00
MARTINEZ ORTEGA NORMA LORENA	5,241.47	0.00	0.00	0.00	5,241.47	0.00
CASTILLO MENDEZ ELIAS ALBERTO	8,215.72	0.00	0.00	0.00	8,215.72	0.00
PADILLA SANDOVAL PEDRO	7,499.48	0.00	0.00	0.00	7,499.48	0.00
BRIZUELA MIRANDA FRANCISCO	2,855.58	0.00	0.00	0.00	2,855.58	0.00
SALVADOR CEJA CHAVIRA	8,999.77	0.00	0.00	0.00	8,999.77	0.00
RENE TEJADA DENIZ	2,499.79	0.00	0.00	0.00	2,499.79	0.00
MA ELVA MEZA NAVA	3,000.00	0.00	0.00	0.00	3,000.00	0.00
LUCIANO RAYAS RAMOS	2,800.00	0.00	0.00	0.00	2,800.00	0.00




MUNICIPIO DE COQUIMATLAN, COL.
Sistema Integral de Contabilidad Gubernamental
ANALISIS DE SALDOS CONTABLES
DEL 1 DE JUNIO AL 30 DE JUNIO DE 2022

Descripción	Saldo Anterior		Movimientos		Saldo Actual	
	Debe	Haber	Debe	Haber	Debe	Haber
VICTOR SAUCEDO NUÑEZ	1,500.00	0.00	0.00	0.00	1,500.00	0.00
ERNESTINA RAMOS CASTILLO	1,799.87	0.00	0.00	0.00	1,799.87	0.00
MARIA LOPEZ MORENO	1,799.86	0.00	0.00	0.00	1,799.86	0.00
BELINDA HERNANDEZ CHINA	2,949.01	0.00	0.00	0.00	2,949.01	0.00
BERTHA VALENCIA MORALES	2,000.00	0.00	0.00	0.00	2,000.00	0.00
JOSE LUJS CARDENAS DE LA TORRE	10,000.00	0.00	0.00	0.00	10,000.00	0.00
YOLANDA AGUILAR BEAS	3,000.00	0.00	0.00	0.00	3,000.00	0.00
DIOCELINA AGUIRRE HERNANDEZ	1,000.00	0.00	0.00	0.00	1,000.00	0.00
FRANCISCO CORDOBA PEDRAZA	2,000.00	0.00	0.00	0.00	2,000.00	0.00
MA IRMA LETICIA MUÑIZ	2,508.31	0.00	0.00	0.00	2,508.31	0.00
MA DEL REFUGIO AVALOS LOPEZ	1,500.00	0.00	0.00	0.00	1,500.00	0.00
JOSE MANUEL DIAZ DIAZ	500.00	0.00	0.00	0.00	500.00	0.00
SILVIA MARTINEZ MILANEZ	2,000.00	0.00	0.00	0.00	2,000.00	0.00
FRANCISCO TOSCANO ROJO	3,000.00	0.00	0.00	0.00	3,000.00	0.00
MATILDE ALEJANDREZ LOPEZ	1,600.00	0.00	0.00	0.00	1,600.00	0.00
JESUS MENDOZA RUIZ	1,000.00	0.00	0.00	0.00	1,000.00	0.00
SIMON RODRIGUEZ SANDOVAL	4,500.00	0.00	0.00	0.00	4,500.00	0.00
MARGARITA CRUZ CAZARES	600.00	0.00	0.00	0.00	600.00	0.00
VENTURINO MACIAS MENDOZA	2,000.00	0.00	0.00	0.00	2,000.00	0.00
MODESTA MARTINEZ RODRIGUEZ	2,000.00	0.00	0.00	0.00	2,000.00	0.00
GUILLERMINA ALCARAZ ROBLES	1,000.00	0.00	0.00	0.00	1,000.00	0.00
MARIA DE LOS ANGELES SOTO	1,500.00	0.00	0.00	0.00	1,500.00	0.00
SANDRA ROMERO MANCILLA	1,500.00	0.00	0.00	0.00	1,500.00	0.00
MARISOL VENTURA CHAVEZ	1,500.00	0.00	0.00	0.00	1,500.00	0.00
NARCISO LEON RUIZ	2,000.00	0.00	0.00	0.00	2,000.00	0.00
ISABEL JUAREZ PATILA	3,000.00	0.00	0.00	0.00	3,000.00	0.00
JUAN SOLIS GALINDO	1,249.97	0.00	0.00	0.00	1,249.97	0.00
OSCAR GARCIA SILVA	5,000.00	0.00	0.00	0.00	5,000.00	0.00
JESUS FERNANDO HEREDIA	3,250.01	0.00	0.00	0.00	3,250.01	0.00
J JESUS SOSA LARIOS	3,750.00	0.00	0.00	0.00	3,750.00	0.00
MA DOLORES RUIZ PEREZ	3,749.00	0.00	0.00	0.00	3,749.00	0.00
MA DE LOURDES POLANCO GONZALEZ	4,000.00	0.00	0.00	0.00	4,000.00	0.00
PEDRO CARDENAS CERVANTES	2,500.00	0.00	0.00	0.00	2,500.00	0.00
ISAIAS PRADO SILVA	4,000.00	0.00	0.00	0.00	4,000.00	0.00
MA MAGDALENA MOPRENO	2,500.00	0.00	0.00	0.00	2,500.00	0.00
FIDELINA LEMUS GONZALEZ	5,000.00	0.00	0.00	0.00	5,000.00	0.00
MA DEL REFUGIO VILLASEÑOR	4,500.00	0.00	0.00	0.00	4,500.00	0.00




MUNICIPIO DE COQUIMATLAN, COL.
Sistema Integral de Contabilidad Gubernamental
ANALISIS DE SALDOS CONTABLES
DEL 1 DE JUNIO AL 30 DE JUNIO DE 2022

Descripción	Saldo Anterior		Movimientos		Saldo Actual	
	Debe	Haber	Debe	Haber	Debe	Haber
LEONARDO GONZAGA BALTAZAR	3,000.00	0.00	0.00	0.00	3,000.00	0.00
GABRIEL MAGAÑA	10,000.00	0.00	0.00	0.00	10,000.00	0.00
ELIZABETH JACOBO PEREZ	5,000.00	0.00	0.00	0.00	5,000.00	0.00
INGRESOS POR RECUPERAR A CORTO PLAZO	1,000,000.00	0.00	0.00	0.00	1,000,000.00	0.00
INGRESOS DEVENGADOS POR PARTICIPACIONES Y APORTACIONES FEDERALES	1,000,000.00	0.00	0.00	0.00	1,000,000.00	0.00
CONVENIOS	1,000,000.00	0.00	0.00	0.00	1,000,000.00	0.00
APOYOS EXTRAORDINARIOS	1,000,000.00	0.00	0.00	0.00	1,000,000.00	0.00
APOYOS EXTRAORDINARIOS DE GOBIERNO DEL ESTADO	1,000,000.00	0.00	0.00	0.00	1,000,000.00	0.00
DEUDORES POR ANTICIPOS DE TESORERIA A CORTO PLAZO	48,386.82	0.00	46,694.95	46,694.95	48,386.82	0.00
DEUDORES POR FONDOS REVOLVENTES	48,386.82	0.00	46,694.95	46,694.95	48,386.82	0.00
PRESIDENCIA MUNICIPAL	0.00	10,892.93	0.00	0.00	0.00	10,892.93
PRECIADO BEAS ENRIQUE	0.00	6.00	0.00	0.00	0.00	6.00
SALVADOR FUENTES PEDROZA	710.00	0.00	0.00	0.00	710.00	0.00
PIZANO PEREZ MAYRA CITLALI	0.00	10,357.34	0.00	0.00	0.00	10,357.34
EUGENIA MARGARITA JIMENEZ COBIAN	0.00	109.59	0.00	0.00	0.00	109.59
JOSE GUADALUPE BENAVIDES FLORIAN	0.00	1,130.00	0.00	0.00	0.00	1,130.00
OFICIALÍA MAYOR	51,441.17	0.00	46,694.95	46,694.95	51,441.17	0.00
SERGIO HERNANDEZ TORRES	26.21	0.00	0.00	0.00	26.21	0.00
MONICA LIZETTE GUTIERREZ MENDOZA	6,277.41	0.00	0.00	0.00	6,277.41	0.00
PEDRO SALOME GALARZA FLORES	0.00	10,000.00	0.00	0.00	0.00	10,000.00
VERONICA CALVARIO MONTAÑO	4,990.00	0.00	0.00	0.00	4,990.00	0.00
ENRIQUE ALEJANDRO PRECIADO URISTA	500.00	0.00	0.00	0.00	500.00	0.00
ARTURO SERAFIN HERNANDEZ SANTANA	500.00	0.00	0.00	0.00	500.00	0.00
WILBALDO EPITACIO GUTIERREZ DUEÑAS	35,000.00	0.00	0.00	0.00	35,000.00	0.00
FRANCISCO ANDRADE SANCHEZ	0.00	5,389.24	0.00	0.00	0.00	5,389.24
JOSE MANUEL SANCHEZ VAZQUEZ	0.00	0.46	0.00	0.00	0.00	0.46
DIAZ DECENA AARON SINAI	9,622.00	0.00	37,091.48	37,091.48	9,622.00	0.00
LEONOR ALCARAZ MANZO	9,915.25	0.00	9,603.47	9,603.47	9,915.25	0.00
TESORERIA MUNICIPAL	12,659.75	0.00	0.00	0.00	12,659.75	0.00
DELGADO RAMIREZ JACQUELINE	0.00	0.10	0.00	0.00	0.00	0.10
FLORA MIREYA UREÑA JARA	3,000.00	0.00	0.00	0.00	3,000.00	0.00
JESUS LOPEZ GARCIA	5,000.00	0.00	0.00	0.00	5,000.00	0.00
ENRIQUE FIGUEROA FAJARDO	0.00	0.15	0.00	0.00	0.00	0.15
ESTEBAN AVALOS VAZQUEZ	4,660.00	0.00	0.00	0.00	4,660.00	0.00




MUNICIPIO DE COQUIMATLAN, COL.
Sistema Integral de Contabilidad Gubernamental
ANÁLISIS DE SALDOS CONTABLES
DEL 1 DE JUNIO AL 30 DE JUNIO DE 2022

Descripción	Saldo Anterior		Movimientos		Saldo Actual	
	Debe	Haber	Debe	Haber	Debe	Haber
DEPENDENCIAS SERVICIOS PÚBLICOS	110.35	0.00	0.00	0.00	110.35	0.00
ROGELIO RAMIREZ ARIAS	110.35	0.00	0.00	0.00	110.35	0.00
DEPENDENCIAS OBRAS PÚBLICAS Y/O DESARROLLO URBANO	0.00	4,931.52	0.00	0.00	0.00	4,931.52
SERGIO ALEJANDRO POLANCO CABELLOS	0.00	4,931.52	0.00	0.00	0.00	4,931.52
PRESTAMOS OTORGADOS A CORTO PLAZO	17,154,340.74	0.00	0.00	176,096.00	16,978,244.74	0.00
PRÉSTAMOS AL SECTOR PÚBLICO	17,154,340.74	0.00	0.00	176,096.00	16,978,244.74	0.00
PRÉSTAMOS PARA ENTIDADES DE LA ADMINISTRACIÓN PARAMUNICIPAL	17,154,340.74	0.00	0.00	176,096.00	16,978,244.74	0.00
COMISION DE AGUA POTABLE	17,086,987.74	0.00	0.00	176,096.00	16,910,891.74	0.00
SAT	67,353.00	0.00	0.00	0.00	67,353.00	0.00
DERECHOS A RECIBIR BIENES O SERVICIOS	2,122,470.53	0.00	1,174,059.46	0.00	3,296,529.99	0.00
ANTICIPO A PROVEEDORES POR ADQUISICIÓN DE BIENES Y PRESTACION DE SERVICIOS A CORTO PLAZO	1,580,768.40	0.00	0.00	0.00	1,580,768.40	0.00
ANTICIPO A PROVEEDORES POR ADQUISICIÓN DE BIENES DE CONSUMO	1,369,993.93	0.00	0.00	0.00	1,369,993.93	0.00
OMETEOTL LEON URIBE CASTILLO	150,000.00	0.00	0.00	0.00	150,000.00	0.00
SIRIA SARAI ESPINOSA OSEGUERA	278,920.13	0.00	0.00	0.00	278,920.13	0.00
RAFAEL MENDOZA GODINEZ	16,000.00	0.00	0.00	0.00	16,000.00	0.00
PLASENCIA ACUEDUCTO SA DE CV	6,370.00	0.00	0.00	0.00	6,370.00	0.00
FLORENCIO MENDEZ GUTIERREZ	5,000.00	0.00	0.00	0.00	5,000.00	0.00
MA. CARMEN RAMIREZ BARRERA	35,825.00	0.00	0.00	0.00	35,825.00	0.00
NETZAHUALCOYOTL AMEZCUA RENTERIA	24,000.00	0.00	0.00	0.00	24,000.00	0.00
JAVIER GONZALEZ CHAVEZ	47,425.30	0.00	0.00	0.00	47,425.30	0.00
CARLOS MUÑOZ DEL RIO	38,999.86	0.00	0.00	0.00	38,999.86	0.00
PEDRO MICHEL COBIAN	16,109.00	0.00	0.00	0.00	16,109.00	0.00
PLAYERAS Y CAMISAS DE COLIMA S. DE R.L. DE C.V.	162,946.72	0.00	0.00	0.00	162,946.72	0.00
FLORENCIO LARIOS GAYTAN S.A DE C.V.	10,000.00	0.00	0.00	0.00	10,000.00	0.00
BOGAR GERZAIN VALDOVINOS GIL	0.00	0.20	0.00	0.00	0.00	0.20
ERNESTO RAMOS LOPEZ	2,250.00	0.00	0.00	0.00	2,250.00	0.00
FERNANDO ORTIZ PEREZ	6,090.00	0.00	0.00	0.00	6,090.00	0.00
STAR PUBLICIDAD E IMPRESION, S.A. DE C.V.	24,630.28	0.00	0.00	0.00	24,630.28	0.00
JUAN GABRIEL NUÑEZ BAUTISTA	67,312.00	0.00	0.00	0.00	67,312.00	0.00
JOSE TORRES GARCIA	0.00	18,532.16	0.00	0.00	0.00	18,532.16
MACIAS JORGE ALEJANDRO	4,000.00	0.00	0.00	0.00	4,000.00	0.00
JORGE MANUEL PADILLA CONTRERAS	228,072.00	0.00	0.00	0.00	228,072.00	0.00
YOLANDA JIMENEZ VIDRIO	30,000.00	0.00	0.00	0.00	30,000.00	0.00




MUNICIPIO DE COQUIMATLAN, COL.
Sistema Integral de Contabilidad Gubernamental
ANÁLISIS DE SALDOS CONTABLES
DEL 1 DE JUNIO AL 30 DE JUNIO DE 2022

Descripción	Saldo Anterior		Movimientos		Saldo Actual		Haber
	Debe	Haber	Debe	Haber	Debe	Haber	
LUIS FRANCISCO LOPEZ MONTAÑO	10,000.00	0.00	0.00	0.00	10,000.00	0.00	0.00
CRISTINA GUERRERO GALLEGOS	1,276.00	0.00	0.00	0.00	1,276.00	0.00	0.00
J. JESUS GONZALEZ HERNANDEZ	14,500.00	0.00	0.00	0.00	14,500.00	0.00	0.00
EDGAR OCTAVIO GONZALEZ MEDINA	208,800.00	0.00	0.00	0.00	208,800.00	0.00	0.00
ANTICIPO A PROVEEDORES POR PRESTACIÓN DE SERVICIOS	210,774.47	0.00	0.00	0.00	210,774.47	0.00	0.00
ENRIQUE ALEJANDRO PRECIADO URISTA	86,428.47	0.00	0.00	0.00	86,428.47	0.00	0.00
GUILLERMO NAVARRO OCHOA	30,000.00	0.00	0.00	0.00	30,000.00	0.00	0.00
MENESES FLORES FELIPE	30,000.00	0.00	0.00	0.00	30,000.00	0.00	0.00
LUIS ALFONSO MACIAS ZEPEDA	10,000.00	0.00	0.00	0.00	10,000.00	0.00	0.00
CORPORATIVO ELECTRICO TAPATIO	54,346.00	0.00	0.00	0.00	54,346.00	0.00	0.00
ANTICIPO A CONTRATISTAS POR OBRAS PÚBLICAS A CORTO PLAZO	541,702.13	0.00	1,174,059.46	0.00	1,715,761.59	0.00	0.00
ANTICIPOS A CONTRATISTAS DE OBRA PÚBLICA POR EJERCICIO FISCAL	89,809.56	0.00	491,398.95	0.00	581,208.51	0.00	0.00
ANTICIPOS EJERCICIO FISCAL 2012	89,809.56	0.00	491,398.95	0.00	581,208.51	0.00	0.00
ANTICIPO A CONTRATISTAS FAIS	56,889.99	0.00	491,398.95	0.00	548,288.94	0.00	0.00
GILDARDO ALVAREZ PULIDO	50,000.00	0.00	0.00	0.00	50,000.00	0.00	0.00
CASTILLO TRINIDAD Y ASOCIADOS S.A DE C.V.	0.00	0.01	0.00	0.00	0.00	0.00	0.01
FRANCISCO VEGA CARRILLO	6,890.00	0.00	0.00	0.00	6,890.00	0.00	0.00
DESARROLLO DE INFRAESTRUCTURA ELECTRICA Y CIVIL FL S.A. DE C.V.	0.00	0.00	491,398.95	0.00	491,398.95	0.00	0.00
ANTICIPOS A CONTRATISTAS DE OBRA PÚBLICA CON RECURSOS TRANSFERIDOS DE PROGRAMA 3X1 PARA MIGRANTES	32,919.57	0.00	0.00	0.00	32,919.57	0.00	0.00
GILDARDO ALVAREZ PULIDO	13,919.57	0.00	0.00	0.00	13,919.57	0.00	0.00
CONSTRUCCION Y MANTENIMIENTO EMACOL S.C.	19,000.00	0.00	0.00	0.00	19,000.00	0.00	0.00
SIGPOT	451,892.57	0.00	0.00	0.00	451,892.57	0.00	0.00
ANTICIPO A CONTRATISTAS	0.00	0.00	682,660.51	0.00	682,660.51	0.00	0.00
MORALES ARMENTA CONSTRUCCIONES S.A DE C.V.	0.00	0.00	682,660.51	0.00	682,660.51	0.00	0.00
ACTIVO NO CIRCULANTE	182,117,360.41	0.00	1,174,059.46	1,174,059.46	182,117,360.41	0.00	0.00
BIENES INMUEBLES, INFRAESTRUCTURA Y CONSTRUCCIONES EN PROCESO	163,298,227.96	0.00	1,174,059.46	1,174,059.46	163,298,227.96	0.00	0.00
VIVIENDAS	6,624,464.03	0.00	0.00	0.00	6,624,464.03	0.00	0.00
VIVIENDAS EN ZONAS MARGINADAS	4,174,464.03	0.00	0.00	0.00	4,174,464.03	0.00	0.00
OTRAS VIVIENDAS PARA FINES DEL ENTE PÚBLICO	2,450,000.00	0.00	0.00	0.00	2,450,000.00	0.00	0.00
EDIFICIOS NO HABITACIONALES	10,694,900.32	0.00	0.00	0.00	10,694,900.32	0.00	0.00
UNIDADES DEPORTIVAS, PARQUES Y JARDINES	10,706,239.72	0.00	0.00	0.00	10,706,239.72	0.00	0.00




MUNICIPIO DE COQUIMATLAN, COL.
Sistema Integral de Contabilidad Gubernamental
ANÁLISIS DE SALDOS CONTABLES
DEL 1 DE JUNIO AL 30 DE JUNIO DE 2022

Descripción	Saldo Anterior		Movimientos		Saldo Actual	
	Debe	Haber	Debe	Haber	Debe	Haber
ESTACIONAMIENTOS Y APARCADEROS	0.00	11,339.40	0.00	0.00	0.00	11,339.40
CONSTRUCCIONES EN PROCESO EN BIENES DE DOMINIO PÚBLICO	126,737,520.39	0.00	1,174,059.46	1,174,059.46	126,737,520.39	0.00
EDIFICACIÓN HABITACIONAL EN PROCESO	9,716,103.46	0.00	0.00	0.00	9,716,103.46	0.00
AMPLIACION DE VIVIENDA	9,716,103.46	0.00	0.00	0.00	9,716,103.46	0.00
EDIFICACIÓN NO HABITACIONAL EN PROCESO	17,878,414.85	0.00	0.00	0.00	17,878,414.85	0.00
UNIDADES DEPORTIVAS, PARQUES Y JARDINES	10,340,057.19	0.00	0.00	0.00	10,340,057.19	0.00
EDIFICIOS PARA RECREACIÓN, ESPECTACULOS Y DE CONVIVENCIA SOCIAL EN ESPACIOS PÚBLICOS	7,538,357.66	0.00	0.00	0.00	7,538,357.66	0.00
CONSTRUCCIÓN DE OBRAS PARA EL ABASTECIMIENTO DE AGUA, PETRÓLEO, GAS, ELECTRICIDAD Y TELECOMUNICACIONES EN PROCESO	13,151,450.27	0.00	0.00	0.00	13,151,450.27	0.00
CONSTRUCCIÓN DE OBRAS PARA EL ABASTECIMIENTO DE AGUA	13,151,450.27	0.00	0.00	0.00	13,151,450.27	0.00
DIVISIÓN DE TERRENOS Y CONSTRUCCIÓN DE OBRAS DE URBANIZACIÓN EN PROCESO	73,411,069.79	0.00	1,174,059.46	1,174,059.46	73,411,069.79	0.00
CONSTRUCCIÓN DE BARDAS PERIMETRALES PARA LA DIVISIÓN DE TERRENOS	131,652.17	0.00	0.00	0.00	131,652.17	0.00
CONSTRUCCIÓN DE OBRAS DE VIALIDADES	912,739.19	0.00	0.00	0.00	912,739.19	0.00
CONSTRUCCIÓN DE OBRAS DE DRENAJE Y ALCANTARILLADO	12,034,126.94	0.00	0.00	0.00	12,034,126.94	0.00
CONSTRUCCIÓN DE OBRAS DE BANQUETAS, RAMPAS Y MACHUELOS	1,026,741.91	0.00	0.00	0.00	1,026,741.91	0.00
CONSTRUCCIÓN DE OBRAS DE ALUMBRADO PÚBLICO	14,907,085.94	0.00	491,398.95	491,398.95	14,907,085.94	0.00
CONSTRUCCIÓN DE OBRAS DE PASOS PEATONALES, PUENTES Y SIMILARES	2,582,683.86	0.00	0.00	0.00	2,582,683.86	0.00
CONSTRUCCIÓN DE OTRAS OBRAS DE URBANIZACIÓN	41,816,039.78	0.00	682,660.51	682,660.51	41,816,039.78	0.00
CONSTRUCCIÓN DE VÍAS DE COMUNICACIÓN EN PROCESO	803,649.24	0.00	0.00	0.00	803,649.24	0.00
CONSTRUCCIÓN DE CAMINOS RURALES	803,649.24	0.00	0.00	0.00	803,649.24	0.00
OTRAS CONSTRUCCIONES DE INGENIERÍA CIVIL U OBRA PESADA EN PROCESO	7,410,135.56	0.00	0.00	0.00	7,410,135.56	0.00
OTRAS CONSTRUCCIONES EN PROCESO	7,410,135.56	0.00	0.00	0.00	7,410,135.56	0.00
INSTALACIONES Y EQUIPAMIENTO EN CONSTRUCCIONES EN PROCESO	3,278,011.84	0.00	0.00	0.00	3,278,011.84	0.00
VIVIENDAS EN ZONAS MARGINADAS	349,999.84	0.00	0.00	0.00	349,999.84	0.00
CONSTRUCCIÓN DE OBRAS DE DRENAJE Y ALCANTARILLADO	1,009,683.46	0.00	0.00	0.00	1,009,683.46	0.00




MUNICIPIO DE COQUIMATLAN, COL.
Sistema Integral de Contabilidad Gubernamental
ANALISIS DE SALDOS CONTABLES
DEL 1 DE JUNIO AL 30 DE JUNIO DE 2022

Descripción	Saldo Anterior		Movimientos		Saldo Actual	
	Debe	Haber	Debe	Haber	Debe	Haber
CONSTRUCCIÓN DE OBRAS DE ALUMBRADO PÚBLICO	1,918,328.54	0.00	0.00	0.00	1,918,328.54	0.00
TRABAJOS DE ACABADOS EN EDIFICACIONES Y OTROS TRABAJOS ESPECIALIZADOS EN PROCESO	1,088,685.38	0.00	0.00	0.00	1,088,685.38	0.00
CONSTRUCCIÓN DE OTRAS OBRAS DE URBANIZACIÓN	1,088,685.38	0.00	0.00	0.00	1,088,685.38	0.00
CONSTRUCCIONES EN PROCESO EN BIENES PROPIOS	19,241,343.22	0.00	0.00	0.00	19,241,343.22	0.00
DIVISION DE TERRENOS Y CONSTRUCCIÓN DE OBRAS DE URBANIZACIÓN EN PROCESO	448,485.30	0.00	0.00	0.00	448,485.30	0.00
CONSTRUCCIÓN DE OBRAS DE ALUMBRADO PÚBLICO	102,416.12	0.00	0.00	0.00	102,416.12	0.00
CONSTRUCCIÓN DE OTRAS OBRAS DE URBANIZACIÓN	346,069.18	0.00	0.00	0.00	346,069.18	0.00
OTRAS CONSTRUCCIONES DE INGENIERÍA CIVIL U OBRA PESADA EN PROCESO	4,894,008.45	0.00	0.00	0.00	4,894,008.45	0.00
OTRAS CONSTRUCCIONES EN PROCESO	4,894,008.45	0.00	0.00	0.00	4,894,008.45	0.00
INSTALACIONES Y EQUIPAMIENTO EN CONSTRUCCIONES EN PROCESO	357,567.56	0.00	0.00	0.00	357,567.56	0.00
EDIFICIOS PARA OFICINAS ADMINISTRATIVAS Y DE SERVICIOS AL PÚBLICO	200,395.00	0.00	0.00	0.00	200,395.00	0.00
OTRAS CONSTRUCCIONES EN PROCESO	157,172.56	0.00	0.00	0.00	157,172.56	0.00
TRABAJOS DE ACABADOS EN EDIFICACIONES Y OTROS TRABAJOS ESPECIALIZADOS EN PROCESO	13,541,281.91	0.00	0.00	0.00	13,541,281.91	0.00
CONSTRUCCIÓN DE OTRAS OBRAS DE URBANIZACIÓN	13,541,281.91	0.00	0.00	0.00	13,541,281.91	0.00
BIENES MUEBLES	18,119,877.57	0.00	0.00	0.00	18,119,877.57	0.00
MOBILIARIO Y EQUIPO DE ADMINISTRACIÓN	15,783,480.11	0.00	0.00	0.00	15,783,480.11	0.00
MUEBLES DE OFICINA Y ESTANTERÍA	39,510.01	0.00	0.00	0.00	39,510.01	0.00
EQUIPO DE CÓMPUTO Y DE TECNOLOGÍAS DE LA INFORMACIÓN	77,608.64	0.00	0.00	0.00	77,608.64	0.00
OTROS MOBILIARIOS Y EQUIPOS DE ADMINISTRACIÓN	4,013,242.23	0.00	0.00	0.00	4,013,242.23	0.00
BIENES DE INVENTARIO SALDOS INICIALES	9,727,501.22	0.00	0.00	0.00	9,727,501.22	0.00
12 ESCRITORIOS DE 1.2 X .60 X .75 (9 CEREO Y 3 CHOCOLATES)	17,956.80	0.00	0.00	0.00	17,956.80	0.00
8 MESAS PARA COMPUTADORAS DE .6 X .40 X 75 COLOR CEREO	5,382.40	0.00	0.00	0.00	5,382.40	0.00
7 MESAS PAR AIMPRESORAS DE .6 X .40 X .75 COLOR NEGRO	4,790.80	0.00	0.00	0.00	4,790.80	0.00
3 ARCHIVEROS DE 3 GAVETAS COLOR CEREO CON NEGRO	8,630.40	0.00	0.00	0.00	8,630.40	0.00
37 SILLAS DE VISTA COLOR CAFE NEGRO BITONADO	11,803.00	0.00	0.00	0.00	11,803.00	0.00
12 SILLAS SECRETARIALES CON BRAZO COLOR NEGRO	13,858.75	0.00	0.00	0.00	13,858.75	0.00
12 SILLON SEMI EJECUTIVO COLOR NEGRO	14,343.17	0.00	0.00	0.00	14,343.17	0.00
6 CONJUNTO DANES COLOR CHOCOLATE	79,448.40	0.00	0.00	0.00	79,448.40	0.00




MUNICIPIO DE COQUIMATLAN, COL.
Sistema Integral de Contabilidad Gubernamental
ANALISIS DE SALDOS CONTABLES
DEL 1 DE JUNIO AL 30 DE JUNIO DE 2022

Descripción	Saldo Anterior		Movimientos		Saldo Actual	
	Debe	Haber	Debe	Haber	Debe	Haber
1 MOSTRADOR DE 2.4 X .60 X 1.10 COLOR CHOCOLATE	8,676.80	0.00	0.00	0.00	8,676.80	0.00
1 CAJONERA TRIPLE COLOR CHOCOLATE	1,496.40	0.00	0.00	0.00	1,496.40	0.00
2 MODULOS EN I DE 1.40 X 1.60 X .60 X .45 X .75 COLOR CEREZO	2,934.80	0.00	0.00	0.00	2,934.80	0.00
2 LATERALES CON CAJONERAS COLOR CEREZO CON NEGRO	2,760.80	0.00	0.00	0.00	2,760.80	0.00
1 LIBRERO DE .86 X .40 X 1.90	3,306.00	0.00	0.00	0.00	3,306.00	0.00
1 MODULO DE 2.00 X 2.00 X 1.60 X .40 X .75 COLOR CEREZO CON NEGRO	6,820.80	0.00	0.00	0.00	6,820.80	0.00
2 LIBREROS DE 1.00 X .40 X 1.20 CON PUERTAS COLOR CEREZO/NEGRO	8,584.00	0.00	0.00	0.00	8,584.00	0.00
3 LIBRESOS DE 2.40X.40X1.14 CON ENTREPAÑOS Y PUESTAS	16,356.00	0.00	0.00	0.00	16,356.00	0.00
1 LIBRESO DE 2.40 X .40 X .86 CON ENTREPAÑOS Y PUESTAS	4,616.80	0.00	0.00	0.00	4,616.80	0.00
1 MODULO DE RECEPCION DE 7.40X.60X1.10 CON REPISA	11,414.40	0.00	0.00	0.00	11,414.40	0.00
5 PORTA TECLADO DESLIZABLE COLOR CEREZO CON NEGRO	1,682.00	0.00	0.00	0.00	1,682.00	0.00
5 PORTA CPU MOVILCOLOR CEREZO CON NEGRO	1,566.00	0.00	0.00	0.00	1,566.00	0.00
5 CAJONERA UN CAJON LAPICERO Y UNO DE ARCHIVO	3,648.20	0.00	0.00	0.00	3,648.20	0.00
1 MEZA PARA IMPRESORA DE 1.00X.50X.75 CEREZO CON NEGRO	1,148.40	0.00	0.00	0.00	1,148.40	0.00
1 MESA DE JUNATS DE 1.60X.80X.75 COLOR CHOCOLATE	1,728.40	0.00	0.00	0.00	1,728.40	0.00
1 LIBRERO DE 1.40X.40X2.00 CON PUERTAS COLOR CHOCOLATE	9,744.00	0.00	0.00	0.00	9,744.00	0.00
1 LIBRERO DE 1.70X.40X2 CON PUETAS COLOR CHOCOLATE	8,584.00	0.00	0.00	0.00	8,584.00	0.00
6 SILLAS DE VISTA COLOR CAFE NEGRO BITONADO	3,062.40	0.00	0.00	0.00	3,062.40	0.00
1 MESA DE CENTRO DE .80X.40X.55 COLOR CHOCOLATE	719.20	0.00	0.00	0.00	719.20	0.00
10 SILLONES CH-100 COLOR NEGRO CROMADOS	33,524.00	0.00	0.00	0.00	33,524.00	0.00
1 SILLON OHE-205 CROMADO COLOR NEGRO	6,262.84	0.00	0.00	0.00	6,262.84	0.00
1 MESA DE JUNATS EN FORMA DE U DE 5.00X.60X.75	11,576.80	0.00	0.00	0.00	11,576.80	0.00
2 LIBREROS DE .65X.40X.90 CON PUERTAS COLOR CHOCOLATE	14,414.16	0.00	0.00	0.00	14,414.16	0.00
1 ESCRITORIO DE 2.40X.80X.75 CON CAJONERA Y LATERAL CON CAJONERA	18,700.94	0.00	0.00	0.00	18,700.94	0.00




MUNICIPIO DE COQUIMATLAN, COL.
Sistema Integral de Contabilidad Gubernamental
ANALISIS DE SALDOS CONTABLES
DEL 1 DE JUNIO AL 30 DE JUNIO DE 2022

Descripción	Saldo Anterior		Movimientos		Saldo Actual	
	Debe	Haber	Debe	Haber	Debe	Haber
1 MESA DE CENTRO CON CRISTAL DE .80X.40X.55 COLOR CHOCOLATE	1,532.86	0.00	0.00	0.00	1,532.86	0.00
2 MESA ESQUINERA DE 60X60 CON CRISTAL COLOR CHOCOLATE	2,737.60	0.00	0.00	0.00	2,737.60	0.00
1 GAVETA COLGANTE DE 1.00X.40X.40 COLOR CEREZO CON NEGRO	2,030.00	0.00	0.00	0.00	2,030.00	0.00
1 MUEBLE PARA RED DE .86X.40X1.80 CON PATAS COLOR CREZO	4,292.00	0.00	0.00	0.00	4,292.00	0.00
1 ESCRITORIO DE 1.50X.60X.75 CON LATERAL DE 1.10X.45X.75 Y LIBRERO	6,878.80	0.00	0.00	0.00	6,878.80	0.00
3 CUBIERTAS DE ESCRITORIO DE 1.80X.75 DE 28 MM COLOR CHOCOLATE	3,584.40	0.00	0.00	0.00	3,584.40	0.00
3 PUENTES DE .90X.40 CON PORTA TECLADO	3,375.60	0.00	0.00	0.00	3,375.60	0.00
1 GAVETA COLGANTE DE 1.20X.40X.40 CONTRES PUERTAS	1,914.00	0.00	0.00	0.00	1,914.00	0.00
1 LIBRERO DE 1.10X.40X1.82 CON PUERTAS COLOR CHOCOLATE	4,628.40	0.00	0.00	0.00	4,628.40	0.00
1 MESA DE .70X.40X.72 CON ENTREPAÑO Y RODAJAS	800.40	0.00	0.00	0.00	800.40	0.00
1 MESA DE .70X.40X.75 CON ENTREPAÑOS Y NIVELADORES	754.00	0.00	0.00	0.00	754.00	0.00
1 MUEBLE TIPO GAVETA PARA COCINETA DE 1.76X.40X.60 CON PUERTAS COLOR CHOCOLATE	2,894.20	0.00	0.00	0.00	2,894.20	0.00
1 MUEBLE APARENTE DE 2.05X.60X.83 PARA COCINETA COLOR CHOCOLATE	2,424.40	0.00	0.00	0.00	2,424.40	0.00
1 MUEBLE TIPO GAVETA COLGANTE DE 1.47X.63X.60 CON PUERTAS COLOR CHOCOLATE	4,123.80	0.00	0.00	0.00	4,123.80	0.00
1 MUEBLE APARENTE DE 1.47X.63X93 CON PUERTAS COLOR CHOCOLATE	3,027.60	0.00	0.00	0.00	3,027.60	0.00
1 NICHOPARA BANDERA DE TRES NIVELES COLOR CHOCOLATE	2,668.00	0.00	0.00	0.00	2,668.00	0.00
1 MESA DE CENTRO DE .80X.80 CON CRISTAL COLOR CHOCOLATE	2,367.56	0.00	0.00	0.00	2,367.56	0.00
1 CUBIERTA DE CRISTAL DE 1.90X.80	807.36	0.00	0.00	0.00	807.36	0.00
1 CUBIERTA DE CRISTAL DE 1.55X.40	330.60	0.00	0.00	0.00	330.60	0.00
1 CUBIERTA DE CRISTAL DE 2.10X.40	451.22	0.00	0.00	0.00	451.22	0.00
1 STAND DE PASTICO CORRUGADO 100% POLIPROPILENO	3,543.80	0.00	0.00	0.00	3,543.80	0.00
1 SALA MOD MANCHESTER 3-2-1	9,350.00	0.00	0.00	0.00	9,350.00	0.00
1 RP-8010-IV SILLON EJEC. RESP. ALTO INORY MEC KNEE-TIL	6,495.77	0.00	0.00	0.00	6,495.77	0.00




MUNICIPIO DE COQUIMATLAN, COL.
Sistema Integral de Contabilidad Gubernamental
ANALISIS DE SALDOS CONTABLES
DEL 1 DE JUNIO AL 30 DE JUNIO DE 2022

Descripción	Saldo Anterior		Movimientos		Saldo Actual	
	Debe	Haber	Debe	Haber	Debe	Haber
2 OHV-54 SILLON DE VISTA CALEA IVORY	3,245.68	0.00	0.00	0.00	3,245.68	0.00
2 PODADORAS MURRAY 6.5HP BOLSA 22 LL 44	11,999.99	0.00	0.00	0.00	11,999.99	0.00
1 IMPRESORA MULTIFUNCIONAL HP F3050	1,200.00	0.00	0.00	0.00	1,200.00	0.00
1 ESTUFA ACROS MOD AFT1800T	4,593.01	0.00	0.00	0.00	4,593.01	0.00
1 BASCULA CON ESTRAMIENTO CAMRY	4,749.97	0.00	0.00	0.00	4,749.97	0.00
13 BASCULA DE PUISO SENCILLA CAMRY	8,840.05	0.00	0.00	0.00	8,840.05	0.00
2 SET BAUNOMENTRO CON ESTETOSCOPIO DUPLEX LUMED	1,409.99	0.00	0.00	0.00	1,409.99	0.00
13 RADIOGRABADORA SONY MOD.CFD-RG880CP	51,350.11	0.00	0.00	0.00	51,350.11	0.00
1 REPRODUCTOR DE VIDEO SONY XGA VPL-EX100	7,500.00	0.00	0.00	0.00	7,500.00	0.00
1 LAPTOP SONY VPCYB35AL/S,PLATA	7,769.99	0.00	0.00	0.00	7,769.99	0.00
1 CAMARA DIGITAL SONY W570	9,928.95	0.00	0.00	0.00	9,928.95	0.00
1 MESA DE MAYO,CROMADA.DE 1.20X80MTS.	3,364.00	0.00	0.00	0.00	3,364.00	0.00
1 PORTAFOLIO PARA LA COMPUTADORA SONY VPCEK20ALW BLANCA	710.00	0.00	0.00	0.00	710.00	0.00
1 MEMORIA USB KINGSTON 16 GB	350.00	0.00	0.00	0.00	350.00	0.00
1 MEMORIA DE 16 GB SD PARA CAMARA SONY MOD.DSCW570	700.00	0.00	0.00	0.00	700.00	0.00
1 BOCINAS PARA COMPUTADORA ACTEK SERIE 370	600.00	0.00	0.00	0.00	600.00	0.00
1 LECTOR DE MEMORIA CON ENTRADA ESB	150.00	0.00	0.00	0.00	150.00	0.00
3 LICUADORA PROCTOR SILEX MOD. 5317IR 3 VEL	2,367.06	0.00	0.00	0.00	2,367.06	0.00
4 VAPORERAS DE ACERO VASCONIA	2,640.02	0.00	0.00	0.00	2,640.02	0.00
5 CUCHARON PARA AGUA VASCONIA	399.91	0.00	0.00	0.00	399.91	0.00
1 SILLA SECRETARIAL MOD-E-20 NEGRO	785.00	0.00	0.00	0.00	785.00	0.00
3 SILLAS SECRETARIALES COLOR VINO	1,397.25	0.00	0.00	0.00	1,397.25	0.00
2 SILLAS SECRETARIALES ERGONOMICO	1,999.85	0.00	0.00	0.00	1,999.85	0.00
2 SILLA JIFA DE VISITANTE	598.00	0.00	0.00	0.00	598.00	0.00
ESCALERA EXTENSION 494-28ESC.8.54 MTS.	2,116.00	0.00	0.00	0.00	2,116.00	0.00
8 COMPUTADORAS MARCA HP MS230LA 2GB	87,447.02	0.00	0.00	0.00	87,447.02	0.00
PORTATIL EEE PC 1001PXD-EMI7	4,599.99	0.00	0.00	0.00	4,599.99	0.00
CAMARA CLEAR SHORT 30	247.02	0.00	0.00	0.00	247.02	0.00
PORTACAMARA	25.00	0.00	0.00	0.00	25.00	0.00
MOTOBOMBA CENTRIFUGA HORIZONTAL MARCA EVANS MODELO 4HME0200A	3,880.00	0.00	0.00	0.00	3,880.00	0.00
AIRE ACONDICIONADO TIPO MINI SPLIT	48,394.04	0.00	0.00	0.00	48,394.04	0.00
GATO DE PATIN 3 TONELADAS TORIN	2,400.00	0.00	0.00	0.00	2,400.00	0.00
EQUIPO KENWOOD MODELO TX 2302K, VHF , 16 CANALES, 5 WATTS	8,725.21	0.00	0.00	0.00	8,725.21	0.00




MUNICIPIO DE COQUIMATLAN, COL.
Sistema Integral de Contabilidad Gubernamental
ANALISIS DE SALDOS CONTABLES
DEL 1 DE JUNIO AL 30 DE JUNIO DE 2022

Descripción	Saldo Anterior		Movimientos		Saldo Actual	
	Debe	Haber	Debe	Haber	Debe	Haber
MOTOBOMBA 1" KOSHIN 1.5 HP	4,200.00	0.00	0.00	0.00	4,200.00	0.00
DESBROZADORA HUSQVARNA MODELO 345FR 45.7 CC	69,045.01	0.00	0.00	0.00	69,045.01	0.00
PODADORA MTD 6.25 HP 21 CON BOLSA 3 EN 1	5,999.99	0.00	0.00	0.00	5,999.99	0.00
TRACTOR HUSQVARNA 23HP KOHLER 46	54,900.00	0.00	0.00	0.00	54,900.00	0.00
RADIO KENWOOD TK2302 S-B102888	5,800.00	0.00	0.00	0.00	5,800.00	0.00
TELEFONO UNILINEA KY TS 5500	930.00	0.00	0.00	0.00	930.00	0.00
VEHICULO TOYOTA HILUX DOB. CAB SR MODELO 2014 (3)	746,068.98	0.00	0.00	0.00	746,068.98	0.00
SEIS COMPUTADORAS ARMADAS	65,417.04	0.00	0.00	0.00	65,417.04	0.00
DOS MULTIFUNCIONAL LASER BROTHER MFC-8710DW	12,191.60	0.00	0.00	0.00	12,191.60	0.00
IMPRESORA EPSON L 120	2,290.00	0.00	0.00	0.00	2,290.00	0.00
LAP TOP BUNDLE NAN14	48,099.59	0.00	0.00	0.00	48,099.59	0.00
IMPRESORA HP DESIGNJET	87,114.46	0.00	0.00	0.00	87,114.46	0.00
REGULADOR DE VOLTAJE 300	1,450.00	0.00	0.00	0.00	1,450.00	0.00
NO BREAK SMART BIT	8,004.00	0.00	0.00	0.00	8,004.00	0.00
1 EQUIPO DE COMPUTO PORCESADOR INTEL 21.5 P	8,305.00	0.00	0.00	0.00	8,305.00	0.00
2 EQUIPO DE COMPUTO PROCESADOR INTEL 23 PL	19,540.00	0.00	0.00	0.00	19,540.00	0.00
8 EQUIPO COMPUTO PROCESADOR INTEL 21.5 P	74,800.00	0.00	0.00	0.00	74,800.00	0.00
1 EQUIPO DE COMPUTO PROCESADOR 15 4460	14,425.00	0.00	0.00	0.00	14,425.00	0.00
MOBILIARIO Y EQUIPO EDUCACIONAL Y RECREATIVO	963,788.00	0.00	0.00	0.00	963,788.00	0.00
OTRO MOBILIARIO Y EQUIPO EDUCACIONAL Y RECREATIVO	963,788.00	0.00	0.00	0.00	963,788.00	0.00
EQUIPO DE DEFENSA Y SEGURIDAD	1,372,609.46	0.00	0.00	0.00	1,372,609.46	0.00
OTROS BIENES MUEBLES PARA LA DEFENSA Y SEGURIDAD	1,372,609.46	0.00	0.00	0.00	1,372,609.46	0.00
ACTIVOS DIFERIDOS	699,254.88	0.00	0.00	0.00	699,254.88	0.00
ESTUDIOS, FORMULACIÓN Y EVALUACIÓN DE PROYECTOS	699,254.88	0.00	0.00	0.00	699,254.88	0.00
ESTUDIOS, FORMULACIÓN Y EVALUACIÓN DE PROYECTOS ESTRATEGICOS	699,254.88	0.00	0.00	0.00	699,254.88	0.00
PASIVO	0.00	50,131,833.42	9,329,226.77	9,037,230.93	0.00	49,839,837.58
PASIVO CIRCULANTE	0.00	43,040,391.31	9,329,226.77	9,037,230.93	0.00	42,748,395.47
CUENTAS POR PAGAR A CORTO PLAZO	0.00	36,195,944.13	9,264,815.37	9,035,787.63	0.00	35,966,916.39
SERVICIOS PERSONALES POR PAGAR A CORTO PLAZO	0.00	12,505,668.16	4,638,877.59	4,357,540.70	0.00	12,224,331.27
POR EL DEVENGO DE LA NÓMINA DEL PERSONAL DE CARÁCTER PERMANENTE	0.00	11,873,350.27	3,779,465.34	3,516,152.78	0.00	11,610,037.71




MUNICIPIO DE COQUIMATLAN, COL.
Sistema Integral de Contabilidad Gubernamental
ANALISIS DE SALDOS CONTABLES
DEL 1 DE JUNIO AL 30 DE JUNIO DE 2022

Descripción	Saldo Anterior		Movimientos		Saldo Actual	
	Debe	Haber	Debe	Haber	Debe	Haber
PERSONAL DE BASE SINDICALIZADO	0.00	35,533.82	184,485.98	184,485.98	0.00	35,533.82
MA. DOLORES MENDEZ BENITEZ	0.00	2,993.17	0.00	0.00	0.00	2,993.17
SILVIA MEJIA NAVARRO	0.00	7,432.79	0.00	0.00	0.00	7,432.79
MARISOL DELGADO FRANCO	0.00	0.89	0.00	0.00	0.00	0.89
MARIBEL DELGADO FRANCO	0.00	0.89	7,296.99	7,296.99	0.00	0.89
DORA BELINDA BENAVIDES RAMOS	0.00	0.89	0.00	0.00	0.00	0.89
ESPINOZA TORRES CANDELARIO	0.00	8,860.72	0.00	0.00	0.00	8,860.72
RIGOBERTO CASTRO CASTAÑEDA	0.00	0.00	11,343.09	11,343.09	0.00	0.00
EDUARDO FUENTES LOPEZ	0.00	0.00	3,612.70	3,612.70	0.00	0.00
ENRIQUE ALEJANDRO PRECIADO URISTA	0.00	5,446.07	14,690.34	14,690.34	0.00	5,446.07
ENRIQUE GALVAN CASTELLANOS	1,525.23	0.00	0.00	0.00	1,525.23	0.00
ANA MARIBEL RAMIREZ ROSALES	0.00	0.00	5,000.00	5,000.00	0.00	0.00
GALVAN AGUILAR SILVIA ALEJANDRA	0.00	0.00	9,016.22	9,016.22	0.00	0.00
DECENA MOLINA JOSE LUIS	0.00	0.00	2,343.90	2,343.90	0.00	0.00
CERVANTES COBIAN ENRIQUE ALEJANDRO	0.00	0.00	9,944.06	9,944.06	0.00	0.00
MA. DEL ROSARIO SOTO RODRIGUEZ	0.00	9,823.64	0.00	0.00	0.00	9,823.64
GUTIERREZ LOPEZ J. GUADALUPE	0.00	4,575.68	0.00	0.00	0.00	4,575.68
JUAN VAZQUEZ TEODORO	3,187.20	0.00	0.00	0.00	3,187.20	0.00
J. GUADALUPE LOPEZ MOJICA	11,026.55	0.00	19,202.43	19,202.43	11,026.55	0.00
CHRISTIAN JOEL MUÑIZ DELGADO	0.00	10,000.00	0.00	0.00	0.00	10,000.00
NESTOR LOPEZ GONZALEZ	0.00	0.00	7,193.22	7,193.22	0.00	0.00
ANA SUGEY LOPEZ SANTOYO	0.00	0.00	4,680.31	4,680.31	0.00	0.00
SALVADOR MONTAÑO GUZMAN	0.00	0.00	2,343.90	2,343.90	0.00	0.00
JOSE LUIS REYES MARTINEZ	0.00	0.00	7,323.87	7,323.87	0.00	0.00
J. JESUS BENAVIDES RODRIGUEZ	0.00	0.00	3,190.26	3,190.26	0.00	0.00
REYNALDA CASTAÑEDA AMADOR	0.00	0.00	4,418.74	4,418.74	0.00	0.00
OSCAR LUIS NAVARRO LOPEZ	0.00	0.00	2,343.90	2,343.90	0.00	0.00
RAFAEL GALVAN CASTELLANOS	0.00	352.06	0.00	0.00	0.00	352.06
LIVIER SANTANA COBIAN	0.00	0.00	629.28	629.28	0.00	0.00
SERGIO PIZANO RUIZ	0.00	0.00	12,017.93	12,017.93	0.00	0.00
GLORIA MELCHOR FLORES	0.00	0.00	10,496.06	10,496.06	0.00	0.00
FRANCISCO ANDRADE VENEGAS	0.00	4,575.68	0.00	0.00	0.00	4,575.68
ABEL CARDENAS GUTIERREZ	0.00	0.00	2,343.90	2,343.90	0.00	0.00
JORGE ARMANDO GONZALEZ GUTIERREZ	0.00	0.00	9,750.12	9,750.12	0.00	0.00
JESSICA ISABEL MEZA RAMIREZ	0.00	0.00	8,111.69	8,111.69	0.00	0.00
MAYRE DENIZ ROSALES	0.00	0.00	9,891.19	9,891.19	0.00	0.00
DORA LILIA GUTIERREZ ALVARADO	0.00	0.00	17,301.88	17,301.88	0.00	0.00




MUNICIPIO DE COQUIMATLAN, COL.
Sistema Integral de Contabilidad Gubernamental
ANALISIS DE SALDOS CONTABLES
DEL 1 DE JUNIO AL 30 DE JUNIO DE 2022

Descripción	Saldo Anterior		Movimientos		Saldo Actual	
	Debe	Haber	Debe	Haber	Debe	Haber
JUAN JESUS LOPEZ AGUILAR	2,789.68	0.00	0.00	0.00	2,789.68	0.00
PERSONAL DE BASE	2,485.21	0.00	0.00	0.00	2,485.21	0.00
SILVIA OLAGUE CARRASCO	2,485.21	0.00	0.00	0.00	2,485.21	0.00
PERSONAL DE CONFIANZA Y FUNCIONARIOS	0.00	2,108,197.81	224,802.28	189,211.53	0.00	2,072,607.06
ANTONIO PEREZ ALCALA	300.00	0.00	0.00	0.00	300.00	0.00
ROBERTO MORALES CONTRERAS	0.00	1,598.09	0.00	0.00	0.00	1,598.09
ADAME GUTIERREZ MA. GUADALUPE	0.00	9,094.96	9,054.96	8,849.49	0.00	8,889.49
H. AYUNTAMIENTO DE COQUIMATLAN, COLIMA	406,745.48	0.00	0.00	0.00	406,745.48	0.00
MA. CARMEN VARGAS CALVARIO	0.00	4,422.78	0.00	0.00	0.00	4,422.78
YOLANDA JIMENEZ VIDRIO	0.00	295,030.00	0.00	0.00	0.00	295,030.00
GUTIERREZ MORALES MARCELINO	0.00	20,028.00	0.00	0.00	0.00	20,028.00
ROBERTO GEORGE GALLARDO	0.00	7,500.00	3,000.00	3,000.00	0.00	7,500.00
JOSE JUAN MICHEL RAMIREZ	0.00	2,957.90	0.00	0.00	0.00	2,957.90
J. JESUS RODRIGUEZ RUIZ	0.00	1,500.00	0.00	0.00	0.00	1,500.00
MANZO PEREZ PABLO JAVIER	24,682.52	0.00	0.00	0.00	24,682.52	0.00
MICHEL RAMOS RAMON ALEJANDRO	0.00	12,000.00	0.00	0.00	0.00	12,000.00
MA. CARMEN ESPINDOLA IBARRA	0.00	1,140.00	0.00	0.00	0.00	1,140.00
LEOBARDO SANDOVAL GONZALEZ	0.00	16,671.37	0.00	0.00	0.00	16,671.37
JOSE ALFREDO GUTIERREZ COBARRUBIAS	0.00	1,140.00	0.00	0.00	0.00	1,140.00
JOSE DE JESUS LOPEZ DIAZ	0.00	1,140.00	0.00	0.00	0.00	1,140.00
MARTHA LAURA ORTEGA DELGADO	0.00	250.47	0.00	0.00	0.00	250.47
MAGALLAN RAMIREZ SANDRA	0.00	10.12	0.00	0.00	0.00	10.12
GUSTAVO OROZCO REYES	0.00	2,500.00	0.00	0.00	0.00	2,500.00
RIVALCABA VEGA MIRNA LORENA	0.00	2,132.00	0.00	0.00	0.00	2,132.00
CRUZ NAVARRO RAFAEL	0.00	36,000.00	0.00	0.00	0.00	36,000.00
JOSE LUIS FRANCO TOPETE	410.52	0.00	0.00	0.00	410.52	0.00
LUIS MIGUEL CASTELLANOS VALENCIA	0.00	12,333.32	0.00	0.00	0.00	12,333.32
WILBALDO EPITACIO GUTIERREZ DUEÑAS	0.00	162.14	0.00	0.00	0.00	162.14
EDIVALDO ROSALES RICARTE	0.00	12,600.00	5,077.16	5,077.16	0.00	12,600.00
FERNANDO CARRILLO ZAMBRANO	0.00	3,800.00	0.00	0.00	0.00	3,800.00
JOSE ANTONIO ALCARAZ ROBLES	0.00	21,919.51	0.00	0.00	0.00	21,919.51
EUGENIA MARGARITA JIMENEZ COBIAN	0.00	8,866.35	0.00	0.00	0.00	8,866.35
BEATRIZ ADRIANA RAMIREZ PADILLA	328.00	0.00	0.00	0.00	328.00	0.00
ARMANDO POLANCO PEREZ	0.00	5,000.00	0.00	0.00	0.00	5,000.00
AMED JASAM TOSCANO LARIOS	0.00	74,000.00	0.00	0.00	0.00	74,000.00
MONICA LIZETTE GUTIERREZ MENDOZA	0.00	31,237.87	0.00	0.00	0.00	31,237.87
JOSE MANUEL GARCIA CHAVEZ	0.00	7,157.38	0.00	0.00	0.00	7,157.38




MUNICIPIO DE COQUIMATLAN, COL.
Sistema Integral de Contabilidad Gubernamental
ANALISIS DE SALDOS CONTABLES
DEL 1 DE JUNIO AL 30 DE JUNIO DE 2022

Descripción	Saldo Anterior		Movimientos		Saldo Actual	
	Debe	Haber	Debe	Haber	Debe	Haber
JORGE RIOS GUZMAN	0.00	3,617.21	0.00	0.00	0.00	3,617.21
NORBERTO ESCAREÑO AVIÑA	0.00	18,396.97	0.00	0.00	0.00	18,396.97
JOSE MERCADO PLASCENCIA	3,967.79	0.00	0.00	0.00	3,967.79	0.00
GONZALO JUAREZ HERNANDEZ	0.00	10,428.83	0.00	0.00	0.00	10,428.83
JAI ME OROZCO CALVARIO	0.00	19,790.00	0.00	0.00	0.00	19,790.00
ENRIQUE CORTES GARCIA	0.00	19,760.00	0.00	0.00	0.00	19,760.00
OSCAR ORTIZ PADILLA	0.00	61,508.07	12,301.46	0.00	0.00	49,206.61
SERGIO OCHOA MARTINEZ	0.00	1,000.00	0.00	0.00	0.00	1,000.00
MANUEL PIZANO RAMOS	290.33	0.00	0.00	0.00	290.33	0.00
JOSE DE JESUS MEJIA QUIROZ	0.00	8,360.00	0.00	0.00	0.00	8,360.00
MARGARITO MARTINEZ AYALA	7,000.00	0.00	0.00	0.00	7,000.00	0.00
SALVADOR FUENTES PEDROZA	0.00	0.50	0.00	0.00	0.00	0.50
VICTOR MANUEL CALVARIO MONTAÑO	0.00	31,262.58	0.00	0.00	0.00	31,262.58
ERIKA ALEJANDRINA TEJEDA AGUILAR	0.00	31,600.00	0.00	0.00	0.00	31,600.00
LEONOR ALCARAZ MANZO	0.00	10,800.00	0.00	0.00	0.00	10,800.00
RAMIRO TOSCANO SANCHEZ	0.00	35,776.68	0.00	0.00	0.00	35,776.68
RAUL JUAREZ FLORIAN	0.00	1,928.00	0.00	0.00	0.00	1,928.00
LARIOS ORTEGA PEDRO	0.00	138,626.05	0.00	0.00	0.00	138,626.05
JOSE GUADALUPE BENAVIDES FLORIAN	0.00	1,082.11	0.00	0.00	0.00	1,082.11
ANGELICA CELESTE MONTAÑO GARCÍA	0.00	16,583.33	0.00	0.00	0.00	16,583.33
RUBEN DIAZ FARIAS	0.00	3,000.00	0.00	0.00	0.00	3,000.00
SERGIO JESUS OCHOA MARTINEZ	0.00	4,166.35	0.00	0.00	0.00	4,166.35
JOSE APOLINAR SANCHEZ VARGAS	0.00	19,272.87	0.00	0.00	0.00	19,272.87
ERIKA ALEJANDRINA TEJADA AGUILAR	3,600.00	0.00	0.00	0.00	3,600.00	0.00
JOSE GUADALUPE BENAVIDES FLORIAN	6,547.70	0.00	0.00	0.00	6,547.70	0.00
CONRADO VAZQUEZ NAVARRO	0.00	3,617.21	0.00	0.00	0.00	3,617.21
ORTEGA VILLASEÑOR JOSE LUCAS	0.00	13,730.74	0.00	0.00	0.00	13,730.74
JOSE ROSARIO GALARZA FLORES	2,000.00	0.00	0.00	0.00	2,000.00	0.00
RAUL PULIDO JUAREZ	0.00	4,572.19	0.00	0.00	0.00	4,572.19
JORGE FABIAN DE LA MORA TORRES	0.00	21,811.45	0.00	0.00	0.00	21,811.45
J. JESUS BARAJAS	0.00	3,617.21	0.00	0.00	0.00	3,617.21
RUIZ GEORGE LUIS ENRIQUE	0.00	15,847.05	0.00	0.00	0.00	15,847.05
JOSE LUIS CONTRERAS DE JESUS	0.00	1,875.48	0.00	0.00	0.00	1,875.48
GLORIA MARINA ESPINOZA GOMEZ	0.00	6,170.00	0.00	0.00	0.00	6,170.00
ENRIQUE LÓPEZ OCHOA	0.00	1,140.00	0.00	0.00	0.00	1,140.00
JUAN FRANCISCO PEREZ GALLARDO	0.00	5,676.62	8,724.42	8,724.42	0.00	5,676.62
HERNANDEZ BELTRAN MARIA LOURDES	0.00	750.00	0.00	0.00	0.00	750.00




MUNICIPIO DE COQUIMATLAN, COL.
Sistema Integral de Contabilidad Gubernamental
ANALISIS DE SALDOS CONTABLES
DEL 1 DE JUNIO AL 30 DE JUNIO DE 2022

Descripción	Saldo Anterior		Movimientos		Saldo Actual	
	Debe	Haber	Debe	Haber	Debe	Haber
VELASCO LARIOS ABRAHAM ALEJANDRO	0.00	750.00	0.00	0.00	0.00	750.00
JOSE ESPRIDION SANDOVAL TADEO	0.00	624.29	0.00	0.00	0.00	624.29
FERNANDO VILLAVICENCIO LUGO	0.00	114,535.00	0.00	0.00	0.00	114,535.00
MARIA DE LOURDES HERNÁNDEZ BELTRAN	0.00	3,900.00	0.00	0.00	0.00	3,900.00
JORGE LUNA BERNABÉ	0.00	24,337.98	0.00	0.00	0.00	24,337.98
JOSE REMIGIO JUAREZ LEON	0.00	10,557.00	0.00	0.00	0.00	10,557.00
JAIME USIEL VALENCIA HERNÁNDEZ	0.00	3,317.21	0.00	0.00	0.00	3,317.21
ALEJANDRO CEBALLOS QUIROZ	0.00	8,646.50	0.00	0.00	0.00	8,646.50
ENRIQUE GÓMEZ LÓPEZ	0.00	3,695.00	0.00	0.00	0.00	3,695.00
MARCO ANTONIO ESPÍRITU ISORDÍA	0.00	18,773.14	9,548.93	0.00	0.00	9,224.21
MA. GUADALUPE GUTIÉRREZ NAVARRO	1,569.45	0.00	0.00	0.00	1,569.45	0.00
JESÚS ADÁN NAVARRO GARCÍA	0.00	6,000.00	0.00	0.00	0.00	6,000.00
NICASIO GARCÍA ROSALES	0.00	9,492.00	0.00	0.00	0.00	9,492.00
ALCARAZ FLORES VÍCTOR MANUEL	0.00	3,600.00	0.00	0.00	0.00	3,600.00
ALEJANDRO CAMARENA VENTURA	0.00	14,000.00	0.00	0.00	0.00	14,000.00
CELINA ORTEGA SOLANO	3,983.85	0.00	0.00	0.00	3,983.85	0.00
JUDITH GUADALUPE DUARTE SÁNCHEZ	0.00	750.00	0.00	0.00	0.00	750.00
BERENICE RIOS AREVALOS	0.00	31,779.09	0.00	0.00	0.00	31,779.09
SILVESTRE VERDUZCO CORONA	0.00	8,400.00	0.00	0.00	0.00	8,400.00
JOSE LUIS MORFIN MATA	0.00	6,187.50	0.00	0.00	0.00	6,187.50
MARIA ALCAZAR CRUZ	0.00	300.00	0.00	0.00	0.00	300.00
SILVIA JANET CONTRERAS SEGOBIANO	0.00	6,756.52	0.00	0.00	0.00	6,756.52
ERIKA GUADALUPE ORDÁZ PLONEDA	12,544.04	0.00	0.00	0.00	12,544.04	0.00
ANDRES ALBERTO OROZCO LARIOS	0.00	4,222.19	0.00	0.00	0.00	4,222.19
ANDRES ALBERTO OROZCO LARIOS	0.00	175.00	0.00	0.00	0.00	175.00
EDUARDO DE LA MORA HERRERA	0.00	3,617.21	0.00	0.00	0.00	3,617.21
JOSE NUÑEZ FIGUEROA	0.00	6,435.48	0.00	0.00	0.00	6,435.48
FLORENCIO LARIOS GAYTAN S.A DE C.V.	0.00	4,564.00	0.00	0.00	0.00	4,564.00
MIGUEL ANGEL VAZQUEZ QUEVEDO	0.00	3,900.00	0.00	0.00	0.00	3,900.00
JHONATHAN JOHEL ZULUAGA ORTIZ	0.00	2,000.00	0.00	0.00	0.00	2,000.00
VICTORIA HERNANDEZ GARCIA	0.00	4,000.00	0.00	0.00	0.00	4,000.00
JESUS OROZCO MORENO	0.00	35,294.48	0.00	0.00	0.00	35,294.48
VIRGINA MATA ROMERO	0.00	1,500.00	0.00	0.00	0.00	1,500.00
CAIN HERIBERTO DÍAZ MORFIN	0.00	4,000.00	0.00	0.00	0.00	4,000.00
MARIA DE LOS ANGELES RUIZ RICO	0.00	6,600.00	0.00	0.00	0.00	6,600.00
J. GUADALUPE SALAZAR MARTINEZ	0.00	703.59	0.00	0.00	0.00	703.59
MARCO ANTONIO PADILLA AVILA	0.00	300.00	0.00	0.00	0.00	300.00




MUNICIPIO DE COQUIMATLAN, COL.
Sistema Integral de Contabilidad Gubernamental
ANALISIS DE SALDOS CONTABLES
DEL 1 DE JUNIO AL 30 DE JUNIO DE 2022

Descripción	Saldo Anterior		Movimientos		Saldo Actual	
	Debe	Haber	Debe	Haber	Debe	Haber
MARIA DE LOS ANGELES BARBOSA MARIA	0.00	4,000.00	0.00	0.00	0.00	4,000.00
SILVA BARAJAS BENJAMIN	0.00	1,000.00	0.00	0.00	0.00	1,000.00
ALEJANDRO LINO MICHEL	0.00	550.00	0.00	0.00	0.00	550.00
MARIA SUAREZ CORTEZ	0.00	2,000.00	0.00	0.00	0.00	2,000.00
FRANCISCO VEGA CARRILLO	0.00	5,752.10	0.00	0.00	0.00	5,752.10
SIRIA SARAI ESPINOSA OSEGUERA	132,756.60	0.00	0.00	0.00	132,756.60	0.00
SILVESTRE BERNAL PULIDO	0.00	22,480.00	0.00	0.00	0.00	22,480.00
JUAN PABLO OCHOA SAHAGUN	0.00	500.00	0.00	0.00	0.00	500.00
OSCAR IVAN OCHOA SAHAGUN	0.00	29,100.59	0.00	0.00	0.00	29,100.59
JESUS ADJIN VALENCIA RAMIREZ	0.00	16,000.00	0.00	0.00	0.00	16,000.00
ALVA PAPELERIA, S.A. DE C.V.	0.00	243.48	0.00	0.00	0.00	243.48
MIREYA UREÑA MUÑOZ	0.00	44,000.00	0.00	0.00	0.00	44,000.00
EDGAR ENRIQUE GOMEZ LOPEZ	0.00	14,423.47	0.00	0.00	0.00	14,423.47
AGUSTIN PERIANZA ZAVALA	0.00	75,510.89	11,162.60	0.00	0.00	64,348.29
CONTRERAS CARDENAS CHRISTIAN DIONISIO	0.00	9,750.00	0.00	0.00	0.00	9,750.00
CESAR ROBLES MORENO	0.00	2,000.00	0.00	0.00	0.00	2,000.00
RAFAEL RENDON GARCIA	0.00	3,516.15	0.00	0.00	0.00	3,516.15
IGNACIO PEREZ MARTINEZ	0.00	3,617.21	0.00	0.00	0.00	3,617.21
GONZALEZ GUZMAN MONTERRAT	0.00	131.87	0.00	0.00	0.00	131.87
RODRIGUEZ CABELLOS OMAR ALEJANDRO	0.00	2,528.09	0.00	0.00	0.00	2,528.09
ADRIAN VEGA MARTINEZ	0.00	5,289.07	0.00	0.00	0.00	5,289.07
ADAN NIESTAS ESPINOZA	0.00	34,363.50	0.00	0.00	0.00	34,363.50
MIGUEL ANGEL VIZCAINO GONZALEZ	0.00	15,671.37	0.00	0.00	0.00	15,671.37
SERGIO RODRIGUEZ ROSALES	0.00	4,617.21	0.00	0.00	0.00	4,617.21
PEDRO VALENZUELA CERON	0.00	11,855.22	0.00	0.00	0.00	11,855.22
CORTES POLANCO ERNESTO	0.00	2,200.00	0.00	0.00	0.00	2,200.00
CRUZ MAGAÑA EDSON FELIPE	0.00	2,000.00	0.00	0.00	0.00	2,000.00
RAQUEL PEREZ GARCIA	0.00	10,966.26	0.00	0.00	0.00	10,966.26
JORGE ARMANDO MORAN PINTO	0.00	0.00	8,059.10	0.00	8,059.10	0.00
ELISA DECEÑA MENDEZ	0.00	3,355.57	0.00	0.00	0.00	3,355.57
JUANA COBIAN RUELAS	0.00	0.00	498.42	0.00	498.42	0.00
CATALINA ESPINOZA GONZALEZ	0.00	0.00	6,802.49	0.00	6,802.49	0.00
EDGAR GUADALUPE GUERRERO ROSALES	0.00	8,298.62	0.00	0.00	0.00	8,298.62
MACEDONIO GUERRERO ROSALES	0.00	27,662.18	0.00	0.00	0.00	27,662.18
FRANCISCO ALEJANDRO GARCIA NAVARRO	0.00	5,930.72	0.00	0.00	0.00	5,930.72
MACIAS JORGE ALEJANDRO	0.00	34,772.28	0.00	0.00	0.00	34,772.28
LUIS ENRIQUE PUGA VIRGEN	0.00	2,000.00	0.00	0.00	0.00	2,000.00




MUNICIPIO DE COQUIMATLAN, COL.
Sistema Integral de Contabilidad Gubernamental
ANALISIS DE SALDOS CONTABLES
DEL 1 DE JUNIO AL 30 DE JUNIO DE 2022

Descripción	Saldo Anterior		Movimientos		Saldo Actual	
	Debe	Haber	Debe	Haber	Debe	Haber
EDUARDO HEREDIA ROJAS	0.00	12,092.08	0.00	0.00	0.00	12,092.08
HORACIO MONTES DE OCA LEON	0.00	3,816.15	0.00	0.00	0.00	3,816.15
NESTOR IVAN RAMIREZ MENDOZA	0.00	19,912.27	0.00	0.00	0.00	19,912.27
MARIO ALBERTO ALCARAZ GARCIA	0.00	27,662.18	19,908.16	19,908.16	0.00	27,662.18
PABLO FRANCISCO ARECHIGA OCHOA	0.00	3,816.15	0.00	0.00	0.00	3,816.15
MOISES CASTELLANO CASTREJON	0.00	12,666.35	0.00	0.00	0.00	12,666.35
RAQUEL MENDOZA LEON	0.00	11,855.22	0.00	0.00	0.00	11,855.22
BEATRIZ ADRIANA RAMIREZ PADILLA	0.00	9,881.86	0.00	0.00	0.00	9,881.86
PEDRO SALOME GALARZA FLORES	1,661.70	0.00	0.00	0.00	1,661.70	0.00
FRANCISCO JAVIER GUTIERREZ NUÑEZ	0.00	2,375.00	0.00	0.00	0.00	2,375.00
ALEJANDRO RAMIREZ ROSITAS	0.00	1,740.00	0.00	0.00	0.00	1,740.00
JUAN DIEGO RODRIGUEZ MICHEL	0.00	3,500.00	0.00	0.00	0.00	3,500.00
CRUZ MORAN EDGAR DANIEL	0.00	9,209.35	0.00	0.00	0.00	9,209.35
ALEJANDRA JANETH DE LA PAZ COBIAN	0.00	2,800.00	0.00	0.00	0.00	2,800.00
PEDRO DANIEL DIAZ GONZALEZ	0.00	3,516.15	0.00	0.00	0.00	3,516.15
PINEDA ZAMORA ADRIANA GUADALUPE	0.00	27,662.18	0.00	0.00	0.00	27,662.18
SANTANA YAÑEZ WILLIAM GIOVANNI	0.00	22,912.18	0.00	0.00	0.00	22,912.18
MA. FELIX AGUILAR CASTAÑEDA	0.00	4,000.00	0.00	0.00	0.00	4,000.00
ARTURO VAZQUEZ LANGARICA	10,189.83	0.00	0.00	0.00	10,189.83	0.00
PAUL AHUMADA ZEPEDA	0.00	7,000.00	0.00	0.00	0.00	7,000.00
JOSE IGNACIO GONZALEZ CARRILLO	0.00	5,059.37	0.00	0.00	0.00	5,059.37
JESUS IVAN MORENTIN BALLESTEROS	0.00	10,472.25	0.00	0.00	0.00	10,472.25
JOSE FRANCISCO LANDIN PIZANO	0.00	15,625.00	0.00	0.00	0.00	15,625.00
GABRIEL RANGEL MARTINEZ	0.00	7,270.34	0.00	0.00	0.00	7,270.34
CARLOS CHAVIRA GEORGE	0.00	4,711.45	0.00	0.00	0.00	4,711.45
NESTOR ARIEL CARDENAS BARRAGAN	3,000.00	0.00	0.00	0.00	3,000.00	0.00
MARIA ANGELICA PEREDIA HERNANDEZ	0.00	21,963.50	0.00	0.00	0.00	21,963.50
ESTEBAN AVALOS VAZQUEZ	0.00	9,482.00	0.00	0.00	0.00	9,482.00
JOSE ALFREDO MACIAS VILLATORO	0.00	15,890.08	0.00	0.00	0.00	15,890.08
CANDELARIA OROZCO ANAYA	0.00	4,425.00	0.00	0.00	0.00	4,425.00
JOEL CARRILLO BELTRAN	0.00	3,672.16	0.00	0.00	0.00	3,672.16
RUBEN CASTILLO ANGULO	0.00	28,662.18	0.00	0.00	0.00	28,662.18
JESUS MOJICA LOPEZ	0.00	4,000.00	0.00	0.00	0.00	4,000.00
FRANCISCO VAZQUEZ LANGARICA	0.00	43,547.23	0.00	0.00	0.00	43,547.23
JUAN HERIBERTO DELGADO LARIOS	4,336.69	0.00	0.00	0.00	4,336.69	0.00
JORGE ADALBERTO CALVARIO GUERRERO	0.00	4,000.00	0.00	0.00	0.00	4,000.00
J JESUS MEDINA SALCEDO	0.00	19,932.00	0.00	0.00	0.00	19,932.00




MUNICIPIO DE COQUIMATLAN, COL.
Sistema Integral de Contabilidad Gubernamental
ANALISIS DE SALDOS CONTABLES
DEL 1 DE JUNIO AL 30 DE JUNIO DE 2022

Descripción	Saldo Anterior		Movimientos		Saldo Actual	
	Debe	Haber	Debe	Haber	Debe	Haber
GIOVANNI ALEJANDRO ESTRADA ISLAS	0.00	38,053.80	0.00	0.00	0.00	38,053.80
ANDRES MARTINEZ SALINAS	0.00	3,325.00	0.00	0.00	0.00	3,325.00
ALVAREZ RICARDO GILBERTO	0.00	27,662.18	0.00	0.00	0.00	27,662.18
VAZQUEZ VAZQUEZ EFREN	0.00	9,705.22	0.00	0.00	0.00	9,705.22
SOFIA CANDELARIA LOPEZ SAUCEDO	0.00	8,361.00	0.00	0.00	0.00	8,361.00
J. JESUS VALDOVINOS SAHAGUN	0.00	31,478.33	0.00	0.00	0.00	31,478.33
MENDOZA RAMOS MARIO BALDEMAR	0.00	14,194.78	2,372.29	0.00	0.00	11,822.49
JACOBO FRANCISCO GERARDO	0.00	13,175.19	0.00	0.00	0.00	13,175.19
TORRES PEREDIA EDUWIGES	0.00	11,855.22	0.00	0.00	0.00	11,855.22
LANDIN PIZANO AARON OSWALDO	0.00	11,855.22	0.00	0.00	0.00	11,855.22
DIAZ BENITEZ MAGDALENA ELIZABETH	0.00	27,662.18	0.00	0.00	0.00	27,662.18
JUAREZ GARCIA FRANCISCO	0.00	28,662.18	0.00	0.00	0.00	28,662.18
ANA KAREN MEJIA MARTINEZ	0.00	11,855.22	0.00	0.00	0.00	11,855.22
GUTIERREZ MARTINEZ EDGAR EDUARDO	0.00	24,035.50	0.00	0.00	0.00	24,035.50
RAMONA RAMIREZ FLORES	0.00	0.00	13,977.16	13,977.16	0.00	0.00
AGUILAR RAMIREZ ERNESTO	0.00	27,662.18	0.00	0.00	0.00	27,662.18
GUTIERREZ ISORDIA GUILLERMO	0.00	8,215.04	0.00	0.00	0.00	8,215.04
SILVA CORTES RICARDO FRANCISCO	0.00	5,356.61	0.00	0.00	0.00	5,356.61
SAUL RAMOS HERNANDEZ	0.00	3,000.00	0.00	0.00	0.00	3,000.00
ANDRES CONCEPCION MILANES MADRIGAL	0.00	11,855.22	0.00	0.00	0.00	11,855.22
GUTIERREZ LOPEZ PEDRO CESAR	0.00	10,276.26	0.00	0.00	0.00	10,276.26
RICARDO GUERRERO MORALES	3,797.00	0.00	0.00	0.00	3,797.00	0.00
PIZANO PEREZ MAYRA CITLALI	0.00	3,248.03	0.00	0.00	0.00	3,248.03
MARIA ELENA GARCIA CONTRERAS	0.00	1,900.00	109,674.00	109,674.00	0.00	1,900.00
MEDINA MONTAÑO JOSE LUIS	0.00	8,558.63	0.00	0.00	0.00	8,558.63
JUAN MIGUEL CASTILLO CRUZ	0.00	1,140.00	0.00	0.00	0.00	1,140.00
HECTOR MANUEL CISNEROS OLIVERA	0.00	1,875.48	0.00	0.00	0.00	1,875.48
GERMAN MALDONADO BAUTISTA	0.00	2,280.00	0.00	0.00	0.00	2,280.00
HERNANDO MAGAÑA MEZA	0.00	404.52	0.00	0.00	0.00	404.52
GABRIEL ALVAREZ MENDOZA	0.00	1,140.00	0.00	0.00	0.00	1,140.00
SARA OLIVIA MENDOZA	0.00	1,900.00	0.00	0.00	0.00	1,900.00
JUAN CARLOS PARTIDA VERA	0.00	20,877.50	0.00	0.00	0.00	20,877.50
EFRAIN ESPINOZA MENDOZA	0.00	2,161.26	0.00	0.00	0.00	2,161.26
GABRIEL GARCIA LOPEZ	0.00	2,932.02	0.00	0.00	0.00	2,932.02
MARIA PAULA MORENO OCHOA	0.00	4,000.00	0.00	0.00	0.00	4,000.00
CLAUDIA JANET ISLAS RESENDIZ	0.00	9,325.00	0.00	0.00	0.00	9,325.00
RAMIREZ FUENTES FERNANDO	0.00	20,000.00	0.00	0.00	0.00	20,000.00




MUNICIPIO DE COQUIMATLAN, COL.
Sistema Integral de Contabilidad Gubernamental
ANALISIS DE SALDOS CONTABLES
DEL 1 DE JUNIO AL 30 DE JUNIO DE 2022

Descripción	Saldo Anterior		Movimientos		Saldo Actual	
	Debe	Haber	Debe	Haber	Debe	Haber
ALAN FERNANDO CUEVA VEJAR	0.00	8,865.76	0.00	0.00	0.00	8,865.76
ARTURO RAMIREZ CRUZ	0.00	10,337.01	0.00	0.00	0.00	10,337.01
SARA OLIVA MENDOZA	0.00	3,800.00	0.00	0.00	0.00	3,800.00
MA. GUADALUPE PRECIADO URISTA	0.00	0.00	2,414.92	2,414.92	0.00	0.00
JORGE JONATHAN MEJIA MARTINEZ	0.00	3,600.00	0.00	0.00	0.00	3,600.00
RINCON MARTINEZ MANUEL	0.00	10,360.89	0.00	0.00	0.00	10,360.89
HERNANDEZ LOPEZ LUIS ENRIQUE	0.00	9,602.12	0.00	0.00	0.00	9,602.12
ENRIQUE FIGUEROA FAJARDO	32,326.02	0.00	0.00	0.00	32,326.02	0.00
MANUEL MAGALLAN RINCON	0.00	5,670.00	0.00	0.00	0.00	5,670.00
AGUIRRE VERDUZCO IRMA	0.00	750.00	0.00	0.00	0.00	750.00
PINEDA DELGADO ADOLFO	0.00	5,663.07	0.00	0.00	0.00	5,663.07
MACIAS QUEVEDO JOSE CARLOS	1,020.00	0.00	0.00	0.00	1,020.00	0.00
DIAZ BENITEZ ERNESTO MANUEL	2,000.00	0.00	0.00	0.00	2,000.00	0.00
AGUILAR REGLA CARLOS ALEJANDRO	0.00	0.00	2,226.21	2,226.21	0.00	0.00
JESUS ENRIQUE OLIVA MENDOZA	1,900.00	0.00	0.00	0.00	1,900.00	0.00
MARIA EXIGUIA FRANCISCO SANDOVAL	2,850.00	0.00	0.00	0.00	2,850.00	0.00
ANGELA LOPEZ MANCILLA	0.00	8,194.17	0.00	0.00	0.00	8,194.17
MARIA CANDELARIA SUAREZ VARGAS	2,292.82	0.00	0.00	0.00	2,292.82	0.00
JUAN CARLOS NERI ROSALES	0.00	1,500.00	0.00	0.00	0.00	1,500.00
MARTHA ELENA ALCALA MACIAS	0.00	5,190.03	0.00	0.00	0.00	5,190.03
MARIANA CONTRERAS RAMOS	0.00	2,004.52	0.00	0.00	0.00	2,004.52
BAUDELIO RAMIREZ LOPEZ	0.00	404.52	0.00	0.00	0.00	404.52
SUSANA LETICIA HRNANDEZ RODRIGUEZ	0.00	404.52	0.00	0.00	0.00	404.52
BENJAMIN JURADO ORDAZ	0.00	404.52	0.00	0.00	0.00	404.52
NORMA ANGELICA CISNEROS OLIVERA	0.00	404.52	0.00	0.00	0.00	404.52
MARIA VAZQUEZ FIGUEROA	0.00	404.52	0.00	0.00	0.00	404.52
JOSE ALFREDO DIAZ ESPINOZA	0.00	3,727.70	0.00	0.00	0.00	3,727.70
HUMBERTO RAFAEL FIGUEROA CORTES	0.00	993.99	0.00	0.00	0.00	993.99
JOSE ENRIQUE GUILLEN LOPEZ	0.00	734.53	0.00	0.00	0.00	734.53
JESUS ARROYO CARDENAS	0.00	404.52	0.00	0.00	0.00	404.52
LUIS CONTRERAS RAMIREZ	0.00	2,000.00	0.00	0.00	0.00	2,000.00
MANUEL DENIZ RODRIGUEZ	0.00	2,000.00	0.00	0.00	0.00	2,000.00
GUSTAVO CONTRERAS ANDRADE	0.00	30,000.00	0.00	0.00	0.00	30,000.00
DIETAS DEL CABILDO	0.00	94,369.97	0.00	0.00	0.00	94,369.97
SERGIO HERNANDEZ TORRES	0.00	57,075.41	0.00	0.00	0.00	57,075.41
LINO CASTELLANOS ORLANDO	0.00	17,189.88	0.00	0.00	0.00	17,189.88
PIZANO ANGUIJANO J GUADALUPE	15,000.00	0.00	0.00	0.00	15,000.00	0.00




MUNICIPIO DE COQUIMATLAN, COL.
Sistema Integral de Contabilidad Gubernamental
ANALISIS DE SALDOS CONTABLES
DEL 1 DE JUNIO AL 30 DE JUNIO DE 2022

Descripción	Saldo Anterior		Movimientos		Saldo Actual	
	Debe	Haber	Debe	Haber	Debe	Haber
ROBERTO NAVARRO LOPEZ	0.00	5,000.00	0.00	0.00	0.00	5,000.00
MARIA GUADALUPE DIAZ OROZCO	0.00	8,843.78	0.00	0.00	0.00	8,843.78
ROBERTO ESPINOZA MORFIN	0.00	4,000.00	0.00	0.00	0.00	4,000.00
FELIPE DE JESUS MICHEL HERNANDEZ	0.00	7,685.90	0.00	0.00	0.00	7,685.90
PEREZ MEZA MAYRA ADRIANA	0.00	7,125.00	0.00	0.00	0.00	7,125.00
KARLA OSMARA MICHEL HERNANDEZ	0.00	1,500.00	0.00	0.00	0.00	1,500.00
MARIA DOLORES OLIVARES MICHEL	0.00	950.00	0.00	0.00	0.00	950.00
OTROS SERVICIOS PERSONALES PERMANENTES	0.00	32,492.24	0.00	0.00	0.00	32,492.24
MA MERCEDES TOPETE CARBAJAL	0.00	32,492.24	0.00	0.00	0.00	32,492.24
CUENTA CONTABLE DE PROVISIONAMIENTOS DE NOMINAS	0.00	9,605,241.64	3,370,177.08	3,142,455.27	0.00	9,377,519.83
CUENTA CONTABLE DE PROVISIONAMIENTO DE NOMINA	0.00	9,605,241.64	3,370,177.08	3,142,455.27	0.00	9,377,519.83
NOMINA PERSONAL SINDICALIZADO	0.00	7,136,081.47	1,214,184.55	986,462.74	0.00	6,908,359.66
NOMINA PERSONAL SEGURIDAD PUBLICA	0.00	143,299.87	450,080.62	450,080.62	0.00	143,299.87
NOMINA PERSONAL DELEGACION	0.00	351,570.85	28,631.84	28,631.84	0.00	351,570.85
NOMINA PERSONAL REINSTALADOS	272,124.00	0.00	22,644.41	22,644.41	272,124.00	0.00
NOMINA PERSONAL CONFIANZA	0.00	445,955.50	606,575.65	606,575.65	0.00	445,955.50
NOMINA PERSONAL LISTA DE RAYA	0.00	8,839.25	40,213.38	40,213.38	0.00	8,839.25
NOMINA PERSONAL REINSTALADOS BASE	0.00	26,546.93	169,333.01	169,333.01	0.00	26,546.93
NOMINA PERSONAL CONTRATO	0.00	240,401.20	156,792.98	156,792.98	0.00	240,401.20
NOMINA PERSONAL SEGURIDAD PUBLICA CONTRATO	0.00	29,870.95	132,408.61	132,408.61	0.00	29,870.95
NOMINA COMISARIOS	0.00	0.00	17,600.00	17,600.00	0.00	0.00
NOMINA JUBILADOS	0.00	1,494,799.62	531,712.03	531,712.03	0.00	1,494,799.62
POR EL DEVENGO DE LA NÓMINA DEL PERSONAL DE CARÁCTER EVENTUAL, DISTINTO A OBRA PÚBLICA	0.00	91,008.21	2,818.18	2,818.18	0.00	91,008.21
PERSONAL DE CONTRATO POR TIEMPO DETERMINADO	0.00	91,008.21	2,818.18	2,818.18	0.00	91,008.21
JOSE ERNESTO HERNANDEZ LARIOS	0.00	2,040.00	0.00	0.00	0.00	2,040.00
JUAN CARLOS CAMARENA CARRASCO	0.00	19,950.00	0.00	0.00	0.00	19,950.00
JOSE CARRILLO VIRGEN	0.00	29,925.00	0.00	0.00	0.00	29,925.00
LUIS MIGUEL JUAREZ CORTES	0.00	6,120.00	0.00	0.00	0.00	6,120.00
HUMBERTO GUERRERO MORALES	0.00	8,979.05	0.00	0.00	0.00	8,979.05
GOMEZ CRUZ JOSE ANTONIO	0.00	7,411.69	0.00	0.00	0.00	7,411.69
CAMARENA CARRASCO RUBEN	0.00	12,935.20	0.00	0.00	0.00	12,935.20
CAMARENA TRUJILLO ERIKA MONSERRAT	2,371.89	0.00	0.00	0.00	2,371.89	0.00




MUNICIPIO DE COQUIMATLAN, COL.
Sistema Integral de Contabilidad Gubernamental
ANALISIS DE SALDOS CONTABLES
DEL 1 DE JUNIO AL 30 DE JUNIO DE 2022

Descripción	Saldo Anterior		Movimientos		Saldo Actual	
	Debe	Haber	Debe	Haber	Debe	Haber
GUERRERO MORALES ELPIDÍA	3,797.00	0.00	0.00	0.00	3,797.00	0.00
RODRIGO GOMEZ FLORES	0.00	0.00	37.51	0.00	0.00	0.00
MIGUEL ROSALES OCHOA	0.00	6,000.00	0.00	0.00	0.00	6,000.00
CLAUDIA VILLA RIVERA	0.00	3,816.16	0.00	0.00	0.00	3,816.16
PAULINO PEREZ ALEJANDRO HAMMURABI	2,258.34	0.00	0.00	0.00	2,258.34	0.00
VINAJA URZUA CYNTHIA PATRICIA	0.00	2,258.34	0.00	0.00	0.00	2,258.34
CARDONA MARTINEZ JESUS ALBERTO	0.00	0.00	2,780.67	0.00	0.00	0.00
POR EL DEVENGO DE CUOTAS Y APORTACIONES PATRONALES	0.00	541,309.68	856,594.07	838,569.74	0.00	523,285.35
POR LAS CUOTAS Y APORTACIONES A LA DIRECCIÓN DE PENSIONES CIVILES DEL ESTADO	0.00	541,309.68	856,594.07	838,569.74	0.00	523,285.35
DIRECCIÓN DE PENSIONES CIVILES DEL ESTADO	0.00	541,309.68	856,594.07	838,569.74	0.00	523,285.35
DIRECCION DE PENSIONES DEL ESTADO DE COLIMA	766,744.94	0.00	1,570,158.89	1,555,927.26	780,976.57	0.00
PROVEEDORES POR PAGAR A CORTO PLAZO	0.00	1,560,859.75	554,267.14	534,009.20	0.00	1,540,601.81
PROVEEDORES POR ADQUISICIÓN DE BIENES DE CONSUMO	0.00	193,136.00	0.00	0.00	0.00	193,136.00
FLORENCIO LARIOS GAYTAN S.A DE C.V.	0.00	175.00	3,004.40	0.00	0.00	175.00
OLIVARES DECENA MARIA EDELMIRA	0.00	2,983.99	0.00	0.00	0.00	2,983.99
MUNGUJA MANZO ANA MARIA	0.00	4,121.80	0.00	0.00	0.00	4,121.80
J. JESUS VALENCIA VALENCIA	0.00	19,598.50	0.00	0.00	0.00	19,598.50
MIRANDA PEREZ MARIA DEL SOCORRO	0.00	12,147.50	0.00	0.00	0.00	12,147.50
JOSE ANGEL ALVAREZ GIL	0.00	1,800.00	0.00	0.00	0.00	1,800.00
ALICIA SANCHEZ ESPINOZA	0.00	1,072.96	0.00	0.00	0.00	1,072.96
COMERCIALIZADORA GURO 3H S.A. DE C.V.	0.00	1,028.50	0.00	0.00	0.00	1,028.50
RIOS BEAS ELOISA	0.00	12,821.03	0.00	0.00	0.00	12,821.03
ZAMORA OSORIO MARIBEL	0.00	8,500.00	0.00	0.00	0.00	8,500.00
LORENA GUADALUPE AGUILAR ZAMORA	0.00	27,469.43	0.00	0.00	0.00	27,469.43
GRUPO DE TRABAJO NO.2 EJIDO FERNANDEZ	25,078.73	0.00	0.00	0.00	25,078.73	0.00
OSCAR MUÑOZ SERRANO	0.00	50.00	0.00	0.00	0.00	50.00
ROCHA RAMIREZ HERMES	0.00	1,420.01	0.00	0.00	0.00	1,420.01
LAURA ALEJANDRA NATERA GONZALEZ	0.00	9,644.29	14,804.00	0.00	0.00	1,020.29
AHUMADA VIZCAINO SALVADOR	0.00	14,674.00	0.00	0.00	0.00	14,674.00
SERRANO AMEZCUA MARTIN	0.00	10,115.25	0.00	0.00	0.00	10,115.25
SAMUEL SALAZAR FUENTES	5,000.00	0.00	0.00	0.00	0.00	0.00
MOISES AGUILAR RAMIREZ	0.00	3,300.00	0.00	0.00	5,000.00	0.00
MA. IRMA LEON BALTAZAR	0.00	391.50	0.00	0.00	0.00	3,300.00
PTMSA PUBLICIDAD, S.A. DE C.V.	0.00					391.50




MUNICIPIO DE COQUIMATLAN, COL.
Sistema Integral de Contabilidad Gubernamental
ANALISIS DE SALDOS CONTABLES
DEL 1 DE JUNIO AL 30 DE JUNIO DE 2022

Descripción	Saldo Anterior		Movimientos		Saldo Actual	
	Debe	Haber	Debe	Haber	Debe	Haber
J. TOMAS GUTIERREZ ALVARADO	7,979.00	0.00	0.00	0.00	7,979.00	0.00
MAYOREO DE COPIADORAS, S.A. DE C.V.	0.00	0.00	6,820.80	0.00	0.00	0.00
JARDÍN HUSQVARNA Y AGRICOLA DE COLIMA S.A DE C.V.	0.00	15,530.04	0.00	0.00	0.00	15,530.04
BENAVIDES CARDENAS EMMA	0.00	1,579.00	0.00	0.00	0.00	1,579.00
GUTIERREZ CHAM LUJIS	0.00	3,500.00	0.00	0.00	0.00	3,500.00
CONSTRUCTORA SANTA RITA	0.00	50,000.00	0.00	0.00	0.00	50,000.00
MARISELA BARBOSA MICHEL	0.00	2,500.00	0.00	0.00	0.00	2,500.00
INGENIERIA EN SOFTWARE S.A DE C.V.	0.00	25,626.20	0.00	0.00	0.00	25,626.20
OTONIEL SOSA SOTO	0.00	6,586.84	0.00	0.00	0.00	6,586.84
OMETEOTL LEON URIBE CASTILLO	0.00	325,078.40	0.00	0.00	0.00	325,078.40
ANA ISABEL SANCHEZ GARCIA	0.00	2,958.00	0.00	0.00	0.00	2,958.00
ELVA AYDEE SANDOVAL HERNANDEZ	0.00	0.10	0.00	0.00	0.00	0.10
ANDRES VARGAS CRUZ	0.00	11,020.25	3,098.25	0.00	0.00	7,922.00
CATARINO RODRIGUEZ TRUJILLO	0.00	4,396.40	0.00	0.00	0.00	4,396.40
LUIS ALFREDO RODRIGUEZ GARCIA	0.00	7,656.00	0.00	0.00	0.00	7,656.00
JACQUELINE DELGADO RAMIREZ	0.00	1,679.00	0.00	0.00	0.00	1,679.00
JORGE ENRIQUE RINCON AGUILAR	0.00	5,325.00	0.00	0.00	0.00	5,325.00
MARIA LUJISA ESPINOSA CONTRERAS	0.00	1,300.00	0.00	0.00	0.00	1,300.00
ADOLFO MENDOZA MARTINEZ	0.00	1,154.20	0.00	0.00	0.00	1,154.20
VICTORIA CONTRERAS TAPIA	0.00	44,723.77	0.00	0.00	0.00	44,723.77
MARYCRUZ AVIÑA NUÑEZ	0.00	3,654.00	0.00	0.00	0.00	3,654.00
SILVESTRE BERNAL PULIDO	18,500.00	0.00	0.00	0.00	18,500.00	0.00
RICARDO CEJA PEREZ	0.00	4,060.00	0.00	0.00	0.00	4,060.00
ROSA INES ROSALES GALVAN	0.00	5,573.80	0.00	0.00	0.00	5,573.80
HS COLIMA, S.A. DE C.V.	0.00	1,244.00	0.00	0.00	0.00	1,244.00
JOSE RUELAS CORTEZ	0.00	32,004.00	0.00	0.00	0.00	32,004.00
PROVEEDORA HOSPITALARIA DE COLIMA, S.A. DE C.V.	4,605.38	0.00	0.00	0.00	4,605.38	0.00
RENE GUTIERREZ MALDONADO	0.00	1,650.00	0.00	0.00	0.00	1,650.00
ALVA PAPELERIA, S.A. DE C.V.	0.00	7,050.48	1,437.00	0.00	0.00	7,050.48
JAVIER GONZALEZ CHAVEZ	0.00	128,581.20	0.00	0.00	0.00	128,581.20
SUPER KIOSKO S.A. DE C.V.	0.00	3,170.00	0.00	0.00	0.00	3,170.00
GRUPO GASOLINERO MINATITLAN COLIMA S.A. DE C.V.	0.00	463,127.88	321,122.27	319,281.62	0.00	461,287.23
CARLOS MUÑOZ DEL RIO	0.00	44,999.86	0.00	0.00	0.00	44,999.86
OSCAR PEDROZA RODRIGUEZ	0.00	90.00	0.00	0.00	0.00	90.00




MUNICIPIO DE COQUIMATLAN, COL.
Sistema Integral de Contabilidad Gubernamental
ANALISIS DE SALDOS CONTABLES
DEL 1 DE JUNIO AL 30 DE JUNIO DE 2022

Descripción	Saldo Anterior		Movimientos		Saldo Actual	
	Debe	Haber	Debe	Haber	Debe	Haber
SINDICATO DE TRABAJADORES AL SERVICIOS DEL H. AYUNTAMIENTO CONSTITUCIONAL DE COQUIMATLAN, COL.	0.00	0.00	102,078.36	102,078.36	0.00	0.00
SERGIO MESINA CAMACHO	0.00	1,850.00	0.00	0.00	0.00	1,850.00
CONGREGACION MARIANA TRINITARIA PROGRAMA DE MARIANA TRINITARIA	0.00	122.00	56,660.00	56,660.00	0.00	122.00
LEONEL RINCON MESINA	0.00	0.00	6,310.40	10,289.20	0.00	3,978.80
FRANCISCO JAVIER RAMIREZ PRECIADO	0.00	3,815.40	7,617.40	4,498.00	0.00	696.00
EUROELECTRICA SA DE CV	0.00	0.00	6,848.71	6,848.71	0.00	0.00
COMERCIALIZADORA Y PRESTADORA DE SERVICIOS TAPATIOS SA DE CV	0.00	78,412.84	0.00	0.00	0.00	78,412.84
PEDRO EDUARDO ALVAREZ GUTIERREZ	0.00	0.00	1,855.42	1,855.42	0.00	0.00
ALVA PAPELERIA	0.00	7,554.44	15,186.13	7,631.69	0.00	0.00
J. JESUS OLIVERA GOMEZ	0.00	0.00	7,424.00	7,424.00	0.00	0.00
PROVEEDORES POR PRESTACION DE SERVICIOS	0.00	3,905,846.49	1,015,891.75	1,021,918.06	0.00	3,911,872.80
COMISION FEDERAL DE ELECTRICIDAD	0.00	320,263.89	0.00	0.00	0.00	320,263.89
RADIOMOVIL DIPSA S.A DE C.V.	0.00	5,586.00	0.00	0.00	0.00	5,586.00
TELEFONOS DE MEXICO S.A.B. DE C.V.	0.00	26,224.00	0.00	0.00	0.00	26,224.00
COMUNICACIONES NEXTEL DE MEXICO S.A. DE C.V.	0.00	133,709.17	0.00	0.00	0.00	133,709.17
GAS MENGUC S.A. DE C.V.	0.00	10,173.08	4,195.84	6,621.30	0.00	12,598.54
CONTRERAS CARDENAS CHRISTIAN DIONISIO	0.00	4,685.15	0.00	0.00	0.00	4,685.15
CONSTRUCTORA VILLA DE COLIMA SA DE CV	0.00	23,281.20	0.00	0.00	0.00	23,281.20
ARIAS MERINO JOSE FILEMON	0.00	7,357.91	0.00	0.00	0.00	7,357.91
ARCILLA LABS S. DE R.L. MI.	0.00	80,417.82	0.00	0.00	0.00	80,417.82
ZERMEÑO RAMOS JOSE LUIS	0.00	0.01	0.00	0.00	0.00	0.01
CALIXTO SANDOVAL LOPEZ	0.00	214.00	0.00	0.00	0.00	214.00
ALVAREZ LOPEZ HECTOR MIGUEL	0.99	0.00	0.00	0.00	0.99	0.00
MORENO ORTIZ J. JESUS	0.00	5,837.00	2,903.16	2,903.16	0.00	5,837.00
MENDOZA FLORES BEATRIZ	0.00	5,124.00	0.00	0.00	0.00	5,124.00
TELEFONIA POR CABLE S.A. DE C.V.	0.00	33,647.02	15,901.00	15,901.00	0.00	33,647.02
EDITORIA DIARIO ECOS DE LA COSTA S.A. DE C.V.	0.00	1,794.50	0.00	0.00	0.00	1,794.50
EDITORIAL EL NOTICIERO DE MANZANILLO, S.A. DE C.V.	0.00	3,516.99	0.00	0.00	0.00	3,516.99
JOSE GUADALUPE PALACIOS GALVAN	0.00	21,402.46	0.00	0.00	0.00	21,402.46
MANUEL DUEÑAS GIL	0.14	0.00	0.00	0.00	0.14	0.00
HECTOR MANUEL DECENA MOLINA	0.00	3,560.00	0.00	0.00	0.00	3,560.00
OSCAR MUNGUIA CHAVEZ	0.00	180.00	0.00	0.00	0.00	180.00
INFONACOT	0.00	38,273.26	0.00	0.00	0.00	38,273.26




MUNICIPIO DE COQUIMATLAN, COL.
Sistema Integral de Contabilidad Gubernamental
ANALISIS DE SALDOS CONTABLES
DEL 1 DE JUNIO AL 30 DE JUNIO DE 2022

Descripción	Saldo Anterior		Movimientos		Saldo Actual	
	Debe	Haber	Debe	Haber	Debe	Haber
APLICACIONES Y SERVICIOS DE INFORMACION EMPRESS SC	0.00	40,375.00	22,892.10	22,892.10	0.00	40,375.00
AD RADIAL DE OCCIDENTE S.A. DE C.V.	0.00	239,980.32	0.00	0.00	0.00	239,980.32
RUEDA IBARRA INOCENCIO	0.00	3,500.00	0.00	0.00	0.00	3,500.00
IMPULSORA PROMOBLEN S.A. DE C.V.	0.00	62,758.56	0.00	0.00	0.00	62,758.56
MARTINEZ MADRIGAL VERONICA	0.00	1,480.00	0.00	0.00	0.00	1,480.00
SEGUROS MONTERREY NEW YORK LIFE, S.A. DE C.V.	0.00	95,472.97	0.00	0.00	0.00	95,472.97
LEPE HERRERA JUSTINO MANUEL	0.00	242.35	0.00	0.00	0.00	242.35
PIZANO VILLALOBOS NORMA YOLANDA	0.00	2,433.00	0.00	0.00	0.00	2,433.00
AUTOMOTRIZ RANCAGUA SA DE CV	0.00	2,558.05	0.00	0.00	0.00	2,558.05
GUTIERREZ YAÑEZ LEOPOLDO	0.00	3,884.71	0.00	0.00	0.00	3,884.71
AYALA RODRIGUEZ MARIO	0.00	219,935.86	0.00	0.00	0.00	219,935.86
DAVILA CERDA CESAR ALEJANDRO	0.00	678.71	0.00	0.00	0.00	678.71
CREATIVIDAD DE OCCIDENTE S.A. DE C.V.	0.02	0.00	0.00	0.00	0.02	0.00
SEGURIZAP DE COLIMA, S. DE R.L. MI	0.00	14,822.48	0.00	0.00	0.00	14,822.48
ALVARADO TRILLO AMPARO	0.00	45,219.57	0.00	0.00	0.00	45,219.57
PLAYERAS Y CAMISAS DE COLIMA S. DE R.L. DE C.V.	0.00	191,606.66	0.00	0.00	0.00	191,606.66
ELECON SUMINISTROS, S.A. DE C.V.	0.00	16,531.15	0.00	0.00	0.00	16,531.15
JIMENEZ AUTOCAMIONES, S.A. DE C.V.	0.00	3,447.67	0.00	0.00	0.00	3,447.67
VEGA VEGA ERNESTO	0.00	4,050.72	0.00	0.00	0.00	4,050.72
ARNOLDO HERRERA RAMOS	0.00	146,006.40	0.00	0.00	0.00	146,006.40
SALVADOR ENRIQUE CHAVEZ GARCIA	0.00	522,862.98	0.00	0.00	0.00	522,862.98
COSMEN CONSTRUCCIONES S.A. DE C.V.	0.00	11,000.00	0.00	0.00	0.00	11,000.00
VICTOR HUGO VIRGEN CANO	0.00	17,479.00	0.00	0.00	0.00	17,479.00
ERNESTO RAMOS LOPEZ	0.00	10,348.01	0.00	0.00	0.00	10,348.01
STAR PUBLICIDAD E IMPRESION, S.A. DE C.V.	0.00	25,743.88	0.00	0.00	0.00	25,743.88
EMBOTELLADORA AGA, S.A. DE C.V.	0.00	3,455.04	0.00	0.00	0.00	3,455.04
PROMOLEVY S.A. DE C.V.	0.00	5,026.72	0.00	0.00	0.00	5,026.72
EDITORIA DIARIO DE COLIMA S.A. DE C.V.	0.00	2,787.37	0.00	0.00	0.00	2,787.37
DE LA MORA DE LA MORA EDUARDO ARTURO	0.00	18,765.52	0.00	0.00	0.00	18,765.52
GRUPO ARCE DE COLIMA, S.A. DE C.V.	0.00	61,851.17	0.00	0.00	0.00	61,851.17
SERRANO AHUMADA RAMON	0.00	6,000.00	0.00	0.00	0.00	6,000.00
LIBERATO MALDONADO RODRIGUEZ	0.00	3,502.00	0.00	0.00	0.00	3,502.00
MARIA TRINIDAD PRECIADO MEDRANO	0.00	5,690.75	0.00	0.00	0.00	5,690.75
OSCAR VALLE RUVALCABA	0.00	1,751.00	0.00	0.00	0.00	1,751.00
FOTO COLOR RAPIDO DE NAVOJOA, S.A. DE C.V.	0.00	3,316.98	0.00	0.00	0.00	3,316.98
ASOCIACION DE MUN. PANISTAS DEL EDO. DE	0.00	2,037.48	0.00	0.00	0.00	2,037.48




MUNICIPIO DE COQUIMATLAN, COL.
Sistema Integral de Contabilidad Gubernamental
ANALISIS DE SALDOS CONTABLES
DEL 1 DE JUNIO AL 30 DE JUNIO DE 2022

Descripción	Saldo Anterior		Movimientos		Saldo Actual	
	Debe	Haber	Debe	Haber	Debe	Haber
COLIMA A.C						
PARTIDO ACCION NACIONAL	0.00	2,633.46	0.00	0.00	0.00	2,633.46
SUPER LLANTAS COLIMAN S.A. DE C.V.	0.00	9,364.66	0.00	0.00	0.00	9,364.66
VELAZQUEZ MERAZ EUSEBIO	0.00	960.00	0.00	0.00	0.00	960.00
HERRERA RINCON J. JESUS	0.00	1,478.01	0.00	0.00	0.00	1,478.01
COMPARAN SOTELO ISRAEL	0.00	9,600.00	0.00	0.00	0.00	9,600.00
CORONA QUIROZ ENRIQUE ISAAC	0.00	1,204.49	0.00	0.00	0.00	1,204.49
FELIPE HERRERA MORALES	0.00	8,625.00	0.00	0.00	0.00	8,625.00
PERIODICO EXCELSIOR SA DE CV	0.00	7,451.48	0.00	0.00	0.00	7,451.48
URIBE HERNANDEZ RODOLFO	0.00	4,830.00	0.00	0.00	0.00	4,830.00
PUBLICIDAD DE LA COSTA S.A. DE C.V.	0.00	1,500.34	0.00	0.00	0.00	1,500.34
SOSA SOTO OTONIEL	0.00	6,749.87	0.00	0.00	0.00	6,749.87
RUBEN CASTILLO ANGULO	0.00	400.00	0.00	0.00	0.00	400.00
MA. DEL CARMEN VEGA	0.00	650.00	0.00	0.00	0.00	650.00
MA. DE JESUS ANGELES ALVAREZ	0.00	50.00	0.00	0.00	0.00	50.00
HECTOR MANUEL NUÑEZ DUEÑAS	0.00	50.00	0.00	0.00	0.00	50.00
LAURA CECILIA CABALLEROS	0.00	2,000.00	0.00	0.00	0.00	2,000.00
SAMUEL MUÑOZ GUERRERO	0.00	100.00	0.00	0.00	0.00	100.00
JOSE JUAN ALVAREZ BARBOSA	0.00	40.81	0.00	0.00	0.00	40.81
FRANCISCO JAVIER SANCHEZ	0.00	130.81	0.00	0.00	0.00	130.81
FEDERICO RENTERIA GARCIA	0.00	50.00	0.00	0.00	0.00	50.00
JOSE LUIS ESPINOZA	0.00	900.00	0.00	0.00	0.00	900.00
JESUS TIBURCIO ROMERO	0.00	50.00	0.00	0.00	0.00	50.00
ELVA CARRILLO ANDRADE	0.00	500.00	0.00	0.00	0.00	500.00
LORENA VILLASEÑOR BLANCO	0.00	100.00	0.00	0.00	0.00	100.00
OCHOA NEGRETE MA. DE JESUS	0.00	500.00	0.00	0.00	0.00	500.00
JUAN MANUEL ALVAREZ BARBOSA	0.00	20.00	0.00	0.00	0.00	20.00
ROSA EVELIA LARIOS NAVARRO	0.00	500.00	0.00	0.00	0.00	500.00
HERIBERTO RUIZ ARAIZA	0.00	200.00	0.00	0.00	0.00	200.00
MARTIN ROSALES MEDINA	0.00	100.00	0.00	0.00	0.00	100.00
ALBERTO NUÑEZ PEREZ	0.00	3,000.00	0.00	0.00	0.00	3,000.00
NOEMI DIAZ TORRES	0.00	200.00	0.00	0.00	0.00	200.00
ISABEL LOPEZ CLAUDIO	0.00	300.00	0.00	0.00	0.00	300.00
MA. DE LA LUZ ORTEGA	0.00	158.00	0.00	0.00	0.00	158.00
JUANA LOPEZ REYES	0.00	1,700.00	0.00	0.00	0.00	1,700.00
JESUS RIVERA OLMOS	0.00	500.00	0.00	0.00	0.00	500.00
RUBEN CAMARENA	0.00	3,000.00	0.00	0.00	0.00	3,000.00




MUNICIPIO DE COQUIMATLAN, COL.
Sistema Integral de Contabilidad Gubernamental
ANALISIS DE SALDOS CONTABLES
DEL 1 DE JUNIO AL 30 DE JUNIO DE 2022

Descripción	Saldo Anterior		Movimientos		Saldo Actual	
	Debe	Haber	Debe	Haber	Debe	Haber
QUINTIN MEJIA ESCORCIA	0.00	151.00	0.00	0.00	0.00	151.00
BRUNO MOJICA DECENA	0.00	100.00	0.00	0.00	0.00	100.00
ENRIQUE CASTILLO HERNANDEZ	0.00	500.00	0.00	0.00	0.00	500.00
LEOPOLDO CHAVEZ FLORES	0.00	100.00	0.00	0.00	0.00	100.00
MARIA DEL ROSARIO LARIOS ROSALES	0.00	100.00	0.00	0.00	0.00	100.00
SOFIA LUNA ALCARAZ	232.00	0.00	0.00	0.00	232.00	0.00
EFRAIN VAZQUEZ LARIOS	0.00	13,300.00	0.00	0.00	0.00	13,300.00
GEORGE MONTES AGUSTIN	0.00	10,000.00	0.00	0.00	0.00	10,000.00
C.B.T.I.S. NO. 157	0.00	65.00	0.00	0.00	0.00	65.00
CHAVIRA ARCEO JOSE HECTOR	0.00	557.00	0.00	0.00	0.00	557.00
OSCAR RAMIREZ CARRILLO	0.00	8,050.00	0.00	0.00	0.00	8,050.00
WILVERT ANTONIO MAGALLON	0.00	3,502.00	0.00	0.00	0.00	3,502.00
JOSE APOLINAR SANCHEZ	0.00	6,000.00	0.00	0.00	0.00	6,000.00
JORGE ROMAN RODRIGUEZ MORALES	0.00	1,200.00	0.00	0.00	0.00	1,200.00
MARTHA PATRICIA RODRIGUEZ AVALOS	0.00	1,740.00	0.00	0.00	0.00	1,740.00
SECRETARIA DE DESARROLLO SOCIAL	6,665.10	0.00	0.00	0.00	6,665.10	0.00
SOCIEDAD COOPERATIVA DE AUTOTRANSPORTE	0.00	8,700.00	0.00	0.00	0.00	8,700.00
COLIMA PUEBLO-JUAREZ, S.C.L.	0.00	0.00	2,320.00	0.00	2,320.00	0.00
ARTURO VERDUZCO MORENO	0.00	11,136.45	0.00	0.00	0.00	11,136.45
MA. CONCEPCION MENDOZA ALVAREZ	0.00	22,216.20	1,653.00	5,452.00	0.00	26,015.20
GRACIELA MENDEZ VILLANUEVA	0.00	3,712.00	0.00	0.00	0.00	3,712.00
MARIA HERNANDEZ GONZALEZ	0.00	2,099.83	0.00	0.00	0.00	2,099.83
LUIS GILBERTO PEREZ DE LEON ESPINOZA	0.00	3,520.00	0.00	0.00	0.00	3,520.00
MARIA CONCEPCION GOSCH MAASBERG	0.00	40,872.58	0.00	0.00	0.00	40,872.58
RAFAEL GARCIA GALINDO	0.00	2,570.00	0.00	0.00	0.00	2,570.00
SALVADOR FUENTES PEDROZA	0.00	11,600.00	0.00	0.00	0.00	11,600.00
MARIA TERESA CASTELLANOS REGALADO	0.00	10,160.00	0.00	0.00	0.00	10,160.00
ANDRES MENDEZ FLORES	0.00	5,364.00	0.00	0.00	0.00	5,364.00
JAVIER ORTIZ LONDAIZ	0.00	180,368.32	0.00	0.00	0.00	180,368.32
NETZAHUALCOYOTL AMEZCUJA RENTERIA	0.00	8,216.00	0.00	0.00	0.00	8,216.00
MIGUEL AVALOS VERDUZCO	0.00	777.20	0.00	0.00	0.00	777.20
MOLINA SANTOS ANA YOLANDA	0.00	11,600.00	0.00	0.00	0.00	11,600.00
OSCAR RIVERA PACHECO	0.00	108,177.60	125,080.00	124,238.00	0.00	107,335.60
GOBIERNO DEL ESTADO DE COLIMA	0.00	52,500.00	0.00	0.00	0.00	52,500.00
MA. CARMEN RAMIREZ BARRERA	0.00	2,099.60	0.00	0.00	0.00	2,099.60
PEDRO PUENTE PEREZ	0.00	4,060.00	0.00	0.00	0.00	4,060.00
SALVADOR PEREZ RAMOS	0.00	0.00	0.00	0.00	0.00	0.00




MUNICIPIO DE COQUIMATLAN, COL.
Sistema Integral de Contabilidad Gubernamental
ANALISIS DE SALDOS CONTABLES
DEL 1 DE JUNIO AL 30 DE JUNIO DE 2022

Descripción	Saldo Anterior		Movimientos		Saldo Actual	
	Debe	Haber	Debe	Haber	Debe	Haber
H. AYUNTAMIENTO DE COQUIMATLAN, COLIMA	730,000.00	0.00	0.00	0.00	730,000.00	0.00
RAFAEL MENDOZA GODINEZ	0.00	16,000.00	0.00	0.00	0.00	16,000.00
ANTONIO WALBERTO FLORES GARCIA	0.00	9,089.99	0.00	0.00	0.00	9,089.99
CERVEZAS CUAUTEMOC MOCTEZUMA. S.A DE C.V.	0.00	18,405.47	0.00	0.00	0.00	18,405.47
DARIO MORALES JIMENEZ	0.00	15,960.00	0.00	0.00	0.00	15,960.00
FIDELINA HERNANDEZ MAGAÑA	0.00	4,000.00	0.00	0.00	0.00	4,000.00
M. ELENA MICHEL FLORES	0.00	3,700.00	0.00	0.00	0.00	3,700.00
INTERMEDIA SISTEM S.A. DE C.V.	0.00	28,600.00	0.00	0.00	0.00	28,600.00
LILIA GUADALUPE ESCOTO MAGAÑA	0.00	5,716.99	0.00	0.00	0.00	5,716.99
ABDON ROLON MACIEL	0.00	4,000.00	0.00	0.00	0.00	4,000.00
MAPFRE TEPEYAC, S.A.	0.00	15,986.65	0.00	0.00	0.00	15,986.65
MA. DEL ROSARIO GUERRERO MEJIA	0.00	580.00	0.00	0.00	0.00	580.00
JOSE ANTONIO REYES GODINEZ	0.00	36,303.38	0.00	0.00	0.00	36,303.38
JEVER RODRIGUEZ LLAMAS	0.00	690.00	0.00	0.00	0.00	690.00
LUIS FRANCISCO LOPEZ MONTAÑO	0.00	41,620.00	0.00	0.00	0.00	41,620.00
MARIA GUADALUPE ROMERO GUZMAN	0.00	4,420.00	0.00	0.00	0.00	4,420.00
PLASENCIA ACUEDUCTO SA DE CV	0.00	895.00	0.00	0.00	0.00	895.00
SEGUROS MAFRE TEPEYAC S.A.	0.00	79,683.70	0.00	0.00	0.00	79,683.70
MARCELINA FLORES VARGAS	0.00	5,500.00	0.00	0.00	0.00	5,500.00
LUIS JORGE ORTIZ PICHARDO	0.00	479.08	0.00	0.00	0.00	479.08
CASA GALLARDO, S.A. DE C.V.	0.00	13,677.56	0.00	0.00	0.00	13,677.56
CARLOS ENRIQUE MONTES MICHEL	0.00	4,950.00	0.00	0.00	0.00	4,950.00
JOSE FORTUNATO GONZALEZ SOLIS	0.00	6,194.40	0.00	0.00	0.00	6,194.40
ANGEL ALFARO MARTINEZ	0.00	4,710.20	0.00	0.00	0.00	4,710.20
MARIA GUADALUPE AGUILERA LARA	0.00	1,300.00	0.00	0.00	0.00	1,300.00
HENRRY GAUDENCIO TEMA GONZALEZ	0.00	5,380.00	0.00	0.00	0.00	5,380.00
SALVADOR CALVARIO RODRIGUEZ	0.00	208.80	0.00	0.00	0.00	208.80
PROCOMEX COLIMA, S.A. DE C.V.	0.00	533.99	0.00	0.00	0.00	533.99
BLANCA LORENA LLAMAS CONTRERAS	0.00	4,703.05	3,028.00	0.00	0.00	4,703.05
MARIA DE LOURDES MATA RODRIGUEZ	0.00	1,450.00	0.00	0.00	0.00	1,450.00
INFRA S.A. DE C.V.	0.00	440.92	0.00	0.00	0.00	440.92
YOLANDA MORENO RENTERIA	0.00	556.80	0.00	0.00	0.00	556.80
FRANCISCO JAVIER REA MINUTO	0.00	45,000.00	0.00	0.00	0.00	45,000.00
ARJA CONSULTORES, S.C.	0.00	71,066.98	0.00	0.00	0.00	71,066.98
AARON PEREZ ORTEGA	0.00	10,440.00	0.00	0.00	0.00	10,440.00
HORACIO NARANJO GARIBAY	0.00	33,060.00	0.00	0.00	0.00	33,060.00
LUIS RINCON AGUILAR	0.00	7,616.00	0.00	4,664.00	0.00	12,280.00




MUNICIPIO DE COQUIMATLAN, COL.
Sistema Integral de Contabilidad Gubernamental
ANALISIS DE SALDOS CONTABLES
DEL 1 DE JUNIO AL 30 DE JUNIO DE 2022

Descripción	Saldo Anterior		Movimientos		Saldo Actual	
	Debe	Haber	Debe	Haber	Debe	Haber
HUGO ALEJANDRO CASTILLO JUAREZ	0.00	0.00	7,580.00	7,580.00	0.00	0.00
FERNANDO ORTIZ PEREZ	0.00	6,090.00	0.00	0.00	0.00	6,090.00
PEREZ DE LA MORA, S.A. DE C.V.	0.00	1,005.96	0.00	0.00	0.00	1,005.96
BMC DE COLIMA, S.A. DE C.V.	0.00	1,320.00	5,786.00	5,786.00	0.00	1,320.00
FESTIMUNDO, S.A. DE C.V.	0.00	232.00	0.00	0.00	0.00	232.00
CESAR BARRETO VIELMAS	0.00	4,176.00	0.00	0.00	0.00	4,176.00
BATERIAS Y ACCESORIOS DE COLIMA, S.A. DE C.V.	0.00	3,757.92	2,239.99	2,239.99	0.00	3,757.92
SUCESORES DE DONACIANO TERRONES SERRANO	0.00	1,025.00	0.00	0.00	0.00	1,025.00
GUILLERMO MUÑOZ OLAGUE	0.00	3,000.00	0.00	0.00	0.00	3,000.00
MA. TERESA TORRES ALCARAZ	0.00	1,650.00	0.00	0.00	0.00	1,650.00
EDGAR VALDIVIA CARBAJAL	0.00	1,800.00	0.00	0.00	0.00	1,800.00
JUAN GABRIEL DE LA VEGA VADILLO	0.00	406.00	0.00	0.00	0.00	406.00
PUCOMA S.C.	0.00	6,700.00	0.00	0.00	0.00	6,700.00
CARLOS CASTILLO HERNANDEZ	0.00	2,900.00	0.00	0.00	0.00	2,900.00
IRMA PATRICIA CRUZ IGLESIAS	0.00	8,700.00	0.00	0.00	0.00	8,700.00
ALICIA VELAZCO VACA	0.00	6,902.00	0.00	0.00	0.00	6,902.00
ELIAS RAMIREZ GALINDO	0.00	8,120.00	0.00	0.00	0.00	8,120.00
ELECTRONICA SATURNO DE COLIMA, S.A. DE C.V.	0.00	12,045.00	0.00	0.00	0.00	12,045.00
TIENDAS CUPRUM S.A. DE C.V.	0.00	1,578.06	0.00	0.00	0.00	1,578.06
MARTHA OROZCO SANTA ANA	0.00	1,067.20	0.00	0.00	0.00	1,067.20
RAFAEL BATISTA REYES	0.00	6,000.00	0.00	0.00	0.00	6,000.00
FRANCISCO HARO RUIZ	0.00	2,204.00	0.00	0.00	0.00	2,204.00
CARNES ASADAS LAS BRASAS, S.A. DE C.V.	0.00	5,641.00	0.00	0.00	0.00	5,641.00
SUPER TALLERES COLIMA, S.A. DE C.V.	0.00	22,422.80	0.00	0.00	0.00	22,422.80
GUTIERREZ HERNANDEZ ARTURO	0.00	6,000.00	0.00	0.00	0.00	6,000.00
CIS DEL PACIFICO, S.A. DE C.V.	0.00	1,973.16	0.00	0.00	0.00	1,973.16
JOSE ALBERTO ANGUIANO SILVA	0.00	15,000.00	0.00	0.00	0.00	15,000.00
VICENTE ESPINOZA DENIZ	0.00	22,000.08	0.00	0.00	0.00	22,000.08
JANETH OCEGUERA MENDOZA	0.00	19,894.00	0.00	0.00	0.00	19,894.00
GEORGINA DAMARIS VAZQUEZ PELAYO	0.00	0.00	5,336.00	5,336.00	0.00	0.00
AUTOPARTES JIMENEZ S.A. DE C.V.	0.00	958.64	0.00	0.00	0.00	958.64
COMUNIDAD FRATERNA POR UNA VIDA MEJOR, I.A.P.	0.00	420.00	0.00	0.00	0.00	420.00
AUTOPARTES ELECTRICAS KIKO S.A. DE C.V.	0.00	5,036.27	0.00	0.00	0.00	5,036.27
VICTORIA OROZCO RANGEL	0.00	31,917.98	0.00	0.00	0.00	31,917.98
CECILIO PIMENTEL OROZCO	0.00	62,645.35	0.00	0.00	0.00	62,645.35
DULCES TIPICOS REGIONALES REYES SA DE CV	0.00	3,357.99	0.00	0.00	0.00	3,357.99
JUAN GABRIEL NUÑEZ BAUTISTA	0.00	108,487.00	0.00	0.00	0.00	108,487.00




MUNICIPIO DE COQUIMATLAN, COL.
Sistema Integral de Contabilidad Gubernamental
ANALISIS DE SALDOS CONTABLES
DEL 1 DE JUNIO AL 30 DE JUNIO DE 2022

Descripción	Saldo Anterior		Movimientos		Saldo Actual	
	Debe	Haber	Debe	Haber	Debe	Haber
SANDRA IVETTE VENEGAS ZEPEDA	0.00	1,920.00	0.00	0.00	0.00	1,920.00
JUAN PIZANO ANDRADE	0.00	1,622.84	0.00	0.00	0.00	1,622.84
BERENICE HERNANDEZ REYES	0.00	1,740.00	0.00	0.00	0.00	1,740.00
GARMU GRUPO ENERGETICOS S.A. DE C.V.	0.00	52,556.00	0.00	0.00	0.00	52,556.00
GRACIELA GEORGE DENIZ	0.00	1,160.00	0.00	0.00	0.00	1,160.00
SECRETARIA DE HACIENDA Y CREDITO PUBLICO	0.00	0.00	327,954.00	327,954.00	0.00	0.00
VEVIC COMERCIALIZADORA S.A. DE C.V.	0.00	14,655.44	0.00	0.00	0.00	14,655.44
MA. DE LOURDES AZAHEL LLERENAS OROZCO	0.00	7,250.00	0.00	0.00	0.00	7,250.00
7 DOS COMUNICACION S.A. DE C.V.	0.00	2,500.00	0.00	0.00	0.00	2,500.00
HECTOR MANUEL URIBE HERNANDEZ	0.00	19,488.00	0.00	0.00	0.00	19,488.00
JOSE DE JESUS ORNELAS ARREOLA	0.00	2,958.00	0.00	0.00	0.00	2,958.00
CFESUMINISTRADOR DE SERVICIOS BASICOS	0.00	42,520.07	365,682.09	365,682.09	0.00	42,520.07
JESUS MURGUIA ESTRADA	0.00	1,740.00	0.00	0.00	0.00	1,740.00
SANDRA ELIZABET CONTRERAS OCHOA	0.00	5,005.00	0.00	0.00	0.00	5,005.00
MA. VERENICE DIAZ GAITAN	0.00	0.00	3,100.00	3,100.00	0.00	0.00
MA ISABEL MARTINEZ GARCIA	0.00	1,999.84	0.00	0.00	0.00	1,999.84
JORGE MANUEL PADILLA CONTRERAS	0.00	300,000.00	0.00	0.00	0.00	300,000.00
JOSE ENRIQUE ANAYA SILVA	0.00	12,400.00	0.00	0.00	0.00	12,400.00
MUNICIPIO DE CUAUHTEMOC COLIMA	0.00	20,000.00	0.00	0.00	0.00	20,000.00
J. JESUS ZAMORA VACA	0.00	8,800.00	0.00	0.00	0.00	8,800.00
BRYAN PALOMINO ANAYA	0.00	18,471.21	0.00	0.00	0.00	18,471.21
CESAR FERNANDO GONZALEZ CERVANTES	0.00	2,088.00	0.00	0.00	0.00	2,088.00
PEDRO PEREZ PRECIADO	0.00	1,500.00	0.00	0.00	0.00	1,500.00
JESUS DANIEL VIRGEN MORENO	0.00	3,294.40	0.00	0.00	0.00	3,294.40
JOSE CRUZ TENE RAMIREZ	0.00	6,380.00	0.00	0.00	0.00	6,380.00
MA. CARMEN GALLEGOS PEREZCHICA	0.00	1,844.40	0.00	0.00	0.00	1,844.40
VILLA HERMOSA GRANJAS SA DE CV	0.00	1,614.00	0.00	0.00	0.00	1,614.00
AZUCENA DE JESUS MENDOZA ZAMORA	0.00	1,400.00	0.00	0.00	0.00	1,400.00
ISAAC HERNANDEZ GARCIA	0.00	4,531.50	4,531.50	0.00	0.00	0.00
J. PEDRO CHIPRES ROMERO	0.00	4,640.00	0.00	0.00	0.00	4,640.00
LOS NARANJOS CAMPESTRE SA DE CV	0.00	2,696.00	0.00	0.00	0.00	2,696.00
GUILLERMO RAMIREZ VELASCO	0.00	3,978.80	0.00	0.00	0.00	3,978.80
MELINA VEGA CARRILLO	0.00	19,869.57	0.00	0.00	0.00	19,869.57
GENARO GONZALEZ GAITAN	0.00	3,123.30	3,123.30	6,986.10	0.00	6,986.10
IRMA VENTURA CISNEROS	0.00	0.00	9,137.93	9,137.93	0.00	0.00
HDI SEGUROS SA DE CV	0.00	10,078.75	10,078.75	0.00	0.00	0.00
RAMON CASTELLANOS BARAJAS	0.00	41,506.00	41,506.00	27,416.00	0.00	27,416.00




MUNICIPIO DE COQUIMATLAN, COL.
Sistema Integral de Contabilidad Gubernamental
ANALISIS DE SALDOS CONTABLES
DEL 1 DE JUNIO AL 30 DE JUNIO DE 2022

Descripción	Saldo Anterior		Movimientos		Saldo Actual	
	Debe	Haber	Debe	Haber	Debe	Haber
MARIO ALBERTO RUIZ CHAVEZ	0.00	0.00	0.00	6,438.00	0.00	6,438.00
COORDENADA HACEMOS TU PROYECTO REALIDAD SA DE CV	0.00	0.00	34,800.00	34,800.00	0.00	0.00
ALEJANDRO ANAYA URIBE	0.00	0.00	3,232.51	6,465.01	0.00	3,232.50
CARMEN SUGEY ZAMORA DELGADO	0.00	1,500.00	1,500.00	0.00	0.00	0.00
FORMAS IMPRESAS TAPATIAS SA DE CV	0.00	0.00	7,772.58	7,772.58	0.00	0.00
HECTOR FRANCISCO VALENZUELA MUNGUJA	0.00	0.00	0.00	6,588.80	0.00	6,588.80
MARIA RAQUEL RUIZ JAUREGUI	0.00	0.00	0.00	1,500.00	0.00	1,500.00
FRANCISCO JAVIER GARCIA GRANADOS	0.00	0.00	4,558.00	9,116.00	0.00	4,558.00
PROVEDORES POR ARRENDAMIENTOS	0.00	23,424.67	0.00	0.00	0.00	23,424.67
BEAS CORONA EMMA	0.00	3,033.00	0.00	0.00	0.00	3,033.00
EDITH CASTILLO ESPINOSA	0.00	1,000.00	0.00	0.00	0.00	1,000.00
LEPE HERRERA JOSE ANTONIO	0.00	3,213.20	0.00	0.00	0.00	3,213.20
CASTAÑEDA DOZAL ADELINA	0.00	2,262.00	0.00	0.00	0.00	2,262.00
CASTAÑEDA DOZAL GUSTAVO	0.00	13,076.47	0.00	0.00	0.00	13,076.47
SERRANO AHUMADA RAMON	3,000.00	0.00	0.00	0.00	3,000.00	0.00
LETICIA MONTES RAMIREZ	0.00	3,840.00	0.00	0.00	0.00	3,840.00
ADEFAS	6,256,875.85	0.00	0.00	0.00	6,256,875.85	0.00
ADEFAS	6,256,875.85	0.00	0.00	0.00	6,256,875.85	0.00
CONTRATISTAS POR OBRAS PÚBLICAS POR PAGAR A CORTO PLAZO	0.00	262,602.46	1,185,721.60	1,177,071.45	0.00	253,952.31
CONTRATISTAS DE OBRAS DE PRESUPUESTO ANUAL	0.00	256,272.15	1,185,721.60	1,177,071.45	0.00	247,622.00
CONTRATISTAS DE OBRA PÚBLICA CON RECURSOS FAISM	0.00	255,255.38	503,061.09	494,410.94	0.00	246,605.23
ANA MARIA QUIROZ RODRIGUEZ	0.00	8,805.15	11,662.14	3,011.99	0.00	155.00
EDGAR RENE CRUZ BENAVIDES	20,000.00	0.00	0.00	0.00	20,000.00	0.00
CORPORATIVO ELECTRICO TAPATIO, S.A. DE C.V.	0.00	54,346.00	0.00	0.00	0.00	54,346.00
SIGPOT	0.00	212,104.23	0.00	0.00	0.00	212,104.23
DESARROLLO DE INFRAESTRUCTURA ELECTRICA Y CIVIL FL.S.A. DE C.V.	0.00	0.00	491,398.95	491,398.95	0.00	0.00
CONTRATISTAS DE OBRA PÚBLICA CON RECURSOS TRANSFERIDOS DE PROGRAMA HABITAT	0.00	0.00	682,660.51	682,660.51	0.00	0.00
MORALES ARMENTA CONSTRUCCIONES S.A DE C.V.	0.00	0.00	682,660.51	682,660.51	0.00	0.00
CONTRATISTAS DE OBRA PÚBLICA CON RECURSOS TRANSFERIDOS DEL PROGRAMA FOPEDEP	0.00	1,016.77	0.00	0.00	0.00	1,016.77




MUNICIPIO DE COQUIMATLAN, COL.
Sistema Integral de Contabilidad Gubernamental
ANALISIS DE SALDOS CONTABLES
DEL 1 DE JUNIO AL 30 DE JUNIO DE 2022

Descripción	Saldo Anterior		Movimientos		Saldo Actual	
	Debe	Haber	Debe	Haber	Debe	Haber
CASTILLO TRINIDAD Y ASOCIADOS S.A DE C.V.	0.00	10,274.05	0.00	0.00	0.00	10,274.05
AZTECAS CONSORCIO INDUSTRIAL S.A DE C.V.	0.00	754.00	0.00	0.00	0.00	754.00
JESUS MENDOZA DE HOYOS	10.00	0.00	0.00	0.00	10.00	0.00
EXCAVACIONES PROFESIONALES, S.A. DE C.V.	10,001.28	0.00	0.00	0.00	10,001.28	0.00
CONTRATISTAS DE OBRA	0.00	6,330.31	0.00	0.00	0.00	6,330.31
FRANCISCO ELIZALDE TREJO	0.00	1,296.72	0.00	0.00	0.00	1,296.72
JEMEHO SA DE CV	0.00	5,033.59	0.00	0.00	0.00	5,033.59
TRANSFERENCIAS OTORGADAS POR PAGAR A CORTO PLAZO	0.00	400,076.25	685,578.00	685,578.00	0.00	400,076.25
TRANSFERENCIAS INTERNAS OTORGADAS A ENTIDADES PARAESTATALES/PARAMUNICIPALES NO EMPRESARIALES Y NO FINANCIERAS	0.00	129,000.00	0.00	0.00	0.00	129,000.00
AGUSTIN GEORGE GALLARDO	15,000.00	0.00	0.00	0.00	15,000.00	0.00
JOSE GUADALUPE BENAVIDES FLORIAN	0.00	144,000.00	0.00	0.00	0.00	144,000.00
AYUDAS SOCIALES A PERSONAS FÍSICAS	0.00	23,404.00	21,300.00	21,300.00	0.00	23,404.00
PAULINA VALENCIA CORTES	0.00	5,000.00	0.00	0.00	0.00	5,000.00
MA DEL SOCORRO HUERTA VAZQUEZ	0.00	16,200.00	4,500.00	4,500.00	0.00	16,200.00
FLORENCIO MENDEZ GUTIERREZ	0.00	8,300.00	0.00	0.00	0.00	8,300.00
MARIA DOLORES OLIVARES MICHEL	0.00	8,000.00	0.00	0.00	0.00	8,000.00
MARIA DOLORES OLIVARES MICHEL	8,000.00	0.00	0.00	0.00	8,000.00	0.00
SUSANA LETICIA HDEZ. RODRIGUEZ	1,800.00	0.00	0.00	0.00	1,800.00	0.00
MARIA CARDENAS OCARANZA	1,500.00	0.00	0.00	0.00	1,500.00	0.00
MUNGUJA LOPEZ ANA MARIA	3,000.00	0.00	0.00	0.00	3,000.00	0.00
ESPINOZA GOMEZ GLORIA MARINA	2,500.00	0.00	0.00	0.00	2,500.00	0.00
JUAN ROSARIO PALACIOS GONZÁLEZ	2,000.00	0.00	0.00	0.00	2,000.00	0.00
MAGAÑA RODRIGUEZ FRANCISCO	570.00	0.00	0.00	0.00	570.00	0.00
CORTES AVALOS MARIO	0.00	1,680.00	0.00	0.00	0.00	1,680.00
JOSE LUIS CONTRERAS DE JESUS	2,800.00	0.00	0.00	0.00	2,800.00	0.00
MIGUEL LEON BALTAZAR	4,500.00	0.00	0.00	0.00	4,500.00	0.00
JOAQUIN LARIOS NERI	0.00	2,494.00	0.00	0.00	0.00	2,494.00
ELENA LOPEZ REYES	0.00	400.00	0.00	0.00	0.00	400.00
ANDREA JOSELIN MARTINEZ SANCHEZ	0.00	1,000.00	0.00	0.00	0.00	1,000.00
DAMASO MENDOZA GOMEZ	0.00	1,000.00	0.00	0.00	0.00	1,000.00
HUMBERTO MANUEL ROSADO ARAUJO	0.00	1,000.00	0.00	0.00	0.00	1,000.00
JESUS ALBERTO RENTERIA GUTIERREZ	0.00	1,000.00	0.00	0.00	0.00	1,000.00
JORGE VILLASEÑOR CARDENAS	0.00	1,000.00	0.00	0.00	0.00	1,000.00
JOSE MARIA CASTELLANOS HERNANDEZ	0.00	1,000.00	0.00	0.00	0.00	1,000.00




MUNICIPIO DE COQUIMATLAN, COL.
Sistema Integral de Contabilidad Gubernamental
ANALISIS DE SALDOS CONTABLES
DEL 1 DE JUNIO AL 30 DE JUNIO DE 2022

Descripción	Saldo Anterior		Movimientos		Saldo Actual	
	Debe	Haber	Debe	Haber	Debe	Haber
EDUARDO PAULINO BARRETO CAMPOS	0.00	2,000.00	0.00	0.00	0.00	2,000.00
OLIVIA TOPETE DELGADO	0.00	0.00	1,000.00	1,000.00	0.00	0.00
MAXIMO GUADALUPE MEDINA MENDEZ	0.00	0.00	2,000.00	2,000.00	0.00	0.00
ESPERANZA RAMOS CHAVEZ	0.00	0.00	1,300.00	1,300.00	0.00	0.00
RAMIRO REYES CHAVEZ	0.00	0.00	1,000.00	1,000.00	0.00	0.00
MARTA ALICIA MUÑOS PALACIOS	0.00	0.00	1,000.00	1,000.00	0.00	0.00
IRMA IMELDA GONZALEZ VAZQUEZ	0.00	0.00	1,000.00	1,000.00	0.00	0.00
OLIVIA RAMIREZ	0.00	0.00	1,500.00	1,500.00	0.00	0.00
JOSE LUIS TOSCANO FLETES	0.00	0.00	2,000.00	2,000.00	0.00	0.00
LUIS ENRIQUE LEON GRIMALDO	0.00	0.00	2,000.00	2,000.00	0.00	0.00
GUILLERMO RAMSES GALVAN AGUILAR	0.00	0.00	2,000.00	2,000.00	0.00	0.00
SAMUEL MUÑOZ GUERRERO	0.00	0.00	2,000.00	2,000.00	0.00	0.00
AYUDAS SOCIALES A INSTITUCIONES	0.00	247,672.25	664,278.00	664,278.00	0.00	247,672.25
DIF MUNICIPAL COQUIMATLAN	0.00	119,039.45	664,278.00	664,278.00	0.00	119,039.45
PATRONATO DEL CUERPO DE BOMBEROS COLIMA .A.C.	0.00	128,632.80	0.00	0.00	0.00	128,632.80
RETENCIONES Y CONTRIBUCIONES POR PAGAR A CORTO PLAZO	0.00	21,142,956.02	1,141,157.21	1,221,348.14	0.00	21,223,146.95
RETENCIONES A CONTRATISTAS Y PROVEEDORES	0.00	1,820,442.18	943.21	1,192.83	0.00	1,820,691.80
RETENCIONES A CONTRATISTAS	0.00	1,814,533.96	0.00	0.00	0.00	1,814,533.96
0.05 % INSPECCION Y VIGILANCIA (EJERCICIO 2017 Y ANTERIORES)	0.00	388,966.47	0.00	0.00	0.00	388,966.47
0.05% CONSTRUCCION Y MANTENIMIENTO (EJERCICIO 2017 Y ANTERIORES)	0.00	241,453.24	0.00	0.00	0.00	241,453.24
1 % DE OBRAS DE BENEFICIO SOCIAL (EJERCICIO 2017 Y ANTERIORES)	0.00	591,803.79	0.00	0.00	0.00	591,803.79
0.05% C.M.I.C. (EJERCICIO 2017 Y ANTERIORES)	0.00	39,089.72	0.00	0.00	0.00	39,089.72
2 AL MILLAR (EJERCICIO 2017 Y ANTERIORES)	0.00	129,482.83	0.00	0.00	0.00	129,482.83
.1 % AUDITORIA SUPERIOR DE LA FEDERACION (EJERCICIO 2017 Y ANTERIORES)	0.00	20,182.75	0.00	0.00	0.00	20,182.75
5% AL MILL. INSPECCION Y VIGILANCIA SEFUPU (EJERCICIO 2017 Y ANTERIORES)	0.00	4,284.37	0.00	0.00	0.00	4,284.37
5\$ AL MILL. MANTENIMINETO DE AREAS RECREATIVAS (EJERCICIO 2017 Y ANTERIORES)	0.00	6,365.48	0.00	0.00	0.00	6,365.48
5 AL MILLAR CONSTRUCCION Y MANTENIMIENTO DE AREAS RECREATIVAS	0.00	94,294.89	0.00	0.00	0.00	94,294.89
FAIS - 5 AL MILLAR CONSTRUCCION Y MANTENIMIENTO DE AREAS RECREATIVAS	0.00	20,721.39	0.00	0.00	0.00	20,721.39
PROYECTOS REGIONALES - 5 AL MILLAR	0.00	50,332.09	0.00	0.00	0.00	50,332.09




MUNICIPIO DE COQUIMATLAN, COL.
Sistema Integral de Contabilidad Gubernamental
ANALISIS DE SALDOS CONTABLES
DEL 1 DE JUNIO AL 30 DE JUNIO DE 2022

Descripción	Saldo Anterior		Movimientos		Saldo Actual	
	Debe	Haber	Debe	Haber	Debe	Haber
CONSTRUCCION Y MANTENIMIENTO DE AREAS RECREATIVAS	0.00	10,334.21	0.00	0.00	0.00	10,334.21
PROAGUA APAUR-5 AL MILLAR CONSTRUCCION Y MANTENIMIENTO DE AREAS RECREATIVAS	0.00	12,907.20	0.00	0.00	0.00	12,907.20
PROAGUA APARURAL-5 AL MILLAR CONSTRUCCION Y MANTENIMIENTO DE AREAS RECREATIVAS	0.00	263,808.39	0.00	0.00	0.00	263,808.39
5 AL MILLAR INSPECCION Y VIGILANCIA	0.00	190,234.89	0.00	0.00	0.00	190,234.89
FAIS - 5 AL MILLAR INSPECCION Y VIVIGILANCIA	0.00	50,332.09	0.00	0.00	0.00	50,332.09
PROYECTOS REGIONALES - 5 AL MILLAR INSPECCION Y VIVIGILANCIA	0.00	10,334.21	0.00	0.00	0.00	10,334.21
PROAGUA APAUR-5 AL MILLAS INPSECCION Y VIGILANCIA	0.00	12,907.20	0.00	0.00	0.00	12,907.20
PROAGUA APARURAL-5 AL MILLAR INSPECCION Y VIGILANCIA	0.00	34,802.03	0.00	0.00	0.00	34,802.03
RETENCION POR PENALIZACION DE OBRA	0.00	34,802.03	0.00	0.00	0.00	34,802.03
RETENCIONES A PROVEEDORES	0.00	5,908.22	943.21	1,192.83	0.00	6,157.84
RETENCION DE ISR A PROVEEDORES (RESICO)	0.00	46.08	81.21	330.76	0.00	295.63
RETENCION DE ISR POR ARRENDAMIENTO	0.00	862.14	862.00	862.07	0.00	862.21
RETENCION POR HONORARIOS	0.00	5,000.00	0.00	0.00	0.00	5,000.00
RETENCIONES SOBRE REMUNERACIONES AL PERSONAL, DISTINTAS A IMPUESTOS	0.00	6,951,667.14	596,953.46	566,626.70	0.00	6,921,340.38
RETENCIONES POR PRÉSTAMOS DE LA DIRECCIÓN DE PENSIONES	694.90	0.00	274,583.66	269,864.90	5,413.66	0.00
RETENCIONES POR CUOTAS Y APORTACIONES SINDICALES	0.00	5,869,448.00	102,078.36	73,442.36	0.00	5,840,812.00
CUOTA SINDICAL	1,847,478.46	0.00	0.00	0.00	1,847,478.46	0.00
10% FONDO DE AHORRO	0.00	5,266,633.33	0.00	0.00	0.00	5,266,633.33
DESCUENTO SINDICAL	0.00	2,113,537.13	102,078.36	73,442.36	0.00	2,084,901.13
BONO DE AHORRO	0.00	336,756.00	0.00	0.00	0.00	336,756.00
RETENCIONES POR PENSIONES ALIMENTICIAS	182,316.33	0.00	27,310.67	25,637.22	183,989.78	0.00
RETENCION VIA NOMINA PENSION ALIMENTICIA	182,316.33	0.00	27,310.67	25,637.22	183,989.78	0.00
OTRAS RETENCIONES VÍA NÓMINA	0.00	1,265,230.37	192,980.77	197,682.22	0.00	1,269,931.82
INFONACOT	193,350.57	0.00	0.00	0.00	193,350.57	0.00
PROMOBIEN	98,050.45	0.00	0.00	0.00	98,050.45	0.00
PRESTAMO EMPRESA	0.00	11,142.96	0.00	0.00	0.00	11,142.96
PRESTAMO CAJA 15 DE MAYO	0.00	14,787.00	0.00	0.00	0.00	14,787.00
PROGRAMA APOYO	0.00	188,470.00	0.00	0.00	0.00	188,470.00




MUNICIPIO DE COQUIMATLAN, COL.
Sistema Integral de Contabilidad Gubernamental
ANALISIS DE SALDOS CONTABLES
DEL 1 DE JUNIO AL 30 DE JUNIO DE 2022

Descripción	Saldo Anterior		Movimientos		Saldo Actual	
	Debe	Haber	Debe	Haber	Debe	Haber
SEGURO DE VIDA	0.00	348,258.78	0.00	0.00	0.00	348,258.78
PRESTAMO CAJA POPULAR LA PROVIDENCIA	0.00	618,791.80	0.00	0.00	0.00	618,791.80
RETENCIONES PARA EL PARTIDO	0.00	626,217.19	0.00	0.00	0.00	626,217.19
DESCUENTOS NOMINALES	251,036.34	0.00	192,980.77	197,682.22	246,334.89	0.00
RETENCIONES SOBRE REMUNERACIONES AL PERSONAL POR ISR POR ENTERAR	0.00	12,678,795.28	327,046.00	302,463.07	0.00	12,654,212.35
RETENCIÓN DE IMPUESTO SOBRE LA RENTA	0.00	12,859,167.30	327,046.00	302,463.07	0.00	12,834,584.37
PAGO DE SUBSIDIO AL EMPLEO	180,372.02	0.00	0.00	0.00	180,372.02	0.00
CONTRIBUCIONES FEDERALES	307,948.58	0.00	216,214.54	351,065.54	173,097.58	0.00
INSTITUTO MEXICANO DEL SEGURO SOCIAL	307,948.58	0.00	216,214.54	351,065.54	173,097.58	0.00
DEVOLUCIONES DE LA LEY DE INGRESO POR PAGAR A CORTO PLAZO	0.00	108,627.99	0.00	0.00	0.00	108,627.99
DEVOLUCIONES A LA LEY DE INGRESOS DEL EJERCICIO ACTUAL	0.00	108,627.99	0.00	0.00	0.00	108,627.99
PAULA DELIA CASTILLO ANGULO	118.16	0.00	0.00	0.00	118.16	0.00
MANUEL ALFONSO DE JESUS MORALES	920.70	0.00	0.00	0.00	920.70	0.00
ALBERTO JAVIER AHUMADA MEDINA	0.00	109,666.97	0.00	0.00	0.00	109,666.97
GOBIERNO DEL ESTADO DE COLIMA	0.12	0.00	0.00	0.00	0.12	0.00
OTRAS CUENTAS POR PAGAR A CORTO PLAZO	0.00	2,542,758.19	43,322.08	38,322.08	0.00	2,537,758.19
CUENTAS POR PAGAR POR PRÉSTAMOS OTORGADOS A EMPLEADOS Y FUNCIONARIOS	0.00	3,013,590.01	5,000.00	0.00	0.00	3,008,590.01
CUENTAS POR PAGAR A FUNCIONARIOS	0.00	2,463,886.16	5,000.00	0.00	0.00	2,458,886.16
PROVISIÓN AGUINALDO DE CONFIANZA	391,533.05	0.00	0.00	0.00	391,533.05	0.00
PROVISIÓN APOYOS DE CABILDO	0.00	491,669.36	0.00	0.00	0.00	491,669.36
PROVISIÓN DE PRESTACIONES PENDIENTES DE CUBRIR 2014	0.00	35,518.03	5,000.00	0.00	0.00	30,518.03
PROVISIÓN DE NOMINAS	0.00	4,348,339.15	0.00	0.00	0.00	4,348,339.15
PROVISIONES PENDIENTE DE CUBRIR 2016 (PERSONAL)	2,245,261.77	0.00	0.00	0.00	2,245,261.77	0.00
COMPENSACIONES POR PAGAR	0.00	154,095.66	0.00	0.00	0.00	154,095.66
PROVISIÓN POR PAGAR NOMINAS	0.00	71,058.78	0.00	0.00	0.00	71,058.78
CUENTAS POR PAGAR A OTROS TRABAJADORES	0.00	549,703.85	0.00	0.00	0.00	549,703.85
SUELDOS POR PAGAR	0.00	549,703.85	0.00	0.00	0.00	549,703.85
PAGO POR RETENCIONES DE SERVICIOS PERSONALES	470,831.82	0.00	38,322.08	38,322.08	470,831.82	0.00
ENRIQUE ALEJANDRO PRECIADO URISTA	0.00	211,786.92	0.00	0.00	0.00	211,786.92
CAJA POPULAR LA PROVIDENCIA	455,123.02	0.00	1,330.25	1,330.25	455,123.02	0.00
CAJA POPULAR 15 DE MAYO SC DE AP DE RL DE CV	8,077.00	0.00	0.00	0.00	8,077.00	0.00




MUNICIPIO DE COQUIMATLAN, COL.
 Sistema Integral de Contabilidad Gubernamental
ANALISIS DE SALDOS CONTABLES
DEL 1 DE JUNIO AL 30 DE JUNIO DE 2022

Descripción	Saldo Anterior		Movimientos		Saldo Actual		Haber
	Debe	Haber	Debe	Haber	Debe	Haber	
OFELIA ANTONIO OCARANZA	500.00	0.00	0.00	0.00	500.00	0.00	0.00
MA. CARMEN NUÑEZ ESPINOZA	0.00	1,757.67	5,097.99	5,097.99	0.00	0.00	1,757.67
RETENCION ELABORACION DEL PLAN DE PREVISION SOCIAL	219,531.39	0.00	0.00	0.00	219,531.39	0.00	0.00
MAYRA LIZETH MARIANO REBOLLEDO	1,145.00	0.00	0.00	0.00	1,145.00	0.00	0.00
SANDRA AZUCENA ALELHI RAMIREZ GUZMAN	0.00	0.00	5,417.10	5,417.10	0.00	0.00	0.00
GUADALUPE DEL ROSARIO HUERTA VAZQUEZ	0.00	0.00	5,295.09	5,295.09	0.00	0.00	0.00
SAMANTHA GUADALUPE MEJIA ROSALES	0.00	0.00	1,936.10	1,936.10	0.00	0.00	0.00
PATRICIA ALELI ZEPEDA CONTRERAS	0.00	0.00	5,420.26	5,420.26	0.00	0.00	0.00
MARIA ISABEL PLAZOLA CERVANTES	0.00	0.00	5,091.29	5,091.29	0.00	0.00	0.00
CARLOS GERARDO HEREDIA ARRIAGA	0.00	0.00	6,166.54	6,166.54	0.00	0.00	0.00
EUGENIA SUAREZ MENDOZA	0.00	0.00	2,567.46	2,567.46	0.00	0.00	0.00
DOCUMENTOS POR PAGAR A CORTO PLAZO	0.00	74,274.31	0.00	0.00	0.00	0.00	74,274.31
OTROS DOCUMENTOS POR PAGAR A CORTO PLAZO	0.00	74,274.31	0.00	0.00	0.00	0.00	74,274.31
NOTIFICADORES 2009	0.00	29,744.95	0.00	0.00	0.00	0.00	29,744.95
MA GUADALUPE MENDOZA	0.00	750.00	0.00	0.00	0.00	0.00	750.00
ROCIO HERNANDEZ FRAUSTOS	0.00	2,699.01	0.00	0.00	0.00	0.00	2,699.01
RAMONA VELASCO ARMENTA	0.00	0.00	0.00	0.00	0.00	0.00	0.00
MA ISABEL MARTINEZ JIMENEZ	1,500.00	0.00	0.00	0.00	1,500.00	0.00	0.00
FERMIN OROZCO LOWELI	0.00	1,999.84	0.00	0.00	0.00	0.00	1,999.84
MA CANDELARIA SUAREZ VARGAS	0.00	99.20	0.00	0.00	0.00	0.00	99.20
ROSA ELENA CARDENAS	800.00	0.00	0.00	0.00	800.00	0.00	0.00
FIDELINA LEMUS GONZALEZ	0.00	140.00	0.00	0.00	0.00	0.00	140.00
ENRIQUE CARDENAS CERVANTES	0.00	600.00	0.00	0.00	0.00	0.00	600.00
AGUSTIN GEORGE GALLARDO	0.00	12.43	0.00	0.00	0.00	0.00	12.43
MA ROSARIO LARIOS ROSALES	0.00	15,000.00	0.00	0.00	0.00	0.00	15,000.00
ELVIRA OLIVERA MENDOZA	200.00	0.00	0.00	0.00	200.00	0.00	0.00
JOSE CUAHUTEMOC MORENO	0.00	800.00	0.00	0.00	0.00	0.00	800.00
LUIS ALFONSO GARCIA CAMPOS	0.00	800.00	0.00	0.00	0.00	0.00	800.00
GUADALUPE BALLESTEROS	500.00	0.00	0.00	0.00	500.00	0.00	0.00
ROBERTO RUIZ DIAS	0.00	600.00	0.00	0.00	0.00	0.00	600.00
CELIA DIAZ OROZCO	0.00	800.00	0.00	0.00	0.00	0.00	800.00
LUCIA MENDEZ GUTIERREZ	0.00	1,850.00	0.00	0.00	0.00	0.00	1,850.00
MA ELENA RODRIGUEZ CAMPOS	100.00	0.00	0.00	0.00	100.00	0.00	0.00
OMAR RIOS LARIOS	0.00	100.00	0.00	0.00	0.00	0.00	100.00
MA GUADALUPE GALVAN LOPEZ	0.00	1,000.00	0.00	0.00	0.00	0.00	1,000.00
FRANCISCO RAMOS ORTEGA	0.00	950.01	0.00	0.00	0.00	0.00	950.01
	0.00	900.00	0.00	0.00	0.00	0.00	900.00




MUNICIPIO DE COQUIMATLAN, COL.
Sistema Integral de Contabilidad Gubernamental
ANALISIS DE SALDOS CONTABLES
DEL 1 DE JUNIO AL 30 DE JUNIO DE 2022

Descripción	Saldo Anterior		Movimientos		Saldo Actual	
	Debe	Haber	Debe	Haber	Debe	Haber
EZEQUIEL CONTRERAS VENEGAS	0.00	500.00	0.00	0.00	0.00	500.00
MANUEL EUDAVE SOTO	100.00	0.00	0.00	0.00	100.00	0.00
RAFAEL CASTELLANOS PERALTA	0.00	2,350.00	0.00	0.00	0.00	2,350.00
FELIPE JIMENEZ MONJE	200.00	0.00	0.00	0.00	200.00	0.00
HONORIA PERALTA LARA	0.00	150.00	0.00	0.00	0.00	150.00
J JESUS ESPINOZA SALAZAR	0.00	2,594.66	0.00	0.00	0.00	2,594.66
RAFAEL GOMEZ CEJA	0.00	200.00	0.00	0.00	0.00	200.00
JOSE GONZALEZ BARRAGAN	0.00	1,000.00	0.00	0.00	0.00	1,000.00
JAIIME OSORIO GONZALEZ	0.00	5,500.00	0.00	0.00	0.00	5,500.00
FIDELINA ROJAS GUTIERREZ	200.00	0.00	0.00	0.00	200.00	0.00
LINO MENDEZ VILLANUEVA	0.00	400.00	0.00	0.00	0.00	400.00
GENOVEVA MENDEZ VILLANUEVA	0.00	400.00	0.00	0.00	0.00	400.00
LILIA LORENA SANCHEZ	0.20	0.00	0.00	0.00	0.20	0.00
HECTOR HERNANDEZ ARMENTA	37.62	0.00	0.00	0.00	37.62	0.00
GLENDA MONTES DIAZ	0.00	1,263.25	0.00	0.00	0.00	1,263.25
YOLANDA MEJIA NAVARRO	0.00	0.10	0.00	0.00	0.00	0.10
RICARDO CAMPOS FIGUEROA	800.00	0.00	0.00	0.00	800.00	0.00
ROSALINA LOMELI TOMAS	0.00	850.00	0.00	0.00	0.00	850.00
BERTHA VALENCIA MORALES	0.00	400.00	0.00	0.00	0.00	400.00
MARIA DEL CARMEN RANGEL	100.00	0.00	0.00	0.00	100.00	0.00
MA ELVA AGUILAR BEAZ	0.00	200.00	0.00	0.00	0.00	200.00
SANDRA DECENA RAMIREZ	200.00	0.00	0.00	0.00	200.00	0.00
FIDEL LARIOS BERBEN	0.00	400.00	0.00	0.00	0.00	400.00
MARIA DIANA BLAKE	0.00	500.00	0.00	0.00	0.00	500.00
MARTHA AIDE PAINDURO CORTES	0.00	113.59	0.00	0.00	0.00	113.59
JOSE JUAN COBIAN SANCHEZ	0.00	119.00	0.00	0.00	0.00	119.00
INEZ BERBEN GARCIA	0.00	800.00	0.00	0.00	0.00	800.00
VICTOR MAGALLAN BECERRA	0.00	200.00	0.00	0.00	0.00	200.00
HILDA GONZALEZ CISNEROS	500.00	0.00	0.00	0.00	500.00	0.00
MARTHA MACIAS CHAVEZ	0.00	350.00	0.00	0.00	0.00	350.00
RAMIRO BERTO AGUILAR	0.00	50.00	0.00	0.00	0.00	50.00
YOLANDA ROSALES NAVARRO	0.00	200.00	0.00	0.00	0.00	200.00
VICTOR MAGALLAN DECENA	200.00	0.00	0.00	0.00	200.00	0.00
LETICIA MENDEZ GUTIERREZ	0.00	100.00	0.00	0.00	0.00	100.00
PEDRO BENITEZ FLORES	0.00	200.00	0.00	0.00	0.00	200.00
MARIA DEL ROSARIO MEDINA	1,000.00	0.00	0.00	0.00	1,000.00	0.00
SILVIA LOPEZ SUAREZ	0.00	500.00	0.00	0.00	0.00	500.00




MUNICIPIO DE COQUIMATLAN, COL.
Sistema Integral de Contabilidad Gubernamental
ANALISIS DE SALDOS CONTABLES
DEL 1 DE JUNIO AL 30 DE JUNIO DE 2022

Descripción	Saldo Anterior		Movimientos		Saldo Actual	
	Debe	Haber	Debe	Haber	Debe	Haber
ENRIQUETA LARIOS CERVANTES	0.00	100.00	0.00	0.00	0.00	100.00
MARIA DEL CARMEN RUIZ	0.00	100.00	0.00	0.00	0.00	100.00
GILBERTO TORRES GONZALEZ	0.00	300.00	0.00	0.00	0.00	300.00
APOLINAR CARDENAS CISNEROS	0.00	13.00	0.00	0.00	0.00	13.00
SERGIO MENDEZ BAUTISTA	0.00	200.00	0.00	0.00	0.00	200.00
MARIA DE JESUS CASTILLO	77.75	0.00	0.00	0.00	77.75	0.00
MARIA SILVIA CANO VILLA	0.00	500.00	0.00	0.00	0.00	500.00
MARIA AURORA NEGRETE	0.00	500.00	0.00	0.00	0.00	500.00
PEDRO GAMBOA BAUTISTA	0.00	200.00	0.00	0.00	0.00	200.00
JOSE RAMON ALVARADO	0.00	200.00	0.00	0.00	0.00	200.00
ANTONIO GOMEZ ARTEAGA	0.00	400.00	0.00	0.00	0.00	400.00
YOLANDA HERNANDEZ FIGUEROA	0.00	90.00	0.00	0.00	0.00	90.00
REYNALDO PEÑA REYES	0.00	50.00	0.00	0.00	0.00	50.00
RAFAEL RUIZ PEREZ	0.00	500.00	0.00	0.00	0.00	500.00
MARIA DEL CARMEN ROSAS	0.00	300.00	0.00	0.00	0.00	300.00
POREFIRO MARTINEZ ROMERO	0.00	100.00	0.00	0.00	0.00	100.00
J JESUS NAVARRO LARIOS	0.00	47.84	0.00	0.00	0.00	47.84
FELIPE MARIA BENITES	1,000.00	0.00	0.00	0.00	1,000.00	0.00
MA LUISA MARTINEZ RENTERIA	0.00	3.00	0.00	0.00	0.00	3.00
PORCIÓN A CORTO PLAZO DE LA DEUDA PÚBLICA A LARGO PLAZO	0.00	6,578,999.54	64,411.40	0.00	0.00	6,514,588.14
PORCIÓN A CORTO PLAZO DE LA DEUDA PÚBLICA INTERNA	0.00	6,578,999.54	64,411.40	0.00	0.00	6,514,588.14
PORCIÓN A CP DE LOS PRÉSTAMOS DE LA DEUDA PÚBLICA INTERNA	0.00	6,805,990.41	64,411.40	0.00	0.00	6,741,579.01
PRESTAMO SECRETARIA DE FINANZAS	0.00	6,778,343.42	0.00	0.00	0.00	6,778,343.42
PRESTAMO BANOBRAS ANTICIPO FISM 2013-2015	0.00	1,050,310.76	0.00	0.00	0.00	1,050,310.76
PRESTAMO BANOBRAS CREDITO NO. 7211	304,140.95	0.00	19,154.77	0.00	323,295.72	0.00
PRESTAMO BANOBRAS CREDITO NO. 7178	718,522.82	0.00	45,256.63	0.00	763,779.45	0.00
BANOBRAS	226,990.87	0.00	0.00	0.00	226,990.87	0.00
PRESTAMO CREDITO BANOBRAS	226,990.87	0.00	0.00	0.00	226,990.87	0.00
FONDOS Y BIENES DE TERCEROS EN GARANTÍA Y/O ADMINISTRACIÓN A CORTO PLAZO	0.00	94,088.21	0.00	1,443.30	0.00	95,531.51
FONDOS EN GARANTÍA A CORTO PLAZO	0.00	94,088.21	0.00	1,443.30	0.00	95,531.51
DEPOSITOS EN GARANTÍA POR FUNCIONAMIENTO DE ESTABLECIMIENTOS DE BEBIDAS ALCOHÓLICAS	0.00	94,088.21	0.00	1,443.30	0.00	95,531.51
DEPOSITOS EN GARANTÍA POR FUNCIONAMIENTO DE ESTABLECIMIENTOS DE BEBIDAS ALCOHÓLICAS	0.00	88,325.21	0.00	1,443.30	0.00	89,768.51




MUNICIPIO DE COQUIMATLAN, COL.
Sistema Integral de Contabilidad Gubernamental
ANALISIS DE SALDOS CONTABLES
DEL 1 DE JUNIO AL 30 DE JUNIO DE 2022

Descripción	Saldo Anterior		Movimientos		Saldo Actual	
	Debe	Haber	Debe	Haber	Debe	Haber
GLOBAL						
ELVA FUENTES LAGOS	0.00	665.00	0.00	0.00	0.00	665.00
JUAN MUÑOZ TOSCANO	0.00	665.00	0.00	0.00	0.00	665.00
RIGOBERTO CERVERA LEON	0.00	665.00	0.00	0.00	0.00	665.00
MA GUADALUPE COBIAN	0.00	941.00	0.00	0.00	0.00	941.00
MAXIMO VELAZQUEZ MERAZ	0.00	570.00	0.00	0.00	0.00	570.00
MARIO MENDEZ Z Y/O TEC	0.00	977.00	0.00	0.00	0.00	977.00
ROSA ELENA CRUZ LARIOS	0.00	50.00	0.00	0.00	0.00	50.00
CLEMENTE GARCIA MANZANILL	0.00	380.00	0.00	0.00	0.00	380.00
BENITO BALTAZAR OLAGUE	0.00	100.00	0.00	0.00	0.00	100.00
MA GUADALUPE GARCIA PULIDO	0.00	100.00	0.00	0.00	0.00	100.00
MA DEL SOCORRO BARBOSA	0.00	465.00	0.00	0.00	0.00	465.00
IRENE RINCON MONTES	0.00	185.00	0.00	0.00	0.00	185.00
OTROS PASIVOS A CORTO PLAZO	0.00	97,085.12	0.00	0.00	0.00	97,085.12
INGRESOS POR CLASIFICAR	0.00	97,085.12	0.00	0.00	0.00	97,085.12
JESUS OCHOA NEGRETE	0.00	500.00	0.00	0.00	0.00	500.00
ROSA ELENA CARDENAS CERVANTES	0.00	850.00	0.00	0.00	0.00	850.00
ELVIRA OLIVERA MENDEZ	0.00	200.00	0.00	0.00	0.00	200.00
MARTHA PATRICIA CUEVAS	0.00	113.24	0.00	0.00	0.00	113.24
SAMUEL ROSALES	0.00	50.00	0.00	0.00	0.00	50.00
MARIA GUADALUPE VENEGAS CONTRERAS	0.00	883.90	0.00	0.00	0.00	883.90
AGUSTIN GEORGE NAVARRO	0.00	900.00	0.00	0.00	0.00	900.00
MARIA GUADALUPE GALVAN LOPEZ	0.00	1,100.00	0.00	0.00	0.00	1,100.00
ANTONIO GOMEZ GUZMAN	0.00	177.24	0.00	0.00	0.00	177.24
GILBERTO GONZALEZ GUTIERREZ	0.00	177.24	0.00	0.00	0.00	177.24
TERESITA RESENDIZ VELAZQUEZ	0.00	800.00	0.00	0.00	0.00	800.00
MARIA CANDELARIA SUAREZ VARGAS	0.00	650.00	0.00	0.00	0.00	650.00
HERMELINDA EQUIHUA EQUIHUA	0.00	1,033.90	0.00	0.00	0.00	1,033.90
NOHEMI DIAZ TORRES	0.00	1,500.00	0.00	0.00	0.00	1,500.00
GABRIELA PEREZ RAMIREZ	0.00	15,000.00	0.00	0.00	0.00	15,000.00
ELVIRA OLIVERA MENDOZA	0.00	1,477.00	0.00	0.00	0.00	1,477.00
TOMAS GUTIERREZ ALVARADO	0.00	2,755.94	0.00	0.00	0.00	2,755.94
MA DE JESUS VAZQUEZ MUJICA	0.00	300.00	0.00	0.00	0.00	300.00
GUILLERMINA ROMERO REYES	0.00	800.00	0.00	0.00	0.00	800.00
MARIA DEL CARMEN RANGEL SANDOVAL	0.00	1,000.00	0.00	0.00	0.00	1,000.00
HILDA MARBELLA GONZALEZ CISNEROS	0.00	1,033.90	0.00	0.00	0.00	1,033.90
JOSEFINA GALARZA RAMIREZ	0.00	934.00	0.00	0.00	0.00	934.00




MUNICIPIO DE COQUIMATLAN, COL.
Sistema Integral de Contabilidad Gubernamental
ANALISIS DE SALDOS CONTABLES
DEL 1 DE JUNIO AL 30 DE JUNIO DE 2022

Descripción	Saldo Anterior		Movimientos		Saldo Actual	
	Debe	Haber	Debe	Haber	Debe	Haber
IRMA GALLARDO ROJAS	0.00	1,034.00	0.00	0.00	0.00	1,034.00
BERTHA ALICIA FONTES ADRIANO	0.00	150.00	0.00	0.00	0.00	150.00
CONSUELO CISNEROS CARDENAS	0.00	1,034.00	0.00	0.00	0.00	1,034.00
MARIA DEL ROSARIO VEGA MARTINEZ	0.00	1,000.00	0.00	0.00	0.00	1,000.00
MARIA LUISA MARTINEZ RENTERIA	0.00	5,300.00	0.00	0.00	0.00	5,300.00
JOSE GALLARDO ROJAS	0.00	1,033.90	0.00	0.00	0.00	1,033.90
ANGELES MALDONADO LOMELI	0.00	200.00	0.00	0.00	0.00	200.00
SAMUEL ROSALES GUTIERREZ	0.00	38.62	0.00	0.00	0.00	38.62
JOSEFINA GALVAN RAMIREZ	0.00	100.00	0.00	0.00	0.00	100.00
GUILLERMINA FREGOSO QUIROZ	0.00	1,033.90	0.00	0.00	0.00	1,033.90
ANGELICA MALDONADO LOMELI	0.00	833.90	0.00	0.00	0.00	833.90
MARIA DE JESUS UREÑA	0.00	1,034.00	0.00	0.00	0.00	1,034.00
MARICELA RODRIGUEZ HERNANDEZ	0.00	200.00	0.00	0.00	0.00	200.00
MARIANA FLORES CARBAJAL	0.00	127.24	0.00	0.00	0.00	127.24
J JESUS VAZQUEZ MOJICA	0.00	200.00	0.00	0.00	0.00	200.00
VICTOR MANUEL MAGALLAN DECENA	0.00	1,100.00	0.00	0.00	0.00	1,100.00
MARTHA ANGELICA JIMENEZ MOLINA	0.00	265.82	0.00	0.00	0.00	265.82
BLANCA ESTHELA CARDENAS MARTINEZ	0.00	1,233.90	0.00	0.00	0.00	1,233.90
MARIA TRINIDAD CHAVEZ CARDENAS	0.00	100.00	0.00	0.00	0.00	100.00
HONORIA PERALTA LARA	0.00	1,250.00	0.00	0.00	0.00	1,250.00
OFELIA MARIA BENITEZ	0.00	500.00	0.00	0.00	0.00	500.00
BENJAMIN JURADO ORDAZ	0.00	571.99	0.00	0.00	0.00	571.99
ROCIO HERNANDEZ FRAUSTOS	0.00	500.00	0.00	0.00	0.00	500.00
INEZ BERBEN GARCIA	0.00	100.00	0.00	0.00	0.00	100.00
GUADALUPE BALLESTEROS PERALTA	0.00	100.00	0.00	0.00	0.00	100.00
ROQUE HERRERA MERAZ	0.00	300.00	0.00	0.00	0.00	300.00
NOEMI DIAZ TORRES	0.00	2,667.32	0.00	0.00	0.00	2,667.32
MARIA DE JESUS VAZQUEZ MOJICA	0.00	533.90	0.00	0.00	0.00	533.90
GUADALUPE CONTRERAS VENEGAS	0.00	150.00	0.00	0.00	0.00	150.00
RAMONA GUTIERREZ VALENCIA	0.00	950.00	0.00	0.00	0.00	950.00
SERGIO JUSTO	0.00	40.00	0.00	0.00	0.00	40.00
JESUS ARVISU URQUIZA	0.00	78.62	0.00	0.00	0.00	78.62
MARIA DE JESUS CASTILLO FLORES	0.00	177.24	0.00	0.00	0.00	177.24
ROBERTO MEZA RAMOS	0.00	100.00	0.00	0.00	0.00	100.00
JUANA GUERRERO CORTES	0.00	150.00	0.00	0.00	0.00	150.00
TOMAS GUTIERREZ ALVARADO	0.00	2,000.00	0.00	0.00	0.00	2,000.00
MARIA DE JESUS NEGRETE OCHOA	0.00	1,173.34	0.00	0.00	0.00	1,173.34



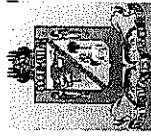
MUNICIPIO DE COQUIMATLAN, COL.
Sistema Integral de Contabilidad Gubernamental
ANALISIS DE SALDOS CONTABLES
DEL 1 DE JUNIO AL 30 DE JUNIO DE 2022

Descripción	Saldo Anterior		Movimientos		Saldo Actual	
	Debe	Haber	Debe	Haber	Debe	Haber
MARIA ELENA RODRIGUEZ CAMPOS	0.00	88.62	0.00	0.00	0.00	88.62
FRANCISCO SANCHEZ CERVANTES	0.00	50.00	0.00	0.00	0.00	50.00
IRMA YOLANDA PATRICIA RODRIGUEZ VILLA	0.00	30.00	0.00	0.00	0.00	30.00
YOLANDA MEJIA NAVARRO	0.00	354.48	0.00	0.00	0.00	354.48
ENRIQUETA SANTANA LLAMAS	0.00	95.00	0.00	0.00	0.00	95.00
CONSUELO RINCON	0.00	88.62	0.00	0.00	0.00	88.62
JAIME OSORIO GONZALEZ	0.00	1,500.00	0.00	0.00	0.00	1,500.00
LETICIA RAMOS ORTEGA	0.00	100.00	0.00	0.00	0.00	100.00
YOLANDA ROSALES NAVARRO	0.00	1,000.00	0.00	0.00	0.00	1,000.00
FRANCISCO JAVIER SANCHEZ CERVANTES	0.00	38.62	0.00	0.00	0.00	38.62
MARTHJA MAGDALENA RAMOS	0.00	38.62	0.00	0.00	0.00	38.62
ALMA DELIA VARGAS LAZARIN	0.00	147.70	0.00	0.00	0.00	147.70
MARTHA MAGALLON RAMIREZ	0.00	61.50	0.00	0.00	0.00	61.50
JOSE CUAHUTEMOC MORENO	0.00	1,136.32	0.00	0.00	0.00	1,136.32
MARIA GUADALUPE LOPEZ GALLARDO	0.00	1,033.90	0.00	0.00	0.00	1,033.90
HUGO ENRIQUE DECENA RUIZ	0.00	1,100.00	0.00	0.00	0.00	1,100.00
MARISELA RODRIGUEZ HERNANDEZ	0.00	5,000.00	0.00	0.00	0.00	5,000.00
LEOPOLDO LARIOS TRUJILLO	0.00	200.00	0.00	0.00	0.00	200.00
MARIA MARTHA ROJOS MARTINEZ	0.00	900.00	0.00	0.00	0.00	900.00
PABLO HEREDIA LOPEZ	0.00	118.16	0.00	0.00	0.00	118.16
HUMBERTO ALEJANDRO DECENA RAMIREZ	0.00	250.00	0.00	0.00	0.00	250.00
AURELIO DIAZ CAMPOS	0.00	200.00	0.00	0.00	0.00	200.00
ENRIQUE MATA	0.00	88.62	0.00	0.00	0.00	88.62
JUAN CARLOS MARTINEZ CORTES	0.00	500.00	0.00	0.00	0.00	500.00
PEDRO CALVARIO LOPEZ	0.00	1,000.00	0.00	0.00	0.00	1,000.00
MARIA DE JESUS OCHOA NEGRETE	0.00	3,500.00	0.00	0.00	0.00	3,500.00
NOEMI DIAZ DE LA MORA	0.00	500.00	0.00	0.00	0.00	500.00
OLIVIA VENTURA MORENO	0.00	700.00	0.00	0.00	0.00	700.00
SERGIO JUSTO GARCIA	0.00	48.62	0.00	0.00	0.00	48.62
FRANCISCO RAMOS ORTEGA	0.00	870.00	0.00	0.00	0.00	870.00
MARTIN FLORES CARBAJAL	0.00	50.00	0.00	0.00	0.00	50.00
MARTHA MAGALLAN RAMIREZ	0.00	77.12	0.00	0.00	0.00	77.12
VICENTE MARTINEZ RAMIREZ	0.00	100.00	0.00	0.00	0.00	100.00
MARIA GUADALUPE BALLESTEROS PERALTA	0.00	150.00	0.00	0.00	0.00	150.00
FRANCISCO ORTEGA RAMOS	0.00	100.00	0.00	0.00	0.00	100.00
GUADALUPE PUGA SANDOVAL	0.00	90.65	0.00	0.00	0.00	90.65
JAIME ROSALES RODRIGUEZ	0.00	300.00	0.00	0.00	0.00	300.00




MUNICIPIO DE COQUIMATLAN, COL.
Sistema Integral de Contabilidad Gubernamental
ANALISIS DE SALDOS CONTABLES
DEL 1 DE JUNIO AL 30 DE JUNIO DE 2022

Descripción	Saldo Anterior		Movimientos		Saldo Actual	
	Debe	Haber	Debe	Haber	Debe	Haber
ELEODORO FELIPE CAMOR	0.00	88.00	0.00	0.00	0.00	88.00
MARIA MARTHA MARTINEZ ROJAS	0.00	50.00	0.00	0.00	0.00	50.00
VICENTE MARTINEZ PAREDES	0.00	600.00	0.00	0.00	0.00	600.00
FRANCISCO HINOJOSA	0.00	100.00	0.00	0.00	0.00	100.00
MARIA CANDELARIA JUAREZ VARGAS	0.00	383.90	0.00	0.00	0.00	383.90
YOLANDA RODRIGUEZ VILLA	0.00	58.62	0.00	0.00	0.00	58.62
J. ASUNCION CONTRERAS DE JESUS	0.00	700.00	0.00	0.00	0.00	700.00
MERCEDES PIZANO RAMOS	0.00	300.00	0.00	0.00	0.00	300.00
FIDEL LARIOS BERBEN	0.00	1,000.00	0.00	0.00	0.00	1,000.00
FRANCISCO JAVIER TOSCANO GUTIERREZ	0.00	400.00	0.00	0.00	0.00	400.00
FRANCISCO RAMOS ORTEGA	0.00	50.00	0.00	0.00	0.00	50.00
MA. ELVA AGUILAR BEAS	0.00	1,050.00	0.00	0.00	0.00	1,050.00
MA. MARTHA ROJAS MARTINEZ	0.00	100.00	0.00	0.00	0.00	100.00
FERNANDO RAMOS ORTEGA	0.00	100.00	0.00	0.00	0.00	100.00
HERIBERTO RUIZ ARAIZA	0.00	600.00	0.00	0.00	0.00	600.00
J.JESUS RAMOS LAZO	0.00	100.00	0.00	0.00	0.00	100.00
NANCY SORAYA FLORES TAGLE	0.00	100.00	0.00	0.00	0.00	100.00
ROBERTO RUIZ ARAIZA	0.00	200.00	0.00	0.00	0.00	200.00
VIRGINIA DE HOYOS BUSTOS	0.00	600.00	0.00	0.00	0.00	600.00
VICTOR REYES SOSA	0.00	5,000.00	0.00	0.00	0.00	5,000.00
JUVENTINO SILVA ESCOBAR	0.00	900.00	0.00	0.00	0.00	900.00
ARACELI DENIZ RAMIREZ	0.00	2,500.00	0.00	0.00	0.00	2,500.00
MARIA GUADALUPE CUEVAS CHAVEZ	0.00	100.00	0.00	0.00	0.00	100.00
IRENE AMANZAR CHAVIRA	0.00	800.00	0.00	0.00	0.00	800.00
PASIVO NO CIRCULANTE	0.00	7,091,442.11	0.00	0.00	0.00	7,091,442.11
DEUDA PÚBLICA A LARGO PLAZO	0.00	7,091,442.11	0.00	0.00	0.00	7,091,442.11
PRÉSTAMOS DE LA DEUDA INTERNA POR PAGAR A LARGO PLAZO	0.00	7,091,442.11	0.00	0.00	0.00	7,091,442.11
FINANCIAMIENTOS DE INSTITUCIONES DE CRÉDITO	0.00	7,091,442.11	0.00	0.00	0.00	7,091,442.11
PRESTAMO LARGO PLAZO BANOBRAS CREDITO NO. 7178	0.00	5,052,118.31	0.00	0.00	0.00	5,052,118.31
PRESTAMO LARGO PLAZO BANOBRAS CREDITO NO. 7211	0.00	2,039,323.80	0.00	0.00	0.00	2,039,323.80
HACIENDA PÚBLICA/ PATRIMONIO	0.00	161,942,698.50	0.00	0.00	0.00	161,942,698.50
HACIENDA PÚBLICA/ PATRIMONIO GENERADO	0.00	161,942,698.50	0.00	0.00	0.00	161,942,698.50
RESULTADOS DE EJERCICIOS ANTERIORES	0.00	148,964,528.17	0.00	0.00	0.00	148,964,528.17




MUNICIPIO DE COQUIMATLAN, COL.
Sistema Integral de Contabilidad Gubernamental
ANALISIS DE SALDOS CONTABLES
DEL 1 DE JUNIO AL 30 DE JUNIO DE 2022

Descripción	Saldo Anterior		Movimientos		Saldo Actual	
	Debe	Haber	Debe	Haber	Debe	Haber
RESULTADO EJERCICIO 2006	9,908,965.82	0.00	0.00	0.00	9,908,965.82	0.00
RESULTADO EJERCICIO 2008	0.00	4,148,484.46	0.00	0.00	0.00	4,148,484.46
RESULTADO EJERCICIO 2009	1,903,753.14	0.00	0.00	0.00	1,903,753.14	0.00
RESULTADO EJERCICIO 2010	0.00	1,516,535.05	0.00	0.00	0.00	1,516,535.05
RESULTADO EJERCICIO 2011	0.00	627,569.94	0.00	0.00	0.00	627,569.94
SUP O DEF 1990	489,733.84	0.00	0.00	0.00	489,733.84	0.00
SUP O DEF 1991	86,476.40	0.00	0.00	0.00	86,476.40	0.00
SUP O DEF 1992	238,128.61	0.00	0.00	0.00	238,128.61	0.00
SUP O DEF 1993	419,074.88	0.00	0.00	0.00	419,074.88	0.00
SUP O DEF 1994	396,403.36	0.00	0.00	0.00	396,403.36	0.00
SUP O DEF 1995	105,595.46	0.00	0.00	0.00	105,595.46	0.00
SUP O DEF 1996	360,950.40	0.00	0.00	0.00	360,950.40	0.00
SUP O DEF 1997	0.00	2,428,046.29	0.00	0.00	0.00	2,428,046.29
SUP O DE F1998	0.00	1,077,382.20	0.00	0.00	0.00	1,077,382.20
SUP O DEF 1999	0.00	1,574,368.51	0.00	0.00	0.00	1,574,368.51
SUP O DEF 2000	0.00	684,511.01	0.00	0.00	0.00	684,511.01
SUP O DEF 2001	5,830,439.30	0.00	0.00	0.00	5,830,439.30	0.00
SUP O DEF 2002	0.00	1,910,777.48	0.00	0.00	0.00	1,910,777.48
RESULTADO EJERCICIO 2003	962,044.80	0.00	0.00	0.00	962,044.80	0.00
RESULTADO EJERCICIO 2004	0.00	3,342,415.89	0.00	0.00	0.00	3,342,415.89
RESULTADO EJER ANTERIORES	1,173,042.82	0.00	0.00	0.00	1,173,042.82	0.00
RESULTADO EJERCICIO 2005	1,256,399.24	0.00	0.00	0.00	1,256,399.24	0.00
RESULTADO EJERCICIO 2007	4,731,841.54	0.00	0.00	0.00	4,731,841.54	0.00
RESULTADO EJERCICIO 2012	1,177,302.95	0.00	0.00	0.00	1,177,302.95	0.00
RESULTADO EJERCICIO 2013	0.00	6,922,022.42	0.00	0.00	0.00	6,922,022.42
RESULTADO EJERCICIO 2014	0.00	12,415,423.13	0.00	0.00	0.00	12,415,423.13
RESULTADO EJERCICIO 2015	0.00	9,516,809.56	0.00	0.00	0.00	9,516,809.56
RESULTADO EJERCICIO 2016	0.00	17,039,697.24	0.00	0.00	0.00	17,039,697.24
RESULTADO EJERCICIO 2017	0.00	21,320,636.38	0.00	0.00	0.00	21,320,636.38
RESULTADO EJERCICIO 2018	0.00	23,838,031.44	0.00	0.00	0.00	23,838,031.44
RESULTADO EJERCICIO 2019	0.00	28,673,617.28	0.00	0.00	0.00	28,673,617.28
RESULTADO EJERCICIO 2020	0.00	23,555,679.81	0.00	0.00	0.00	23,555,679.81
RESULTADO EJERCICIO 2021	0.00	17,412,672.64	0.00	0.00	0.00	17,412,672.64
RESERVAS	0.00	12,978,170.33	0.00	0.00	0.00	12,978,170.33
RESERVAS DE PATRIMONIO	0.00	12,978,170.33	0.00	0.00	0.00	12,978,170.33
RESERVA DEL PATRIMONIO SALDOS INICIALES	0.00	12,978,170.33	0.00	0.00	0.00	12,978,170.33




MUNICIPIO DE COQUIMATLAN, COL.
Sistema Integral de Contabilidad Gubernamental
ANÁLISIS DE SALDOS CONTABLES
DEL 1 DE JUNIO AL 30 DE JUNIO DE 2022

Descripción	Saldo Anterior		Movimientos		Saldo Actual	
	Debe	Haber	Debe	Haber	Debe	Haber
INGRESOS Y OTROS BENEFICIOS	0.00	58,128,720.96	0.00	9,620,180.91	0.00	67,748,901.87
INGRESOS DE GESTIÓN	0.00	9,295,588.01	0.00	1,078,764.64	0.00	10,374,352.65
IMPUESTOS	0.00	5,441,545.94	0.00	414,204.48	0.00	5,855,750.42
IMPUESTOS SOBRE LOS INGRESOS	0.00	0.00	0.00	600.00	0.00	600.00
IMPUESTO SOBRE ESPECTÁCULOS Y OTRAS DIVERSIONES PÚBLICAS	0.00	0.00	0.00	600.00	0.00	600.00
CIRCOS Y CARPAS	0.00	0.00	0.00	600.00	0.00	600.00
IMPUESTOS SOBRE EL PATRIMONIO	0.00	4,785,981.67	0.00	230,210.31	0.00	5,016,191.98
IMPUESTO PREDIAL	0.00	4,785,981.67	0.00	230,210.31	0.00	5,016,191.98
IMPUESTO PREDIAL URBANO EDIFICADO	0.00	3,775,106.61	0.00	157,265.18	0.00	3,932,371.79
IMPUESTO PREDIAL URBANO NO EDIFICADO	0.00	415,661.09	0.00	13,819.77	0.00	429,480.86
IMPUESTO PREDIAL RÚSTICO	0.00	1,031,616.83	0.00	33,941.34	0.00	1,065,558.17
IMPUESTO PREDIAL PARCELAS	0.00	178,573.53	0.00	10,876.14	0.00	189,449.67
IMPUESTO PREDIAL CEMENTERIOS	0.00	297,600.90	0.00	29,458.46	0.00	327,059.36
DESCUENTOS Y BONIFICACIONES POR PRONTO PAGO	430,870.34	0.00	0.00	0.00	430,870.34	0.00
DESCUENTOS Y BONIFICACIONES DISCAPACITADOS Y TERCERA EDAD	481,706.95	0.00	0.00	-15,150.58	496,857.53	0.00
IMPUESTOS SOBRE LA PRODUCCIÓN, EL CONSUMO Y LAS TRANSACCIONES	0.00	219,533.91	0.00	80,760.02	0.00	300,293.93
IMPUESTO SOBRE TRANSMISIONES PATRIMONIALES	0.00	219,533.91	0.00	80,760.02	0.00	300,293.93
ACCESORIOS DE IMPUESTOS	0.00	436,030.36	0.00	102,634.15	0.00	538,664.51
ACCESORIOS DE IMPUESTO PREDIAL	0.00	436,030.36	0.00	102,634.15	0.00	538,664.51
GASTOS DE EJECUCIÓN	0.00	2,194.75	0.00	348.22	0.00	2,542.97
RECARGOS	0.00	434,910.11	0.00	102,201.44	0.00	537,111.55
HONORARIOS DE NOTIFICACIÓN	0.00	84.49	0.00	84.49	0.00	168.98
DESCUENTOS EN RECARGOS	1,158.99	0.00	0.00	0.00	1,158.99	0.00
DERECHOS	0.00	3,688,267.01	0.00	642,345.43	0.00	4,330,612.44
DERECHOS POR EL USO, GOCE, APROVECHAMIENTO O EXPLOTACIÓN DE BIENES DE DOMINIO PÚBLICO	0.00	112,108.65	0.00	18,308.81	0.00	130,417.46
USO DE VÍAS Y ÁREAS PÚBLICAS	0.00	112,108.65	0.00	18,308.81	0.00	130,417.46
ESTACIONAMIENTO PÚBLICO DE PROPIEDAD MUNICIPAL	0.00	1,154.64	0.00	0.00	0.00	1,154.64
USO PARA PUESTOS FIJOS, SEMIFIJOS, AMBULANTES Y TIANGUIS	0.00	96,990.50	0.00	18,308.81	0.00	115,299.31
OTROS NO ESPECIFICADOS	0.00	13,963.51	0.00	0.00	0.00	13,963.51
DERECHOS POR PRESTACIÓN DE SERVICIOS	0.00	1,308,446.46	0.00	223,089.98	0.00	1,531,536.44
ALUMBRADO PÚBLICO	0.00	886,381.63	0.00	155,201.95	0.00	1,041,583.58




MUNICIPIO DE COQUIMATLAN, COL.
Sistema Integral de Contabilidad Gubernamental
ANALISIS DE SALDOS CONTABLES
DEL 1 DE JUNIO AL 30 DE JUNIO DE 2022

Descripción	Saldo Anterior		Movimientos		Saldo Actual	
	Debe	Haber	Debe	Haber	Debe	Haber
RECAUDACION CFE	0.00	662,059.65	0.00	143,081.12	0.00	805,140.77
RECAUDACION TESORERIA	0.00	224,321.98	0.00	12,120.83	0.00	236,442.81
CEMENTERIOS	0.00	104,296.20	0.00	8,659.80	0.00	112,956.00
RASTRO	0.00	317,768.63	0.00	59,228.23	0.00	376,996.86
ACCESORIOS DE DERECHOS	0.00	6,964.42	0.00	6,960.08	0.00	13,924.50
MULTAS POR PAGO EXTEMPORANEO DE DERECHOS	0.00	6,964.42	0.00	6,960.08	0.00	13,924.50
OTROS DERECHOS	0.00	2,260,747.48	0.00	393,986.56	0.00	2,654,734.04
LICENCIAS, PERMISOS, AUTORIZACIONES Y REFRENDOS	0.00	624,304.70	0.00	128,507.73	0.00	752,812.43
PERMISOS DE CONSTRUCCIÓN	0.00	20,139.44	0.00	2,037.64	0.00	22,177.08
PERMISO PARA DEMOLICIÓN	0.00	100.55	0.00	0.00	0.00	100.55
PERMISO PARA BARDEOS	0.00	1,373.12	0.00	485.91	0.00	1,859.03
OTROS PERMISOS DE CONTRUCCÓN	0.00	4,494.22	0.00	288.66	0.00	4,782.88
ALINEAMIENTOS	0.00	1,902.74	0.00	649.22	0.00	2,551.96
DESIGNACIÓN DE NÚMERO OFICIAL	0.00	5,862.82	0.00	1,154.64	0.00	7,017.46
DICTAMEN DE VOCACIÓN DE SUELO	0.00	12,999.79	0.00	5,937.73	0.00	18,937.52
LICENCIA PARA ROMPER PAVIMENTOS, BANQUETAS O MACHUELOS.	0.00	4,989.13	0.00	288.66	0.00	5,277.79
AUTORIZACIÓN DE PROGRAMA PARCIAL DE URBANIZACIÓN	0.00	692.78	0.00	0.00	0.00	692.78
PERMISO PARA SUBDIVISIÓN O FUSIÓN DE LOTES	0.00	2,600.88	0.00	1,400.96	0.00	4,001.84
LICENCIA DE URBANIZACIÓN	0.00	515,548.18	0.00	74,976.22	0.00	590,524.40
SUPERVISIÓN DE OBRAS	0.00	5,145.60	0.00	0.00	0.00	5,145.60
INCORPORACIÓN MUNICIPAL	0.00	0.00	0.00	1,279.73	0.00	1,279.73
INSCRIPCIÓN O REFRENDO COMO PERITO DE OBRA.	0.00	24,689.11	0.00	34,206.21	0.00	58,895.32
INSCRIPCIÓN O REGISTRO DE TITULOS O DOCUMENTOS PUBLICOS	0.00	23,766.34	0.00	5,802.15	0.00	29,568.49
ANUNCIOS Y PUBLICIDAD	0.00	7,730.91	0.00	288.66	0.00	8,019.57
PUBLICIDAD PERMANENTE	0.00	1,572.83	0.00	0.00	0.00	1,572.83
PUBLICIDAD TRANSITORIA	0.00	6,158.08	0.00	288.66	0.00	6,446.74
BEBIDAS ALCOHOLICAS	0.00	1,214,385.41	0.00	179,974.31	0.00	1,394,359.72
EXPEDICIÓN DE LICENCIAS PARA FUNCIONAMIENTO DE ESTABLECIMIENTO	0.00	183,807.09	0.00	32,124.37	0.00	215,931.46
REFRENDO DE ANUAL DE LICENCIA	0.00	530,998.50	0.00	104,214.17	0.00	635,212.67
CAMBIO DE PROPIETARIO	0.00	10,103.10	0.00	96.22	0.00	10,199.32
HORAS EXTRAS	0.00	425,899.59	0.00	7,312.72	0.00	433,212.31
PERMISO PARA REALIZACIÓN DE EVENTOS ESPECIALES	0.00	288.66	0.00	3,463.92	0.00	3,752.58




MUNICIPIO DE COQUIMATLAN, COL.
 Sistema Integral de Contabilidad Gubernamental
ANÁLISIS DE SALDOS CONTABLES
DEL 1 DE JUNIO AL 30 DE JUNIO DE 2022

Descripción	Saldo Anterior		Movimientos		Saldo Actual	
	Debe	Haber	Debe	Haber	Debe	Haber
PERMISO PARA FUNCIONAMIENTO TEMPORAL	0.00	63,288.47	0.00	32,762.91	0.00	96,051.38
REGISTROS, CERTIFICACIONES Y LEGALIZACIONES	0.00	196,906.72	0.00	39,950.50	0.00	236,857.22
EN OFICINAS	0.00	141,014.38	0.00	28,866.00	0.00	169,880.38
A DOMICILIO	0.00	15,768.96	0.00	1,154.64	0.00	16,923.60
DIVORCIOS	0.00	40,123.38	0.00	9,929.86	0.00	50,053.24
CATASTRO	0.00	99,733.88	0.00	19,628.33	0.00	119,362.21
INFORMES Y CERTIFICACIONES DE CATASTRO	0.00	36,545.82	0.00	5,850.30	0.00	42,396.12
AVALÚOS, ASIGNACION DE CLAVES Y MEDICIONES	0.00	59,362.41	0.00	12,256.88	0.00	71,619.29
FUSIONES, SUBDIVISIONES, RELOTIFICACIONES, CESIONES Y REGISTROS	0.00	3,825.65	0.00	1,521.15	0.00	5,346.80
ECOLOGIA	0.00	13,370.63	0.00	6,301.35	0.00	19,671.98
DICTÁMEN DE FACTIBILIDAD	0.00	12,504.65	0.00	6,108.91	0.00	18,613.56
AUTORIZACIÓN PARA PODA O DERRIBO DE ÁRBOL	0.00	865.98	0.00	192.44	0.00	1,058.42
DIVERSAS CERTIFICACIONES	0.00	104,315.23	0.00	19,335.68	0.00	123,650.91
CERTIFICACIÓN DE RESIDENCIA	0.00	2,078.28	0.00	461.84	0.00	2,540.12
CONSTANCIAS	0.00	3,673.38	0.00	288.66	0.00	3,962.04
REGISTRO DEL RIESGO DE SINIESTRALIDAD	0.00	98,563.57	0.00	18,585.18	0.00	117,148.75
PRODUCTOS	0.00	17,498.74	0.00	5,381.66	0.00	22,880.40
FORMAS IMPRESAS	0.00	17,498.74	0.00	5,381.66	0.00	22,880.40
POR PIPA DE AGUA A DOMICILIO DENTRO DEL ÁREA URBANA PARA USO DOMÉSTICO, POR M3... 0.50	0.00	763.16	0.00	288.66	0.00	1,051.82
	0.00	1,000.00	0.00	1,000.00	0.00	2,000.00
RENDIMIENTOS FINANCIEROS	0.00	15,735.58	0.00	4,093.00	0.00	19,828.58
RENDIMIENTOS FINANCIEROS GASTO CORRIENTE	0.00	14,696.79	0.00	3,818.22	0.00	18,515.01
RENDIMIENTOS FINANCIEROS FAIS	0.00	449.77	0.00	152.97	0.00	602.74
RENDIMIENTOS FINANCIEROS FORTAMUN	0.00	589.02	0.00	121.81	0.00	710.83
APROVECHAMIENTOS	0.00	148,276.32	0.00	16,833.07	0.00	165,109.39
MULTAS	0.00	101,820.80	0.00	14,231.30	0.00	116,052.10
MULTAS POR FALTAS A LA REGLAMENTACIÓN MUNICIPAL	0.00	155,232.22	0.00	17,767.39	0.00	172,999.61
DESCUENTO DE MULTAS	53,411.42	0.00	0.00	-3,536.09	56,947.51	0.00
INDEMNIZACIONES	0.00	46,455.52	0.00	2,601.77	0.00	49,057.29
INDEMNIZACIONES (INCAPACIDADES)	0.00	46,455.52	0.00	2,601.77	0.00	49,057.29
PARTICIPACIONES, APORTACIONES, CONVENIOS, INCENTIVOS DERIVADOS DE LA COLABORACIÓN FISCAL, FONDOS DISTINTOS DE APORTACIONES,	0.00	48,833,132.95	0.00	8,541,416.27	0.00	57,374,549.22




MUNICIPIO DE COQUIMATLAN, COL.
Sistema Integral de Contabilidad Gubernamental
ANÁLISIS DE SALDOS CONTABLES
DEL 1 DE JUNIO AL 30 DE JUNIO DE 2022

Descripción	Saldo Anterior		Movimientos		Saldo Actual	
	Debe	Haber	Debe	Haber	Debe	Haber
TRANSFERENCIAS, ASIGNACIONES, SUBSIDIOS Y SUBVENCIONES, Y PENSIONES Y JUBILACIONES						
PARTICIPACIONES, APORTACIONES, CONVENIOS, INCENTIVOS DERIVADOS DE LA COLABORACIÓN FISCAL Y FONDOS DISTINTOS DE APORTACIONES PARTICIPACIONES						
FONDO GENERAL DE PARTICIPACIONES	0.00	48,833,132.95	0.00	8,541,416.27	0.00	57,374,549.22
FONDO DE FOMENTO MUNICIPAL	0.00	28,525,180.85	0.00	4,569,575.27	0.00	33,094,756.12
ISAN	0.00	21,179,010.91	0.00	2,483,030.23	0.00	23,662,041.14
IEPS	0.00	3,953,466.13	0.00	1,197,238.61	0.00	5,150,704.74
FONDO DE FISCALIZACIÓN	0.00	468,810.51	0.00	73,394.94	0.00	542,205.45
PARTICIPACION ARTICULO 3-B LEY DE COORDINACION FISCAL FEDERAL	0.00	1,037,091.67	0.00	171,417.42	0.00	1,208,509.09
APORTACIONES	0.00	1,069,074.14	0.00	109,812.29	0.00	1,178,886.43
FONDO DE APORTACIÓN PARA LA INFRAESTRUCTURA SOCIAL	0.00	817,727.49	0.00	534,681.78	0.00	1,352,409.27
FAIS DEL EJERCICIO	0.00	20,307,952.10	0.00	3,971,841.00	0.00	24,279,793.10
FONDO DE APORTACIÓN PARA EL FORTALECIMIENTO DE LOS MUNICIPIOS	0.00	10,598,268.00	0.00	2,649,567.00	0.00	13,247,835.00
FORTAMUN DEL EJERCICIO	0.00	9,709,684.10	0.00	1,322,274.00	0.00	11,031,958.10
GASTOS Y OTRAS PÉRDIDAS						
GASTOS DE FUNCIONAMIENTO						
SERVICIOS PERSONALES	33,290,458.37	0.00	6,678,046.20	20,791.84	39,947,712.73	0.00
REMUNERACIONES AL PERSONAL DE CARÁCTER PERMANENTE	26,623,713.25	0.00	5,319,089.20	20,791.84	31,922,010.61	0.00
SUELDOS BASE AL PERSONAL PERMANENTE	21,422,105.15	0.00	4,213,922.25	0.00	25,636,027.40	0.00
SUELDO	12,079,303.47	0.00	2,310,454.58	0.00	14,389,758.05	0.00
SOBRE SUELDO	12,079,303.47	0.00	2,310,454.58	0.00	14,389,758.05	0.00
QUINQUENIOS	12,079,303.47	0.00	2,310,454.58	0.00	14,389,758.05	0.00
REMUNERACIONES ADICIONALES Y ESPECIALES	12,079,303.47	0.00	2,310,454.58	0.00	14,389,758.05	0.00
PRIMAS POR AÑOS DE SERVICIOS EFECTIVOS PRESTADOS	12,079,303.47	0.00	2,310,454.58	0.00	14,389,758.05	0.00
PRIMAS DE VACACIONES, DOMINICAL Y GRATIFICACIÓN DE FIN DE AÑO	12,079,303.47	0.00	2,310,454.58	0.00	14,389,758.05	0.00
PRIMA VACACIONAL	12,079,303.47	0.00	2,310,454.58	0.00	14,389,758.05	0.00
PRIMA DE RIESGO	12,079,303.47	0.00	2,310,454.58	0.00	14,389,758.05	0.00
AGUINALDO	12,079,303.47	0.00	2,310,454.58	0.00	14,389,758.05	0.00
COMPENSACIONES	12,079,303.47	0.00	2,310,454.58	0.00	14,389,758.05	0.00




MUNICIPIO DE COQUIMATLAN, COL.
 Sistema Integral de Contabilidad Gubernamental
ANÁLISIS DE SALDOS CONTABLES
DEL 1 DE JUNIO AL 30 DE JUNIO DE 2022

Descripción	Saldo Anterior		Movimientos		Saldo Actual	
	Debe	Haber	Debe	Haber	Debe	Haber
COMPENSACIONES	1,349,554.93	0.00	265,527.67	0.00	1,615,082.60	0.00
SEGURIDAD SOCIAL	1,525,732.82	0.00	391,212.36	0.00	1,916,945.18	0.00
APORTACIONES DE SEGURIDAD SOCIAL	1,525,732.82	0.00	391,212.36	0.00	1,916,945.18	0.00
CUOTAS AL IMSS	1,307,721.79	0.00	351,065.54	0.00	1,658,787.33	0.00
PREVISIÓN SOCIAL MÚLTIPLE	218,011.03	0.00	40,146.82	0.00	258,157.85	0.00
OTRAS PRESTACIONES SOCIALES Y ECONOMICAS	5,457,533.43	0.00	1,047,113.38	0.00	6,504,646.81	0.00
CUOTAS PARA EL FONDO DE AHORRO Y FONDO DE TRABAJO	2,183,152.93	0.00	421,613.40	0.00	2,604,766.33	0.00
FONDO DE AHORRO	238,539.53	0.00	43,111.30	0.00	281,650.83	0.00
FONDO DE PENSIONES	1,944,613.40	0.00	378,502.10	0.00	2,323,115.50	0.00
PRESTACIONES Y HABERES DE RETIRO	147,415.70	0.00	62,261.99	0.00	209,677.69	0.00
PRESTACIONES CONTRACTUALES	3,126,964.80	0.00	563,237.99	0.00	3,690,202.79	0.00
APOYO PARA ADQUISICIÓN DE LENTES	2,025.15	0.00	0.00	0.00	2,025.15	0.00
AYUDA DE TRANSPORTE	397,484.82	0.00	73,137.92	0.00	470,622.74	0.00
AYUDA PARA RENTA	333,430.79	0.00	61,401.41	0.00	394,832.20	0.00
BECA MÉDICA ANUAL	15,600.00	0.00	0.00	0.00	15,600.00	0.00
BECAS	169,837.70	0.00	33,463.17	0.00	203,300.87	0.00
BONO DE ASISTENCIA PERFECTA	581,774.42	0.00	124,604.73	0.00	706,379.15	0.00
BONO DE CUMPLEAÑOS	26,600.00	0.00	6,300.00	0.00	32,900.00	0.00
BONO DIA DE LA MADRE	51,421.82	0.00	0.00	0.00	51,421.82	0.00
BONO DIA DEL PADRE	0.00	0.00	80,186.88	0.00	80,186.88	0.00
BONO EXTRAORDINARIO ANUAL	125,594.04	0.00	0.00	0.00	125,594.04	0.00
BONO PERSONAL DE CAMPO	0.00	0.00	13,600.00	0.00	13,600.00	0.00
BONO PRODUCTIVIDAD	215,449.56	0.00	0.00	0.00	215,449.56	0.00
BONO SINDICAL	274,684.95	0.00	0.00	0.00	274,684.95	0.00
CANASTA BÁSICA	895,251.85	0.00	168,371.36	0.00	1,063,623.21	0.00
GUARDERIA	13,721.20	0.00	2,172.52	0.00	15,893.72	0.00
BONO DE NIVELACION FAMILIAR	24,088.50	0.00	0.00	0.00	24,088.50	0.00
PAGO DE ESTÍMULOS A SERVIDORES PUBLICOS	824,120.40	0.00	164,824.08	0.00	988,944.48	0.00
ESTÍMULOS	824,120.40	0.00	164,824.08	0.00	988,944.48	0.00
GASTOS DE REPRESENTACIÓN	824,120.40	0.00	164,824.08	0.00	988,944.48	0.00
MATERIALES Y SUMINISTROS	1,991,796.84	0.00	374,641.64	14,733.84	2,351,704.64	0.00
MATERIALES DE ADMINISTRACION, EMISION DE DOCUMENTOS Y ARTICULOS OFICIALES	261,935.46	0.00	63,405.98	11,087.22	314,254.22	0.00
MATERIALES, ÚTILES Y EQUIPOS MENORES DE OFICINA	261,935.46	0.00	63,405.98	11,087.22	314,254.22	0.00
MATERIAL Y ÚTILES DE OFICINA	122,102.91	0.00	16,564.28	2,495.10	136,172.09	0.00




MUNICIPIO DE COQUIMATLAN, COL.
Sistema Integral de Contabilidad Gubernamental
ANÁLISIS DE SALDOS CONTABLES
DEL 1 DE JUNIO AL 30 DE JUNIO DE 2022

Descripción	Saldo Anterior		Movimientos		Saldo Actual	
	Debe	Haber	Debe	Haber	Debe	Haber
MATERIAL DE LIMPIEZA	44,729.43	0.00	12,851.00	0.00	57,580.43	0.00
MATERIAL DE IMPRESIÓN Y REPRODUCCIÓN	20,805.66	0.00	23,386.78	8,592.12	35,600.32	0.00
MATERIAL Y ÚTILES DE IMPRESIÓN	74,297.46	0.00	10,603.92	0.00	84,901.38	0.00
MATERIALES Y ARTÍCULOS DE CONSTRUCCION Y DE REPARACION	32,091.89	0.00	7,682.56	378.90	39,395.55	0.00
MATERIAL ELÉCTRICO Y ELECTRÓNICO	31,522.21	0.00	7,227.61	378.90	38,370.92	0.00
MATERIAL ELÉCTRICO Y ELECTRÓNICO PARA OFICINAS ADMINISTRATIVAS	3,642.89	0.00	378.90	378.90	3,642.89	0.00
MATERIAL ELÉCTRICO PARA EL SISTEMA DE ALUMBRADO PÚBLICO	27,879.32	0.00	6,848.71	0.00	34,728.03	0.00
OTROS MATERIALES Y ARTÍCULOS DE CONSTRUCCIÓN Y REPARACIÓN	569.68	0.00	454.95	0.00	1,024.63	0.00
OTROS MATERIALES Y ARTÍCULOS DE CONSTRUCCIÓN Y REPARACIÓN	569.68	0.00	454.95	0.00	1,024.63	0.00
PRODUCTOS QUÍMICOS, FARMACEUTICOS Y DE LABORATORIO	14,385.63	0.00	0.00	0.00	14,385.63	0.00
MEDICINAS Y PRODUCTOS FARMACÉUTICOS	14,385.63	0.00	0.00	0.00	14,385.63	0.00
MEDICINAS Y PRODUCTOS FARMACÉUTICOS DE APLICACIÓN HUMANA Y ANIMAL.	14,385.63	0.00	0.00	0.00	14,385.63	0.00
COMBUSTIBLES, LUBRICANTES Y ADITIVOS	1,536,921.41	0.00	294,964.89	0.00	1,831,886.30	0.00
COMBUSTIBLES, LUBRICANTES Y ADITIVOS	1,536,921.41	0.00	294,964.89	0.00	1,831,886.30	0.00
GASOLINA	1,536,921.41	0.00	294,964.89	0.00	1,831,886.30	0.00
VESTUARIO, BLANCOS, PRENDAS DE PROTECCION Y ARTICULOS DEPORTIVOS	98,572.71	0.00	7,818.21	3,267.72	103,123.20	0.00
VESTUARIO Y UNIFORMES	81,677.92	0.00	6,535.43	3,267.72	84,945.63	0.00
UNIFORMES	81,677.92	0.00	6,535.43	3,267.72	84,945.63	0.00
PRENDAS DE SEGURIDAD Y PROTECCIÓN PERSONAL	5,569.62	0.00	1,282.78	0.00	6,852.40	0.00
ROPA Y EQUIPO DE SEGURIDAD	5,569.62	0.00	1,282.78	0.00	6,852.40	0.00
ARTÍCULOS DEPORTIVOS	11,325.17	0.00	0.00	0.00	11,325.17	0.00
OTROS ARTÍCULOS DEPORTIVOS	11,325.17	0.00	0.00	0.00	11,325.17	0.00
MATERIALES Y SUMINISTROS PARA SEGURIDAD	43,074.81	0.00	420.00	0.00	43,494.81	0.00
MATERIALES DE SEGURIDAD PÚBLICA	43,074.81	0.00	420.00	0.00	43,494.81	0.00
MUNICIONES, ESPOLETAS, CARGAS, GRANADAS, CARTUCHOS Y BALAS.	43,074.81	0.00	420.00	0.00	43,494.81	0.00
OTROS MATERIALES DE SEGURIDAD PÚBLICA	43,074.81	0.00	0.00	0.00	43,074.81	0.00
HERRAMIENTAS, REFACCIONES Y ACCESORIOS MENORES	4,814.93	0.00	350.00	0.00	5,164.93	0.00
REFACCIONES Y ACCESORIOS MENORES DE	4,814.93	0.00	350.00	0.00	5,164.93	0.00
REFACCIONES Y ACCESORIOS MENORES DE	1,016.46	0.00	0.00	0.00	1,016.46	0.00




MUNICIPIO DE COQUIMATLAN, COL.
 Sistema Integral de Contabilidad Gubernamental
ANALISIS DE SALDOS CONTABLES
DEL 1 DE JUNIO AL 30 DE JUNIO DE 2022

Descripción	Saldo Anterior		Movimientos		Saldo Actual		Haber
	Debe	Haber	Debe	Haber	Debe	Haber	
EQUIPO DE CÓMPUTO Y TECNOLOGÍAS DE LA INFORMACIÓN							
REFACCIONES Y ACCESORIOS MENORES PARA EQUIPOS DE COMPUTO	1,016.46	0.00	0.00	0.00	1,016.46	0.00	0.00
REFACCIONES Y ACCESORIOS MENORES DE EQUIPO DE TRANSPORTE	3,798.47	0.00	350.00	0.00	4,148.47	0.00	0.00
REFACCIONES Y ACCESORIOS MENORES DE EQUIPO DE TRANSPORTE	3,798.47	0.00	350.00	0.00	4,148.47	0.00	0.00
SERVICIOS GENERALES	3,209,811.26	0.00	730,525.31	6,058.00	3,934,278.57	0.00	0.00
SERVICIOS BÁSICOS	1,483,950.30	0.00	398,666.10	0.00	1,882,616.40	0.00	0.00
ENERGÍA ELÉCTRICA	1,300,466.00	0.00	359,873.00	0.00	1,660,339.00	0.00	0.00
ENERGÍA ELÉCTRICA DE OFICINAS ADMINISTRATIVAS	205,611.00	0.00	94,914.00	0.00	300,525.00	0.00	0.00
ENERGÍA ELÉCTRICA DE ALUMBRADO PÚBLICO	1,094,855.00	0.00	264,959.00	0.00	1,359,814.00	0.00	0.00
TELEFONÍA TRADICIONAL	64,292.00	0.00	15,901.00	0.00	80,193.00	0.00	0.00
SERVICIO TELEFÓNICO CONVENCIONAL	64,292.00	0.00	15,901.00	0.00	80,193.00	0.00	0.00
SERVICIOS DE ACCESO A INTERNET REDES Y PROCESAMIENTO DE INFORMACIÓN	114,459.50	0.00	22,892.10	0.00	137,351.60	0.00	0.00
MANEJO Y ADMINISTRACIÓN DE SERVIDORES	114,459.50	0.00	22,892.10	0.00	137,351.60	0.00	0.00
SERVICIOS INTEGRALES Y OTROS SERVICIOS	4,732.80	0.00	0.00	0.00	4,732.80	0.00	0.00
SERVICIOS DE RADIOCOMUNICACIÓN	4,732.80	0.00	0.00	0.00	4,732.80	0.00	0.00
SERVICIOS DE ARRENDAMIENTO	69,444.44	0.00	17,245.24	0.00	86,689.68	0.00	0.00
ARRENDAMIENTO DE EDIFICIOS	50,000.00	0.00	10,000.00	0.00	60,000.00	0.00	0.00
ARRENDAMIENTO DE EDIFICIOS PARA OFICINAS	50,000.00	0.00	10,000.00	0.00	60,000.00	0.00	0.00
OTROS ARRENDAMIENTOS	19,444.44	0.00	7,245.24	0.00	26,689.68	0.00	0.00
ARRENDAMIENTO DE MUEBLES PARA EVENTOS INCLUYE MANTELERÍA, LONAS Y CARPAS.	19,444.44	0.00	7,245.24	0.00	26,689.68	0.00	0.00
SERVICIOS PROFESIONALES, CIENTÍFICOS Y TÉCNICOS Y OTROS SERVICIOS	14,540.22	0.00	2,821.82	0.00	17,362.04	0.00	0.00
SERVICIOS LEGALES, DE CONTABILIDAD, AUDITORIA Y RELACIONADOS	14,540.22	0.00	2,821.82	0.00	17,362.04	0.00	0.00
SERVICIOS DE CONTABILIDAD, AUDITORIA Y ASESORIA CONTABLE Y FISCAL.	14,540.22	0.00	2,821.82	0.00	17,362.04	0.00	0.00
SERVICIOS FINANCIEROS, BANCARIOS Y COMERCIALES	32,434.29	0.00	4,299.00	0.00	36,733.29	0.00	0.00
SERVICIOS FINANCIEROS Y BANCARIOS	22,355.54	0.00	4,299.00	0.00	26,654.54	0.00	0.00
COMISIONES BANCARIAS	22,355.54	0.00	4,299.00	0.00	26,654.54	0.00	0.00
SEGURO DE BIENES PATRIMONIALES	10,078.75	0.00	0.00	0.00	10,078.75	0.00	0.00
PRIMAS DE SEGUROS CONTRA ROBOS, INCENDIOS Y DEMAS RIESGOS Y CONTINGENCIAS.	10,078.75	0.00	0.00	0.00	10,078.75	0.00	0.00




MUNICIPIO DE COQUIMATLAN, COL.
 Sistema Integral de Contabilidad Gubernamental
ANALISIS DE SALDOS CONTABLES
DEL 1 DE JUNIO AL 30 DE JUNIO DE 2022

Descripción	Saldo Anterior		Movimientos		Saldo Actual	
	Debe	Haber	Debe	Haber	Debe	Haber
SERVICIOS DE INSTALACION, REPARACION, MANTENIMIENTO Y CONSERVACION	1,306,716.94	0.00	247,077.70	1,500.00	1,552,294.64	0.00
CONSERVACION Y MANTENIMIENTO MENOR DE INMUEBLES	617,280.01	0.00	176,866.71	0.00	794,146.72	0.00
CONSERVACION Y MANTENIMIENTO MENOR DE EDIFICIOS	48,873.84	0.00	52,628.71	0.00	101,502.55	0.00
CONSERVACION Y MANTENIMIENTO MENOR DE ÁREAS VERDES	568,406.17	0.00	124,238.00	0.00	692,644.17	0.00
INSTALACION, REPARACION Y MANTENIMIENTO DE MOBILIARIO Y EQUIPO DE ADMINISTRACION, EDUCACIONAL Y RECREATIVO	8,808.00	0.00	16,499.20	1,500.00	23,807.20	0.00
MANTENIMIENTO DE MOBILIARIO Y EQUIPO DE ADMINISTRACION INCLUYE SEGURO	8,808.00	0.00	16,499.20	1,500.00	23,807.20	0.00
INSTALACION, REPARACION Y MANTENIMIENTO DE MAQUINARIA, OTROS EQUIPOS Y HERRAMIENTA	680,628.93	0.00	53,711.79	0.00	734,340.72	0.00
REPARACION Y MANTENIMIENTO DE MAQUINARIA	24,643.45	0.00	3,028.00	0.00	27,671.45	0.00
REPARACION Y MANTENIMIENTO DE VEHICULOS	655,985.48	0.00	50,683.79	0.00	706,669.27	0.00
SERVICIOS DE COMUNICACION SOCIAL Y PUBLICIDAD	22,892.00	0.00	0.00	0.00	22,892.00	0.00
DIFUSION POR RADIO, TELEVISION Y OTROS MEDIOS DE MENSAJES SOBRE PROGRAMAS Y ACTIVIDADES GUBERNAMENTALES	22,892.00	0.00	0.00	0.00	22,892.00	0.00
PUBLICACION Y DIFUSION MASIVA POR PRENSA DEL QUEHACER GUBERNAMENTAL						
SERVICIOS DE TRASLADO Y VIATICOS	0.00	0.00	9,008.16	0.00	9,008.16	0.00
SERVICIOS INTEGRALES DE TRASLADO Y VIATICOS	0.00	0.00	9,008.16	0.00	9,008.16	0.00
OTROS SERVICIOS INTEGRALES DE TRASLADO Y VIATICOS	0.00	0.00	0.00	0.00	0.00	0.00
SERVICIOS OFICIALES	146,757.06	0.00	39,812.20	4,558.00	182,011.26	0.00
GASTOS DE ORDEN SOCIAL Y CULTURAL	131,750.06	0.00	39,812.20	4,558.00	167,004.26	0.00
GASTOS POR CELEBRACION DE ACTOS DE ORDEN SOCIAL	127,450.06	0.00	39,812.20	4,558.00	162,704.26	0.00
GASTOS POR CELEBRACION DE ACTOS DE ORDEN CULTURAL	4,300.00	0.00	0.00	0.00	4,300.00	0.00
EXPOSICIONES	15,007.00	0.00	0.00	0.00	15,007.00	0.00
INSTALACION Y SOSTENIMIENTO DE EXPOSICIONES	15,007.00	0.00	0.00	0.00	15,007.00	0.00
OTROS SERVICIOS GENERALES	133,076.01	0.00	11,595.09	0.00	144,671.10	0.00
OTROS SERVICIOS GENERALES	133,076.01	0.00	11,595.09	0.00	144,671.10	0.00




MUNICIPIO DE COQUIMATLAN, COL.
Sistema Integral de Contabilidad Gubernamental
ANALISIS DE SALDOS CONTABLES
DEL 1 DE JUNIO AL 30 DE JUNIO DE 2022

Descripción	Saldo Anterior		Movimientos		Saldo Actual	
	Debe	Haber	Debe	Haber	Debe	Haber
OTROS SERVICIOS GENERALES	133,076.01	0.00	11,595.09	0.00	144,671.10	0.00
TRANSFERENCIAS, ASIGNACIONES, SUBSIDIOS Y OTRAS AYUDAS	6,478,179.83	0.00	1,315,447.36	0.00	7,793,627.19	0.00
TRANSFERENCIAS AL RESTO DEL SECTOR PUBLICO	3,321,390.00	0.00	664,278.00	0.00	3,985,668.00	0.00
TRANSFERENCIAS A ENTIDADES FEDERATIVAS Y MUNICIPIOS	3,321,390.00	0.00	664,278.00	0.00	3,985,668.00	0.00
TRANSFERENCIAS OTORGADAS A ENTIDADES FEDERATIVAS Y MUNICIPIOS	3,321,390.00	0.00	664,278.00	0.00	3,985,668.00	0.00
AYUDAS SOCIALES	177,091.00	0.00	38,900.00	0.00	215,991.00	0.00
AYUDAS SOCIALES A PERSONAS	89,091.00	0.00	21,300.00	0.00	110,391.00	0.00
AYUDAS SOCIALES A INSTITUCIONES	88,000.00	0.00	17,600.00	0.00	105,600.00	0.00
AYUDAS SOCIALES A ENTIDADES DE INTERÉS PÚBLICO	88,000.00	0.00	17,600.00	0.00	105,600.00	0.00
PENSIONES Y JUBILACIONES	2,979,698.83	0.00	612,269.36	0.00	3,591,968.19	0.00
JUBILACIONES	2,979,698.83	0.00	612,269.36	0.00	3,591,968.19	0.00
INTERESES, COMISIONES Y OTROS GASTOS DE LA DEUDA PÚBLICA	188,565.29	0.00	43,509.64	0.00	232,074.93	0.00
INTERESES DE LA DEUDA PUBLICA	188,565.29	0.00	43,509.64	0.00	232,074.93	0.00
INTERESES DE LA DEUDA PÚBLICA INTERNA	188,565.29	0.00	43,509.64	0.00	232,074.93	0.00
INTERESES DE LA DEUDA INTERNA CON INSTITUCIONES DE CRÉDITO	188,565.29	0.00	43,509.64	0.00	232,074.93	0.00
CUENTAS DE ORDEN PRESUPUESTARIAS	0.00	0.00	85,396,228.31	85,396,228.31	0.00	0.00
LEY DE INGRESOS	0.00	0.00	19,240,361.82	19,240,361.82	0.00	0.00
LEY DE INGRESOS ESTIMADA	115,464,796.58	0.00	0.00	0.00	115,464,796.58	0.00
IMPUESTOS	7,264,389.30	0.00	0.00	0.00	7,264,389.30	0.00
IMPUESTOS SOBRE EL PATRIMONIO	6,038,084.14	0.00	0.00	0.00	6,038,084.14	0.00
IMPUESTO SOBRE LA PRODUCCION, EL CONSUMO Y TRANSACCIONES	953,598.68	0.00	0.00	0.00	953,598.68	0.00
ACCESORIOS	272,706.48	0.00	0.00	0.00	272,706.48	0.00
DERECHOS	5,895,129.18	0.00	0.00	0.00	5,895,129.18	0.00
DERECHOS POR EL USO, GOCE, APROVECHAMIENTO O EXPLOTACION DE BIENES DE DOMINIO PÚBLICO	216,444.47	0.00	0.00	0.00	216,444.47	0.00
DERECHOS POR PRESTACIÓN DE SERVICIOS	2,951,578.19	0.00	0.00	0.00	2,951,578.19	0.00
OTROS DERECHOS	2,716,352.12	0.00	0.00	0.00	2,716,352.12	0.00
ACCESORIOS	10,754.40	0.00	0.00	0.00	10,754.40	0.00
PRODUCTOS DE TIPO CORRIENTE	83,189.03	0.00	0.00	0.00	83,189.03	0.00
PRODUCTOS DE TIPO CORRIENTE	78,256.71	0.00	0.00	0.00	78,256.71	0.00
PRODUCTOS DE CAPITAL	4,932.32	0.00	0.00	0.00	4,932.32	0.00
APROVECHAMIENTOS DE TIPO CORRIENTE	687,247.91	0.00	0.00	0.00	687,247.91	0.00




MUNICIPIO DE COQUIMATLAN, COL.
Sistema Integral de Contabilidad Gubernamental
ANALISIS DE SALDOS CONTABLES
DEL 1 DE JUNIO AL 30 DE JUNIO DE 2022

Descripción	Saldo Anterior		Movimientos		Saldo Actual	
	Debe	Haber	Debe	Haber	Debe	Haber
APROVECHAMIENTOS DE TIPO CORRIENTE	687,247.91	0.00	0.00	0.00	687,247.91	0.00
PARTICIPACIONES Y APORTACIONES.	101,534,841.16	0.00	0.00	0.00	101,534,841.16	0.00
PARTICIPACIONES	68,404,824.11	0.00	0.00	0.00	68,404,824.11	0.00
APORTACIONES	33,130,017.05	0.00	0.00	0.00	33,130,017.05	0.00
LEY DE INGRESOS POR EJECUTAR	0.00	66,995,954.17	9,620,180.91	0.00	0.00	57,375,773.26
IMPUESTOS	0.00	1,822,843.36	414,204.48	0.00	0.00	1,408,638.88
IMPUESTO SOBRE LOS INGRESOS	0.00	0.00	600.00	0.00	600.00	0.00
IMPUESTOS SOBRE EL PATRIMONIO	0.00	1,252,102.47	230,210.31	0.00	0.00	1,021,892.16
IMPUESTO SOBRE LA PRODUCCIÓN, EL CONSUMO Y TRANSACCIONES	0.00	734,064.77	80,760.02	0.00	0.00	653,304.75
ACCESORIOS	163,323.88	0.00	102,634.15	0.00	265,958.03	0.00
DERECHOS	0.00	2,633,795.77	642,345.43	0.00	0.00	1,991,450.34
DERECHOS POR EL USO, GOCE, APROVECHAMIENTO O EXPLOTACIÓN DE BIENES DE DOMINIO PÚBLICO	0.00	104,335.82	18,308.81	0.00	0.00	86,027.01
DERECHOS POR PRESTACIÓN DE SERVICIOS	0.00	1,643,131.73	223,089.98	0.00	0.00	1,420,041.75
OTROS DERECHOS	0.00	882,538.24	393,986.56	0.00	0.00	488,551.68
ACCESORIOS	0.00	3,789.98	6,960.08	0.00	3,170.10	0.00
PRODUCTOS DE TIPO CORRIENTE	0.00	65,690.29	5,381.66	0.00	0.00	60,308.63
PRODUCTOS DE TIPO CORRIENTE	0.00	61,796.76	5,106.88	0.00	0.00	56,689.88
PRODUCTOS DE CAPITAL	0.00	3,893.53	274.78	0.00	0.00	3,618.75
APROVECHAMIENTOS DE TIPO CORRIENTE	0.00	538,971.59	16,833.07	0.00	0.00	522,138.52
APROVECHAMIENTOS DE TIPO CORRIENTE	0.00	538,971.59	16,833.07	0.00	0.00	522,138.52
PARTICIPACIONES Y APORTACIONES.	0.00	61,934,653.16	8,541,416.27	0.00	0.00	53,393,236.89
PARTICIPACIONES	0.00	39,879,643.26	4,569,575.27	0.00	0.00	35,310,067.99
APORTACIONES	0.00	22,055,009.90	3,971,841.00	0.00	0.00	18,083,168.90
MODIFICACIONES A LA LEY DE INGRESOS ESTIMADA	9,659,878.55	0.00	0.00	0.00	9,659,878.55	0.00
DERECHOS	426,933.60	0.00	0.00	0.00	426,933.60	0.00
OTROS DERECHOS	426,933.60	0.00	0.00	0.00	426,933.60	0.00
PARTICIPACIONES Y APORTACIONES.	9,232,944.95	0.00	0.00	0.00	9,232,944.95	0.00
APORTACIONES	9,232,944.95	0.00	0.00	0.00	9,232,944.95	0.00
LEY DE INGRESOS DEVENGADA	0.00	0.00	9,620,180.91	0.00	0.00	0.00
IMPUESTOS	0.00	0.00	414,204.48	0.00	0.00	0.00
IMPUESTO SOBRE LOS INGRESOS	0.00	0.00	600.00	0.00	600.00	0.00
IMPUESTOS SOBRE EL PATRIMONIO	0.00	0.00	230,210.31	0.00	230,210.31	0.00
IMPUESTO SOBRE LA PRODUCCIÓN, EL CONSUMO Y TRANSACCIONES	0.00	0.00	80,760.02	0.00	80,760.02	0.00
ACCESORIOS	0.00	0.00	102,634.15	0.00	102,634.15	0.00




MUNICIPIO DE COQUIMATLAN, COL.
Sistema Integral de Contabilidad Gubernamental
ANALISIS DE SALDOS CONTABLES
DEL 1 DE JUNIO AL 30 DE JUNIO DE 2022

Descripción	Saldo Anterior		Movimientos		Saldo Actual	
	Debe	Haber	Debe	Haber	Debe	Haber
DERECHOS	0.00	0.00	642,345.43	642,345.43	0.00	0.00
DERECHOS POR EL USO, GOCE, APROVECHAMIENTO O EXPLOTACIÓN DE BIENES DE DOMINIO PÚBLICO	0.00	0.00	18,308.81	18,308.81	0.00	0.00
DERECHOS POR PRESTACIÓN DE SERVICIOS	0.00	0.00	223,089.98	223,089.98	0.00	0.00
OTROS DERECHOS	0.00	0.00	393,986.56	393,986.56	0.00	0.00
ACCESORIOS	0.00	0.00	6,960.08	6,960.08	0.00	0.00
PRODUCTOS DE TIPO CORRIENTE	0.00	0.00	5,381.66	5,381.66	0.00	0.00
PRODUCTOS DE TIPO CORRIENTE	0.00	0.00	5,106.88	5,106.88	0.00	0.00
PRODUCTOS DE CAPITAL	0.00	0.00	274.78	274.78	0.00	0.00
APROVECHAMIENTOS DE TIPO CORRIENTE	0.00	0.00	16,833.07	16,833.07	0.00	0.00
APROVECHAMIENTOS DE TIPO CORRIENTE	0.00	0.00	16,833.07	16,833.07	0.00	0.00
PARTICIPACIONES Y APORTACIONES.	0.00	0.00	8,541,416.27	8,541,416.27	0.00	0.00
PARTICIPACIONES	0.00	0.00	4,569,575.27	4,569,575.27	0.00	0.00
APORTACIONES	0.00	0.00	3,971,841.00	3,971,841.00	0.00	0.00
LEY DE INGRESOS RECAUDADA	0.00	58,128,720.96	0.00	9,620,180.91	0.00	67,748,901.87
IMPUESTOS	0.00	5,441,545.94	0.00	414,204.48	0.00	5,855,750.42
IMPUESTO SOBRE LOS INGRESOS	0.00	0.00	0.00	600.00	0.00	600.00
IMPUESTOS SOBRE EL PATRIMONIO	0.00	4,785,981.67	0.00	230,210.31	0.00	5,016,191.98
IMPUESTO SOBRE LA PRODUCCIÓN, EL CONSUMO Y TRANSACCIONES	0.00	219,533.91	0.00	80,760.02	0.00	300,293.93
ACCESORIOS	0.00	436,030.36	0.00	102,634.15	0.00	538,664.51
DERECHOS	0.00	3,688,267.01	0.00	642,345.43	0.00	4,330,612.44
DERECHOS POR EL USO, GOCE, APROVECHAMIENTO O EXPLOTACIÓN DE BIENES DE DOMINIO PÚBLICO	0.00	112,108.65	0.00	18,308.81	0.00	130,417.46
DERECHOS POR PRESTACIÓN DE SERVICIOS	0.00	1,308,446.46	0.00	223,089.98	0.00	1,531,536.44
OTROS DERECHOS	0.00	2,260,747.48	0.00	393,986.56	0.00	2,654,734.04
ACCESORIOS	0.00	6,964.42	0.00	6,960.08	0.00	13,924.50
PRODUCTOS DE TIPO CORRIENTE	0.00	17,498.74	0.00	5,381.66	0.00	22,880.40
PRODUCTOS DE TIPO CORRIENTE	0.00	16,459.95	0.00	5,106.88	0.00	21,566.83
PRODUCTOS DE CAPITAL	0.00	1,038.79	0.00	274.78	0.00	1,313.57
APROVECHAMIENTOS DE TIPO CORRIENTE	0.00	148,276.32	0.00	16,833.07	0.00	165,109.39
APROVECHAMIENTOS DE TIPO CORRIENTE	0.00	148,276.32	0.00	16,833.07	0.00	165,109.39
PARTICIPACIONES Y APORTACIONES.	0.00	48,833,132.95	0.00	8,541,416.27	0.00	57,374,549.22
PARTICIPACIONES	0.00	28,525,180.85	0.00	4,569,575.27	0.00	33,094,756.12
APORTACIONES	0.00	20,307,952.10	0.00	3,971,841.00	0.00	24,279,793.10
PRESUPUESTO DE EGRESOS	0.00	0.00	66,155,866.49	66,155,866.49	0.00	0.00
PRESUPUESTO DE EGRESOS APROBADO	0.00	115,464,796.58	0.00	0.00	0.00	115,464,796.58




MUNICIPIO DE COQUIMATLAN, COL.
Sistema Integral de Contabilidad Gubernamental
ANALISIS DE SALDOS CONTABLES
DEL 1 DE JUNIO AL 30 DE JUNIO DE 2022

Descripción	Saldo Anterior		Movimientos		Saldo Actual	
	Debe	Haber	Debe	Haber	Debe	Haber
SERVICIOS PERSONALES	0.00	67,458,758.40	0.00	0.00	0.00	67,458,758.40
REMUNERACIONES AL PERSONAL DE CARACTER PERMANENTE	0.00	29,791,230.00	0.00	0.00	0.00	29,791,230.00
REMUNERACIONES ADICIONALES Y ESPECIALES	0.00	12,661,500.30	0.00	0.00	0.00	12,661,500.30
SEGURIDAD SOCIAL	0.00	4,069,756.06	0.00	0.00	0.00	4,069,756.06
OTRAS PRESTACIONES SOCIALES Y ECONOMICAS	0.00	18,958,383.08	0.00	0.00	0.00	18,958,383.08
PAGO DE ESTIMULOS A SERVIDORES PUBLICOS	0.00	1,977,888.96	0.00	0.00	0.00	1,977,888.96
MATERIALES Y SUMINISTROS	0.00	4,211,831.86	0.00	0.00	0.00	4,211,831.86
MATERIALES DE ADMINISTRACION, EMISION DE DOCUMENTOS Y ARTICULOS OFICIALES	0.00	578,343.20	0.00	0.00	0.00	578,343.20
MATERIALES Y ARTICULOS DE CONSTRUCCION Y DE REPARACION	0.00	71,305.44	0.00	0.00	0.00	71,305.44
PRODUCTOS QUIMICOS, FARMACEUTICOS Y DE LABORATORIO	0.00	38,055.59	0.00	0.00	0.00	38,055.59
COMBUSTIBLES, LUBRICANTES Y ADITIVOS	0.00	3,315,610.77	0.00	0.00	0.00	3,315,610.77
VESTUARIO, BLANCOS, PRENDAS DE PROTECCION Y ARTICULOS DEPORTIVOS	0.00	146,370.52	0.00	0.00	0.00	146,370.52
MATERIALES Y SUMINISTROS PARA SEGURIDAD HERRAMIENTAS, REFACCIONES Y ACCESORIOS MENORES	0.00	25,106.44	0.00	0.00	0.00	25,106.44
	0.00	37,039.90	0.00	0.00	0.00	37,039.90
SERVICIOS GENERALES	0.00	7,580,536.14	0.00	0.00	0.00	7,580,536.14
SERVICIOS BÁSICOS	0.00	3,859,129.63	0.00	0.00	0.00	3,859,129.63
SERVICIOS DE ARRENDAMIENTO	0.00	132,577.71	0.00	0.00	0.00	132,577.71
SERVICIOS PROFESIONALES, CIENTÍFICOS, TÉCNICOS Y OTROS SERVICIOS	0.00	79,200.22	0.00	0.00	0.00	79,200.22
SERVICIOS FINANCIEROS, BANCARIOS Y COMERCIALES	0.00	267,815.78	0.00	0.00	0.00	267,815.78
SERVICIOS DE INSTALACION, REPARACION, MANTENIMIENTO Y CONSERVACION	0.00	2,585,857.35	0.00	0.00	0.00	2,585,857.35
SERVICIOS DE COMUNICACION SOCIAL Y PUBLICIDAD	0.00	11,382.11	0.00	0.00	0.00	11,382.11
SERVICIOS DE TRASLADO Y VIATICOS	0.00	25,142.64	0.00	0.00	0.00	25,142.64
SERVICIOS OFICIALES	0.00	338,991.71	0.00	0.00	0.00	338,991.71
OTROS SERVICIOS GENERALES	0.00	280,438.99	0.00	0.00	0.00	280,438.99
TRANSFERENCIAS, ASIGNACIONES, SUBSIDIOS Y OTRAS AYUDAS	0.00	17,083,311.31	0.00	0.00	0.00	17,083,311.31
TRANSFERENCIAS AL RESTO DEL SECTOR PUBLICO	0.00	7,971,354.83	0.00	0.00	0.00	7,971,354.83
AYUDAS SOCIALES	0.00	467,846.00	0.00	0.00	0.00	467,846.00
PENSIONES Y JUBILACIONES	0.00	8,644,110.48	0.00	0.00	0.00	8,644,110.48
BIENES MUEBLES, INMUEBLES E INTANGIBLES	0.00	500,000.00	0.00	0.00	0.00	500,000.00



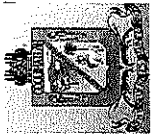
MUNICIPIO DE COQUIMATLAN, COL.
 Sistema Integral de Contabilidad Gubernamental
ANALISIS DE SALDOS CONTABLES
DEL 1 DE JUNIO AL 30 DE JUNIO DE 2022

Descripción	Saldo Anterior		Movimientos		Saldo Actual	
	Debe	Haber	Debe	Haber	Debe	Haber
MOBILIARIO Y EQUIPO DE ADMINISTRACION	0.00	500,000.00	0.00	0.00	0.00	500,000.00
INVERSION PUBLICA	0.00	17,446,925.22	0.00	0.00	0.00	17,446,925.22
OBRA PUBLICA EN BIENES DE DOMINIO PUBLICO	0.00	17,446,925.22	0.00	0.00	0.00	17,446,925.22
DEUDA PUBLICA	0.00	1,183,433.65	0.00	0.00	0.00	1,183,433.65
AMORTIZACION DE LA DEUDA PUBLICA	0.00	710,590.50	0.00	0.00	0.00	710,590.50
INTERESES DE LA DEUDA PUBLICA	0.00	396,235.01	0.00	0.00	0.00	396,235.01
ADEUDOS DE EJERCICIOS FISCALES ANTERIORES (ADEFAS)	0.00	76,608.14	0.00	0.00	0.00	76,608.14
PRESUPUESTO DE EGRESOS POR EJERCER	86,680,649.08	0.00	17,144,162.80	25,168,676.19	78,656,135.69	0.00
SERVICIOS PERSONALES	46,036,653.25	0.00	4,190,807.97	8,404,730.22	41,822,731.00	0.00
REMUNERACIONES AL PERSONAL DE CARACTER PERMANENTE	18,634,307.46	0.00	2,137,958.18	4,469,463.92	16,302,801.72	0.00
REMUNERACIONES ADICIONALES Y ESPECIALES	8,051,785.82	0.00	559,719.77	765,488.70	7,846,016.89	0.00
SEGURIDAD SOCIAL	2,463,556.83	0.00	126,323.26	538,450.38	2,051,429.71	0.00
OTRAS PRESTACIONES SOCIALES Y ECONOMICAS	15,733,234.58	0.00	1,366,806.76	2,466,503.14	14,633,538.20	0.00
PAGO DE ESTIMULOS A SERVIDORES PUBLICOS	1,153,768.56	0.00	0.00	164,824.08	988,944.48	0.00
MATERIALES Y SUMINISTROS	2,329,071.77	0.00	599,639.87	669,550.60	2,259,161.04	0.00
MATERIALES DE ADMINISTRACION, EMISION DE DOCUMENTOS Y ARTICULOS OFICIALES	310,905.79	0.00	69,138.51	161,874.59	218,169.71	0.00
MATERIALES Y ARTICULOS DE CONSTRUCCION Y DE REPARACION	38,599.18	0.00	24,053.44	31,361.75	31,290.87	0.00
PRODUCTOS QUIMICOS, FARMACEUTICOS Y DE LABORATORIO	23,626.23	0.00	10,500.00	10,092.25	24,033.98	0.00
COMBUSTIBLES, LUBRICANTES Y ADITIVOS	1,915,525.68	0.00	466,544.02	449,397.32	1,932,672.38	0.00
VESTUARIO, BLANCOS, PRENDAS DE PROTECCION Y ARTICULOS DEPORTIVOS	13,193.47	0.00	10,114.16	11,264.95	12,042.68	0.00
MATERIALES Y SUMINISTROS PARA SEGURIDAD HERRAMIENTAS, REFACCIONES Y ACCESORIOS MENORES	4,462.48	0.00	15,340.00	1,260.00	18,542.48	0.00
SERVICIOS GENERALES	4,519,298.30	0.00	722,974.08	1,804,538.46	3,437,733.92	0.00
SERVICIOS BÁSICOS	2,369,625.93	0.00	64,626.25	712,455.97	1,721,796.21	0.00
SERVICIOS DE ARRENDAMIENTO	66,801.60	0.00	19,945.24	22,190.48	64,556.36	0.00
SERVICIOS PROFESIONALES, CIENTIFICOS, TECNICOS Y OTROS SERVICIOS	66,834.64	0.00	257.51	3,079.33	64,012.82	0.00
SERVICIOS FINANCIEROS, BANCARIOS Y COMERCIALES	247,661.66	0.00	0.00	234,220.25	13,441.41	0.00
SERVICIOS DE INSTALACION, REPARACION, MANTENIMIENTO Y CONSERVACION	1,206,209.77	0.00	354,120.42	684,097.71	876,232.48	0.00
SERVICIOS DE TRASLADO Y VIATICOS	23,769.52	0.00	9,008.16	18,016.32	14,761.36	0.00




MUNICIPIO DE COQUIMATLAN, COL.
Sistema Integral de Contabilidad Gubernamental
ANALISIS DE SALDOS CONTABLES
DEL 1 DE JUNIO AL 30 DE JUNIO DE 2022

Descripción	Saldo Anterior		Movimientos		Saldo Actual	
	Debe	Haber	Debe	Haber	Debe	Haber
SERVICIOS OFICIALES	158,981.91	0.00	19,278.27	51,669.50	126,590.68	0.00
OTROS SERVICIOS GENERALES	379,413.27	0.00	255,738.23	78,808.90	556,342.60	0.00
TRANSFERENCIAS, ASIGNACIONES, SUBSIDIOS Y OTRAS AYUDAS	10,531,826.48	0.00	459,581.65	1,775,029.01	9,216,379.12	0.00
TRANSFERENCIAS AL RESTO DEL SECTOR PUBLICO	4,649,964.83	0.00	108,541.32	772,819.32	3,985,686.83	0.00
AYUDAS SOCIALES	217,450.00	0.00	24,450.00	63,350.00	178,550.00	0.00
PENSIONES Y JUBILACIONES	5,664,411.65	0.00	326,590.33	938,859.69	5,052,142.29	0.00
BIENES MUEBLES, INMUEBLES E INTANGIBLES	1,535.60	0.00	0.00	0.00	1,535.60	0.00
MOBILIARIO Y EQUIPO DE ADMINISTRACION	1,535.60	0.00	0.00	0.00	1,535.60	0.00
INVERSION PUBLICA	22,582,143.45	0.00	11,000,000.00	12,302,847.63	21,279,295.82	0.00
OBRA PUBLICA EN BIENES DE DOMINIO PUBLICO	22,582,143.45	0.00	11,000,000.00	12,302,847.63	21,279,295.82	0.00
DEUDA PUBLICA	680,120.23	0.00	171,159.23	211,980.27	639,299.19	0.00
AMORTIZACION DE LA DEUDA PUBLICA	395,842.37	0.00	100,446.50	97,757.90	398,530.97	0.00
INTERESES DE LA DEUDA PUBLICA	207,669.72	0.00	32,408.67	75,918.31	164,160.08	0.00
ADEUDOS DE EJERCICIOS FISCALES ANTERIORES (ADEFAS)	76,608.14	0.00	38,304.06	38,304.06	76,608.14	0.00
MODIFICACIONES AL PRESUPUESTO DE EGRESOS APROBADO	0.00	9,659,878.55	17,103,115.40	17,103,115.40	0.00	9,659,878.55
SERVICIOS PERSONALES	0.00	0.00	4,190,807.97	4,190,807.97	0.00	0.00
REMUNERACIONES AL PERSONAL DE CARACTER PERMANENTE	0.00	922,380.93	2,159,009.34	2,137,958.18	0.00	901,329.77
REMUNERACIONES ADICIONALES Y ESPECIALES	0.00	71,229.46	465,170.85	559,719.77	0.00	165,778.38
SEGURIDAD SOCIAL	80,466.41	0.00	147,238.02	126,323.26	101,381.17	0.00
OTRAS PRESTACIONES SOCIALES Y ECONOMICAS	913,143.98	0.00	1,419,389.76	1,366,806.76	965,726.98	0.00
MATERIALES Y SUMINISTROS	0.00	109,036.75	274,653.40	564,650.47	0.00	399,033.82
MATERIALES DE ADMINISTRACION, EMISION DE DOCUMENTOS Y ARTICULOS OFICIALES	5,501.95	0.00	98,468.61	58,051.29	45,919.27	0.00
MATERIALES Y ARTICULOS DE CONSTRUCCION Y DE REPARACION	614.37	0.00	23,679.19	23,674.54	619.02	0.00
PRODUCTOS QUIMICOS, FARMACEUTICOS Y DE LABORATORIO	43.73	0.00	10,092.25	10,500.00	0.00	364.02
COMBUSTIBLES, LUBRICANTES Y ADITIVOS	0.00	136,836.32	134,176.87	446,288.46	0.00	448,947.91
VESTUARIO, BLANCOS, PRENDAS DE PROTECCION Y ARTICULOS DEPORTIVOS	34,604.34	0.00	3,446.74	6,846.44	31,204.64	0.00
MATERIALES Y SUMINISTROS PARA SEGURIDAD HERRAMIENTAS, REFACCIONES Y ACCESORIOS MENORES	0.00	22,430.85	840.00	15,340.00	0.00	36,930.85
SERVICIOS GENERALES	0.00	148,573.42	1,074,013.15	716,916.08	208,523.65	0.00




MUNICIPIO DE COQUIMATLAN, COL.
Sistema Integral de Contabilidad Gubernamental
ANALISIS DE SALDOS CONTABLES
DEL 1 DE JUNIO AL 30 DE JUNIO DE 2022

Descripción	Saldo Anterior		Movimientos		Saldo Actual	
	Debe	Haber	Debe	Haber	Debe	Haber
SERVICIOS BÁSICOS	5,553.40	0.00	313,789.87	64,626.25	254,717.02	0.00
SERVICIOS DE ARRENDAMIENTO	0.00	3,668.33	4,945.24	19,945.24	0.00	18,668.33
SERVICIOS PROFESIONALES, CIENTÍFICOS, TÉCNICOS Y OTROS SERVICIOS	0.00	2,174.64	257.51	257.51	0.00	2,174.64
SERVICIOS FINANCIEROS, BANCARIOS Y COMERCIALES	0.00	12,280.17	229,921.25	0.00	217,641.08	0.00
SERVICIOS DE INSTALACION, REPARACION, MANTENIMIENTO Y CONSERVACION	72,930.64	0.00	437,020.01	352,620.42	157,330.23	0.00
SERVICIOS DE COMUNICACION SOCIAL Y PUBLICIDAD	0.00	11,509.89	0.00	0.00	0.00	11,509.89
SERVICIOS DE TRASLADO Y VIATICOS	1,373.12	0.00	9,008.16	9,008.16	1,373.12	0.00
SERVICIOS OFICIALES	33,252.74	0.00	11,857.30	14,720.27	30,389.77	0.00
OTROS SERVICIOS GENERALES	0.00	232,050.29	67,213.81	255,738.23	0.00	420,574.71
TRANSFERENCIAS, ASIGNACIONES, SUBSIDIOS Y OTRAS AYUDAS	73,305.00	0.00	459,581.65	459,581.65	73,305.00	0.00
TRANSFERENCIAS AL RESTO DEL SECTOR PUBLICO	0.00	0.00	108,541.32	108,541.32	0.00	0.00
AYUDAS SOCIALES	73,305.00	0.00	24,450.00	24,450.00	73,305.00	0.00
PENSIONES Y JUBILACIONES	0.00	0.00	326,590.33	326,590.33	0.00	0.00
BIENES MUEBLES, INMUEBLES E INTANGIBLES	0.00	426,823.60	0.00	0.00	0.00	426,823.60
MOBILIARIO Y EQUIPO DE ADMINISTRACION	0.00	426,823.60	0.00	0.00	0.00	426,823.60
INVERSION PUBLICA	0.00	9,048,749.78	11,000,000.00	11,000,000.00	0.00	9,048,749.78
OBRA PUBLICA EN BIENES DE DOMINIO PUBLICO	0.00	9,048,749.78	11,000,000.00	11,000,000.00	0.00	9,048,749.78
DEUDA PUBLICA	0.00	0.00	104,059.23	171,159.23	0.00	67,100.00
AMORTIZACION DE LA DEUDA PUBLICA	0.00	0.00	33,346.50	100,446.50	0.00	67,100.00
INTERESES DE LA DEUDA PUBLICA	0.00	0.00	32,408.67	32,408.67	0.00	0.00
ADEUDOS DE EJERCICIOS FISCALES ANTERIORES (ADEFAS)	0.00	0.00	38,304.06	38,304.06	0.00	0.00
PRESUPUESTO DE EGRESOS COMPROMETIDO	3,913,531.55	0.00	8,086,352.63	7,957,564.46	4,042,319.72	0.00
SERVICIOS PERSONALES	0.00	0.00	4,213,922.25	4,213,922.25	0.00	0.00
REMUNERACIONES AL PERSONAL DE CARACTER PERMANENTE	0.00	0.00	2,310,454.58	2,310,454.58	0.00	0.00
REMUNERACIONES ADICIONALES Y ESPECIALES	0.00	0.00	300,317.85	300,317.85	0.00	0.00
SEGURIDAD SOCIAL	0.00	0.00	391,212.36	391,212.36	0.00	0.00
OTRAS PRESTACIONES SOCIALES Y ECONOMICAS	0.00	0.00	1,047,113.38	1,047,113.38	0.00	0.00
PAGO DE ESTIMULOS A SERVIDORES PUBLICOS	0.00	0.00	164,824.08	164,824.08	0.00	0.00
MATERIALES Y SUMINISTROS	0.00	0.00	409,631.04	409,631.04	0.00	0.00
MATERIALES DE ADMINISTRACION, EMISION DE DOCUMENTOS Y ARTICULOS OFICIALES	0.00	0.00	74,493.20	74,493.20	0.00	0.00
MATERIALES Y ARTICULOS DE CONSTRUCCION Y DE REPARACION	0.00	0.00	8,061.46	8,061.46	0.00	0.00




MUNICIPIO DE COQUIMATLAN, COL.
Sistema Integral de Contabilidad Gubernamental
ANALISIS DE SALDOS CONTABLES
DEL 1 DE JUNIO AL 30 DE JUNIO DE 2022

Descripción	Saldo Anterior		Movimientos		Saldo Actual	
	Debe	Haber	Debe	Haber	Debe	Haber
COMBUSTIBLES, LUBRICANTES Y ADITIVOS	0.00	0.00	315,220.45	315,220.45	0.00	0.00
VESTUARIO, BLANCOS, PRENDAS DE PROTECCION Y ARTICULOS DEPORTIVOS	0.00	0.00	11,085.93	11,085.93	0.00	0.00
MATERIALES Y SUMINISTROS PARA SEGURIDAD	0.00	0.00	420.00	420.00	0.00	0.00
HERRAMIENTAS, REFACCIONES Y ACCESORIOS MENORES	0.00	0.00	350.00	350.00	0.00	0.00
SERVICIOS GENERALES	0.00	0.00	736,583.31	736,583.31	0.00	0.00
SERVICIOS BÁSICOS	0.00	0.00	398,666.10	398,666.10	0.00	0.00
SERVICIOS DE ARRENDAMIENTO	0.00	0.00	17,245.24	17,245.24	0.00	0.00
SERVICIOS PROFESIONALES, CIENTÍFICOS, TÉCNICOS Y OTROS SERVICIOS	0.00	0.00	2,821.82	2,821.82	0.00	0.00
SERVICIOS FINANCIEROS, BANCARIOS Y COMERCIALES	0.00	0.00	4,299.00	4,299.00	0.00	0.00
SERVICIOS DE INSTALACION, REPARACION, MANTENIMIENTO Y CONSERVACION	0.00	0.00	248,577.70	248,577.70	0.00	0.00
SERVICIOS DE TRASLADO Y VIATICOS	0.00	0.00	9,008.16	9,008.16	0.00	0.00
SERVICIOS OFICIALES	0.00	0.00	44,370.20	44,370.20	0.00	0.00
OTROS SERVICIOS GENERALES	0.00	0.00	11,595.09	11,595.09	0.00	0.00
TRANSFERENCIAS, ASIGNACIONES, SUBSIDIOS Y OTRAS AYUDAS	0.00	0.00	1,315,447.36	1,315,447.36	0.00	0.00
TRANSFERENCIAS AL RESTO DEL SECTOR PUBLICO	0.00	0.00	664,278.00	664,278.00	0.00	0.00
AYUDAS SOCIALES	0.00	0.00	38,900.00	38,900.00	0.00	0.00
PENSIONES Y JUBILACIONES	0.00	0.00	612,269.36	612,269.36	0.00	0.00
INVERSION PUBLICA	3,913,531.55	0.00	1,302,847.63	1,174,059.46	4,042,319.72	0.00
OBRA PUBLICA EN BIENES DE DOMINIO PUBLICO	3,913,531.55	0.00	1,302,847.63	1,174,059.46	4,042,319.72	0.00
DEUDA PUBLICA	0.00	0.00	107,921.04	107,921.04	0.00	0.00
AMORTIZACION DE LA DEUDA PUBLICA	0.00	0.00	64,411.40	64,411.40	0.00	0.00
INTERESES DE LA DEUDA PUBLICA	0.00	0.00	43,509.64	43,509.64	0.00	0.00
PRESUPUESTO DE EGRESOS DEVENGADO	199,255.40	0.00	7,916,517.06	7,943,219.38	172,553.08	0.00
SERVICIOS PERSONALES	0.00	0.00	4,213,922.25	4,213,922.25	0.00	0.00
REMUNERACIONES AL PERSONAL DE CARACTER PERMANENTE	0.00	0.00	2,310,454.58	2,310,454.58	0.00	0.00
REMUNERACIONES ADICIONALES Y ESPECIALES	0.00	0.00	300,317.85	300,317.85	0.00	0.00
SEGURIDAD SOCIAL	0.00	0.00	391,212.36	391,212.36	0.00	0.00
OTRAS PRESTACIONES SOCIALES Y ECONOMICAS	0.00	0.00	1,047,113.38	1,047,113.38	0.00	0.00
PAGO DE ESTIMULOS A SERVIDORES PUBLICOS	0.00	0.00	164,824.08	164,824.08	0.00	0.00
MATERIALES Y SUMINISTROS	137,055.90	0.00	374,641.64	389,444.26	122,253.28	0.00
MATERIALES DE ADMINISTRACION, EMISION DE DOCUMENTOS Y ARTICULOS OFICIALES	137,055.90	0.00	63,405.98	71,813.72	10,616.90	0.00




MUNICIPIO DE COQUIMATLAN, COL.
 Sistema Integral de Contabilidad Gubernamental
ANALISIS DE SALDOS CONTABLES
DEL 1 DE JUNIO AL 30 DE JUNIO DE 2022

Descripción	Saldo Anterior		Movimientos		Saldo Actual	
	Debe	Haber	Debe	Haber	Debe	Haber
MATERIALES Y ARTICULOS DE CONSTRUCCION Y DE REPARACION	2,667.40	0.00	7,682.56	10,349.96	0.00	0.00
COMBUSTIBLES, LUBRICANTES Y ADITIVOS	106,739.86	0.00	294,964.89	294,380.08	107,324.67	0.00
VESTUARIO, BLANCOS, PRENDAS DE PROTECCION Y ARTICULOS DEPORTIVOS	0.00	0.00	7,818.21	3,506.50	4,311.71	0.00
MATERIALES Y SUMINISTROS PARA SEGURIDAD	8,624.00	0.00	420.00	9,044.00	0.00	0.00
HERRAMIENTAS, REFACCIONES Y ACCESORIOS MENORES	0.00	0.00	350.00	350.00	0.00	0.00
SERVICIOS GENERALES	62,199.50	0.00	730,525.31	742,425.01	50,299.80	0.00
SERVICIOS BÁSICOS	0.00	0.00	398,666.10	398,666.10	0.00	0.00
SERVICIOS DE ARRENDAMIENTO	385.84	0.00	17,245.24	13,832.08	3,799.00	0.00
SERVICIOS PROFESIONALES, CIENTÍFICOS, TÉCNICOS Y OTROS SERVICIOS	0.00	0.00	2,821.82	2,821.82	0.00	0.00
SERVICIOS FINANCIEROS, BANCARIOS Y COMERCIALES	10,078.75	0.00	4,299.00	14,377.75	0.00	0.00
SERVICIOS DE INSTALACION, REPARACION, MANTENIMIENTO Y CONSERVACION	48,602.91	0.00	247,077.70	253,737.81	41,942.80	0.00
SERVICIOS DE TRASLADO Y VIATICOS	0.00	0.00	9,008.16	9,008.16	0.00	0.00
SERVICIOS OFICIALES	3,132.00	0.00	39,812.20	38,386.20	4,558.00	0.00
OTROS SERVICIOS GENERALES	0.00	0.00	11,595.09	11,595.09	0.00	0.00
TRANSFERENCIAS, ASIGNACIONES, SUBSIDIOS Y OTRAS AYUDAS	0.00	0.00	1,315,447.36	1,315,447.36	0.00	0.00
TRANSFERENCIAS AL RESTO DEL SECTOR PUBLICO	0.00	0.00	664,278.00	664,278.00	0.00	0.00
AYUDAS SOCIALES	0.00	0.00	38,900.00	38,900.00	0.00	0.00
PENSIONES Y JUBILACIONES	0.00	0.00	612,269.36	612,269.36	0.00	0.00
INVERSION PUBLICA	0.00	0.00	1,174,059.46	1,174,059.46	0.00	0.00
OBRA PUBLICA EN BIENES DE DOMINIO PUBLICO	0.00	0.00	1,174,059.46	1,174,059.46	0.00	0.00
DEUDA PUBLICA	0.00	0.00	107,921.04	107,921.04	0.00	0.00
AMORTIZACION DE LA DEUDA PUBLICA	0.00	0.00	64,411.40	64,411.40	0.00	0.00
INTERESES DE LA DEUDA PUBLICA	0.00	0.00	43,509.64	43,509.64	0.00	0.00
PRESUPUESTO DE EGRESOS EJERCIDO	582,646.76	0.00	8,008,202.57	7,897,516.03	693,333.30	0.00
SERVICIOS PERSONALES	448,511.80	0.00	4,268,759.25	4,161,689.24	555,581.81	0.00
REMUNERACIONES AL PERSONAL DE CARACTER PERMANENTE	0.00	0.00	2,310,454.58	2,310,454.58	0.00	0.00
REMUNERACIONES ADICIONALES Y ESPECIALES	0.00	0.00	300,317.85	300,317.85	0.00	0.00
SEGURIDAD SOCIAL	216,214.54	0.00	391,212.36	256,361.36	351,065.54	0.00
OTRAS PRESTACIONES SOCIALES Y ECONOMICAS	232,297.26	0.00	1,101,950.38	1,129,731.37	204,516.27	0.00
PAGO DE ESTIMULOS A SERVIDORES PUBLICOS	0.00	0.00	164,824.08	164,824.08	0.00	0.00
MATERIALES Y SUMINISTROS	8,394.96	0.00	405,648.45	406,168.92	7,874.49	0.00




MUNICIPIO DE COQUIMATLAN, COL.
Sistema Integral de Contabilidad Gubernamental
ANALISIS DE SALDOS CONTABLES
DEL 1 DE JUNIO AL 30 DE JUNIO DE 2022

Descripción	Saldo Anterior		Movimientos		Saldo Actual	
	Debe	Haber	Debe	Haber	Debe	Haber
MATERIALES DE ADMINISTRACION, EMISION DE DOCUMENTOS Y ARTICULOS OFICIALES	8,394.96	0.00	60,726.50	61,246.97	7,874.49	0.00
MATERIALES Y ARTICULOS DE CONSTRUCCION Y DE REPARACION	0.00	0.00	9,971.06	9,971.06	0.00	0.00
COMBUSTIBLES, LUBRICANTES Y ADITIVOS	0.00	0.00	325,318.11	325,318.11	0.00	0.00
VESTUARIO, BLANCOS, PRENDAS DE PROTECCION Y ARTICULOS DEPORTIVOS	0.00	0.00	238.78	238.78	0.00	0.00
MATERIALES Y SUMINISTROS PARA SEGURIDAD HERRAMIENTAS, REFACCIONES Y ACCESORIOS MENORES	0.00	0.00	9,044.00	9,044.00	0.00	0.00
	0.00	0.00	350.00	350.00	0.00	0.00
SERVICIOS GENERALES	125,740.00	0.00	736,367.01	732,230.01	129,877.00	0.00
SERVICIOS BÁSICOS	0.00	0.00	398,666.10	398,666.10	0.00	0.00
SERVICIOS DE ARRENDAMIENTO	0.00	0.00	13,832.08	13,832.08	0.00	0.00
SERVICIOS PROFESIONALES, CIENTÍFICOS, TÉCNICOS Y OTROS SERVICIOS	0.00	0.00	2,821.82	2,821.82	0.00	0.00
SERVICIOS FINANCIEROS, BANCARIOS Y COMERCIALES	0.00	0.00	14,377.75	14,377.75	0.00	0.00
SERVICIOS DE INSTALACION, REPARACION, MANTENIMIENTO Y CONSERVACION	125,080.00	0.00	252,237.81	252,104.81	125,213.00	0.00
SERVICIOS DE TRASLADO Y VIATICOS	0.00	0.00	9,008.16	9,008.16	0.00	0.00
SERVICIOS OFICIALES	660.00	0.00	33,828.20	29,824.20	4,664.00	0.00
OTROS SERVICIOS GENERALES	0.00	0.00	11,595.09	11,595.09	0.00	0.00
TRANSFERENCIAS, ASIGNACIONES, SUBSIDIOS Y OTRAS AYUDAS	0.00	0.00	1,315,447.36	1,315,447.36	0.00	0.00
TRANSFERENCIAS AL RESTO DEL SECTOR PUBLICO	0.00	0.00	664,278.00	664,278.00	0.00	0.00
AYUDAS SOCIALES	0.00	0.00	38,900.00	38,900.00	0.00	0.00
PENSIONES Y JUBILACIONES	0.00	0.00	612,269.36	612,269.36	0.00	0.00
INVERSION PUBLICA	0.00	0.00	1,174,059.46	1,174,059.46	0.00	0.00
OBRA PUBLICA EN BIENES DE DOMINIO PUBLICO	0.00	0.00	1,174,059.46	1,174,059.46	0.00	0.00
DEUDA PUBLICA	0.00	0.00	107,921.04	107,921.04	0.00	0.00
AMORTIZACION DE LA DEUDA PUBLICA	0.00	0.00	64,411.40	64,411.40	0.00	0.00
INTERESES DE LA DEUDA PUBLICA	0.00	0.00	43,509.64	43,509.64	0.00	0.00
PRESUPUESTO DE EGRESOS PAGADO	33,748,592.34	0.00	7,897,516.03	85,775.03	41,560,333.34	0.00
SERVICIOS PERSONALES	20,973,593.35	0.00	4,161,689.24	54,837.00	25,080,445.59	0.00
REMUNERACIONES AL PERSONAL DE CARACTER PERMANENTE	12,079,303.47	0.00	2,310,454.58	0.00	14,389,758.05	0.00
REMUNERACIONES ADICIONALES Y ESPECIALES	1,535,415.03	0.00	300,317.85	0.00	1,835,732.88	0.00
SEGURIDAD SOCIAL	1,309,518.28	0.00	256,361.36	0.00	1,565,879.64	0.00
OTRAS PRESTACIONES SOCIALES Y ECONOMICAS	5,225,236.17	0.00	1,129,731.37	54,837.00	6,300,130.54	0.00



MUNICIPIO DE COQUIMATLAN, COL.
 Sistema Integral de Contabilidad Gubernamental
ANALISIS DE SALDOS CONTABLES
DEL 1 DE JUNIO AL 30 DE JUNIO DE 2022

Descripción	Saldo Anterior		Movimientos		Saldo Actual	
	Debe	Haber	Debe	Haber	Debe	Haber
PAGO DE ESTIMULOS A SERVIDORES PUBLICOS	824,120.40	0.00	164,824.08	0.00	988,944.48	0.00
MATERIALES Y SUMINISTROS	1,846,345.98	0.00	406,168.92	30,938.03	2,221,576.87	0.00
MATERIALES DE ADMINISTRACION, EMISION DE DOCUMENTOS Y ARTICULOS OFICIALES	234,515.86	0.00	61,246.97	0.00	295,762.83	0.00
MATERIALES Y ARTICULOS DE CONSTRUCCION Y DE REPARACION	29,424.49	0.00	9,971.06	0.00	39,395.55	0.00
PRODUCTOS QUIMICOS, FARMACEUTICOS Y DE LABORATORIO	14,385.63	0.00	0.00	0.00	14,385.63	0.00
COMBUSTIBLES, LUBRICANTES Y ADITIVOS	1,430,181.55	0.00	325,318.11	30,938.03	1,724,561.63	0.00
VESTUARIO, BLANCOS, PRENDAS DE PROTECCION Y ARTICULOS DEPORTIVOS	98,572.71	0.00	238.78	0.00	98,811.49	0.00
MATERIALES Y SUMINISTROS PARA SEGURIDAD	34,450.81	0.00	9,044.00	0.00	43,494.81	0.00
HERRAMIENTAS, REFACCIONES Y ACCESORIOS MENORES	4,814.93	0.00	350.00	0.00	5,164.93	0.00
SERVICIOS GENERALES	3,021,871.76	0.00	732,230.01	0.00	3,754,101.77	0.00
SERVICIOS BÁSICOS	1,483,950.30	0.00	398,666.10	0.00	1,882,616.40	0.00
SERVICIOS DE ARRENDAMIENTO	69,058.60	0.00	13,832.08	0.00	82,890.68	0.00
SERVICIOS PROFESIONALES, CIENTIFICOS, TECNICOS Y OTROS SERVICIOS	14,540.22	0.00	2,821.82	0.00	17,362.04	0.00
SERVICIOS FINANCIEROS, BANCARIOS Y COMERCIALES	22,355.54	0.00	14,377.75	0.00	36,733.29	0.00
SERVICIOS DE INSTALACION, REPARACION, MANTENIMIENTO Y CONSERVACION	1,133,034.03	0.00	252,104.81	0.00	1,385,138.84	0.00
SERVICIOS DE COMUNICACION SOCIAL Y PUBLICIDAD	22,892.00	0.00	0.00	0.00	22,892.00	0.00
SERVICIOS DE TRASLADO Y VIATICOS	0.00	0.00	9,008.16	0.00	9,008.16	0.00
SERVICIOS OFICIALES	142,965.06	0.00	29,824.20	0.00	172,789.26	0.00
OTROS SERVICIOS GENERALES	133,076.01	0.00	11,595.09	0.00	144,671.10	0.00
TRANSFERENCIAS, ASIGNACIONES, SUBSIDIOS Y OTRAS AYUDAS	6,478,179.83	0.00	1,315,447.36	0.00	7,793,627.19	0.00
TRANSFERENCIAS AL RESTO DEL SECTOR PUBLICO	3,321,390.00	0.00	664,278.00	0.00	3,985,668.00	0.00
AYUDAS SOCIALES	177,091.00	0.00	38,900.00	0.00	215,991.00	0.00
PENSIONES Y JUBILACIONES	2,979,698.83	0.00	612,269.36	0.00	3,591,968.19	0.00
BIENES MUEBLES, INMUEBLES E INTANGIBLES	925,288.00	0.00	0.00	0.00	925,288.00	0.00
MOBILIARIO Y EQUIPO DE ADMINISTRACION	925,288.00	0.00	0.00	0.00	925,288.00	0.00
INVERSION PUBLICA	0.00	0.00	1,174,059.46	0.00	1,174,059.46	0.00
OBRA PUBLICA EN BIENES DE DOMINIO PUBLICO	0.00	0.00	1,174,059.46	0.00	1,174,059.46	0.00
DEUDA PUBLICA	503,313.42	0.00	107,921.04	0.00	611,234.46	0.00
AMORTIZACION DE LA DEUDA PUBLICA	314,748.13	0.00	64,411.40	0.00	379,159.53	0.00
INTERESES DE LA DEUDA PUBLICA	188,565.29	0.00	43,509.64	0.00	232,074.93	0.00



MUNICIPIO DE COQUIMATLAN, COL.
Sistema Integral de Contabilidad Gubernamental
ANALISIS DE SALDOS CONTABLES
DEL 1 DE JUNIO AL 30 DE JUNIO DE 2022

Descripción	Saldo Anterior		Movimientos		Saldo Actual	
	Debe	Haber	Debe	Haber	Debe	Haber

TOTAL: 572,814,251.73 572,814,251.73 115,248,158.37 115,248,158.37 583,644,654.05 583,644,654.05



COQUIMATLÁN

H. AYUNTAMIENTO 2021 - 2024

Ayudas Sociales a Personas

"2022, AÑO DE LA ESPERANZA"

"H. Ayuntamiento Coquimatlán, Colima"


Reforma S/N y Jesús Alcaraz, Coquimatlán, Col., Tel: 312 207 89 66, 312 207 92 58 C. P. 28400.



MUNICIPIO DE COQUIMATLAN, COL.
Sistema Integral de Contabilidad Gubernamental
ANALISIS DE MOVIMIENTOS CONTABLES

Ejercicio: 2022, Jun - Jun

Concepto de la Póliza	Cargo	Nombre del Beneficiario	CURP
APOYO ECONOMICO PARA SOLVENTAR GASTOS D ALIMENTACION	1,000.00	OLIVIA TOPETE DELGADO	TODO700217MJCOL
APOYO ECONOMICO PARA CUBRIR LA ADQUISICIONDE UNA SILLA DE RUEDAS	2,000.00	MAXIMO GUADALUPE MEDINA MENDEZ	MEMM001121HCMD
APOO ECONOMICO PATA CUBRIR GASTOS DE ALIMENTACION	1,300.00	ESPERANZA RAMOS CHAVEZ	RACE460112MCMM
PAGO DE APOYO ECONOMICO PARA LAS PERSONAS DE SALUD DE LAS DIFERENTES COMUNIDADES .- APROBADO EN ACTA DE CABILDO NO. 71, CORRESPONDIENTE AL MES DE JUNIO DE 2022 OFICIO NO. SSE/REF/6777/2021	4,500.00	MA DEL SOCORRO HUERTA VAZQUEZ	HUVS590827MCMRZ
APOYO ECONOMICO PARA CUBRIR GASTOS DE SERVICIOS BASICOS	1,000.00	RAMIRO REYES CHAVEZ	RECR451118HCOMYH
APOYO ECONOMICO PARA CUBRIR GASTOS RELACIONADOS CON LA SALUD	1,000.00	IRMA IMELDA GONZALEZ VAZQUEZ	GOVI730204MJCNZ
APOYO ECONOMICO PARA SOLVENTAR GASTOS RELACIONADOS CON EDUCACION	1,500.00	OLIVIA RAMIREZ	RAXO710503MBCM
APOYO ECONOMICO PARA SOLVENTAR GASTOS RELACIONADOS CON LA EDUCACION DE SU HIJA	2,000.00	JOSE LUIS TOSCANO FLETES	TOFL561118HCMSL
APOYO ECONOMICO PARA CUBRIR GASTOS RELACIONADOS CON LA EDUCACION DE SUS HIJAS	2,000.00	LUIS ENRIQUE LEON GRIMALDO	LEGL930904HMNNR
APOYO ECONOMICO PARA CUBRIR GASTOS DE SERVICIOS BASICOS	2,000.00	GUILLERMO RAMSES GALVAN AGUILAR	GAAG970303HCMLG
APOYO ECONOMICO PARA CUBRIR GASTOS DE ALIMENTACION	2,000.00	SAMUEL MUÑOZ GUERRERO	MUGS680706HCMX
APOYO ECONOMICO PARA CUBRIR GASTOS DE ALIMENTACION	1,000.00	MARTA ALICIA MUÑOS PALACIOS	MUPM750526MCMX
TOTAL (12)	21,300.00		



COQUIMATLÁN

H. AYUNTAMIENTO 2021 - 2024



Notas a los Estados Financieros

"2022, AÑO DE LA ESPERANZA"

"H. Ayuntamiento Coquimatlán, Colima"

Reforma S/N y Jesús Alcaraz, Coquimatlán, Col., Tel: 312 207 89 66, 312 207 92 58 C. P. 28400.



MUNICIPIO DE COQUIMATLAN, COL.
Sistema Integral de Contabilidad Gubernamental
CONCILIACION ENTRE LOS INGRESOS PRESUPUESTARIOS Y CONTABLES
CORRESPONDIENTE DEL 1 DE ENERO AL 30 DE JUNIO DE 2022
(Cifras en Pesos)

Clave	Descripción	Importe
1	TOTAL DE INGRESOS PRESUPUESTARIOS	67,748,901.87
2	MAS INGRESOS CONTABLES NO PRESUPUESTARIOS	0.00
2.1	<i>Ingresos Financieros</i>	0.00
2.2	<i>Incremento por variación de inventarios</i>	0.00
2.3	<i>Disminución del exceso de estimaciones por pérdida o deterioro u obsolescencia</i>	0.00
2.4	<i>Disminución del exceso de provisiones</i>	0.00
2.5	<i>Otros ingresos y beneficios varios</i>	0.00
2.6	<i>Otros ingresos contables no presupuestarios</i>	0.00
3	MENOS INGRESOS PRESUPUESTARIOS NO CONTABLES	0.00
3.1	<i>Aprovechamientos patrimoniales</i>	0.00
3.2	<i>Ingresos derivados de financiamientos</i>	0.00
3.3	<i>Otros Ingresos presupuestarios no contables</i>	0.00
4	TOTAL DE INGRESOS CONTABLES	67,748,901.87

Notas:

- 1.- SE DEBERAN INCLUIR LOS INGRESOS CONTABLES NO PRESUPUESTARIOS QUE NO SE REGULARIZARON PRESUPUESTARIAMENTE DURANTE EL EJERCICIO
- 2.- LOS INGRESOS FINANCIEROS Y OTROS INGRESOS SE REGULARIZARAN PRESUPUESTARIAMENTE DE ACUERDO A LA LEGISLACION APLICABLE

Fecha: 11/07/2022 11:14:25 a. m.



MUNICIPIO DE COQUIMATLAN, COL.
Sistema Integral de Contabilidad Gubernamental
CONCILIACION ENTRE LOS EGRESOS PRESUPUESTARIOS Y LOS GASTOS CONTABLES
CORRESPONDIENTE DEL 1 DE ENERO AL 30 DE JUNIO DE 2022
(Cifras en Pesos)

Clave	Descripción	Importe
1	TOTAL DE EGRESOS PRESUPUESTARIOS	42,426,219.72
2	MENOS EGRESOS PRESUPUESTARIOS NO CONTABLES	2,478,506.99
2.1	<i>Materias Primas y Materiales de Producción y Comercialización</i>	0.00
2.2	<i>Materias y Suministros</i>	0.00
2.3	<i>Mobiliario y equipo de administración</i>	925,288.00
2.4	<i>Mobiliario y equipo educacional y recreativo</i>	0.00
2.5	<i>Equipo e instrumental médico y de laboratorio</i>	0.00
2.6	<i>Vehículos y equipo de transporte</i>	0.00
2.7	<i>Equipo de defensa y seguridad</i>	0.00
2.8	<i>Maquinaria, otros equipos y herramientas</i>	0.00
2.9	<i>Activos biológicos</i>	0.00
2.10	<i>Bienes inmuebles</i>	0.00
2.11	<i>Activos intangibles</i>	0.00
2.12	<i>Obra Pública en Bienes de Dominio Público</i>	1,174,059.46
2.13	<i>Obra pública en bienes propios</i>	0.00
2.14	<i>Acciones y participaciones de capital</i>	0.00
2.15	<i>Compra de títulos y valores</i>	0.00
2.16	<i>Concesión de Préstamo</i>	0.00
2.17	<i>Inversiones en fideicomisos, mandatos y otros análogos</i>	0.00
2.18	<i>Provisiones para contingencias y otras erogaciones especiales</i>	0.00
2.19	<i>Amortización de la deuda pública</i>	379,159.53
2.20	<i>Adeudos de ejercicios fiscales anteriores (ADEFAS)</i>	0.00
2.21	<i>Otros Egresos Presupuestales No Contables</i>	0.00
3	MAS GASTOS CONTABLES NO PRESUPUESTARIOS	0.00
3.1	<i>Estimaciones, depreciaciones, deterioros, obsolescencia y amortizaciones</i>	0.00
3.2	<i>Provisiones</i>	0.00
3.3	<i>Disminución de inventarios</i>	0.00
3.4	<i>Aumento por insuficiencia de estimaciones por pérdida o deterioro u obsolescencia</i>	0.00
3.5	<i>Aumento por insuficiencia de provisiones</i>	0.00
3.6	<i>Otros Gastos</i>	0.00
3.7	<i>Otros Gastos Contables No Presupuestales</i>	0.00
4	TOTAL DE GASTO CONTABLE	39,947,712.73

NOTA: SE DEBERAN INCLUIR LOS GASTOS CONTABLES NO PRESUPUESTARIOS QUE NO SE REGULARIZARON PRESUPUESTARIAMENTE DURANTE EL EJERCICIO.



COQUIMATLÁN

H. AYUNTAMIENTO 2021 - 2024

NOTAS A LOS ESTADOS FINANCIEROS DEL MUNICIPIO DE COQUIMATLÁN, COL. JUNIO 2022

Con el propósito de dar cumplimiento a los artículos 46, 48 y 49 de la Ley General de Contabilidad Gubernamental (LGCG), así como a la normatividad emitida por el Consejo Nacional de Armonización Contable (CONAC), los cuales fundamentan que los entes públicos deberán acompañar notas a los estados financieros de cuyos rubros que así lo requieren, en seguida se presentan las correspondientes al mes de **mayo de 2022**. Los tres tipos de notas que acompañan a los estados financieros, son:

- a) Notas de Desglose
- b) Notas de Memoria
- c) Notas de Gestión Administrativa

A) NOTAS DE DESGLOSE

I. NOTAS AL ESTADO DE SITUACION FINANCIERA

ACTIVO

Efectivo y Equivalentes.

1. Integrado por la cuenta de Bancos/Tesorería, la cual al cierre de la cuenta del mes de junio 2022 presenta un saldo actual de deber es de \$ 39,633,367.52 y de haber \$ 5,8914,591.65, a continuación, se detallan las cuentas de mayor relevancia:

SSC2 (80)	Saldo Anterior		Movimientos		Saldo Actual	
	Debe	Haber	Debe	Haber	Debe	Haber
EFFECTIVO Y EQUIVALENTES	14,414,257.00	0.00	84,434,531.52	65,107,012.65	33,741,775.87	0.00
EFFECTIVO	0.00	0.00	1,600.00	1,600.00	0.00	0.00
FONDOS DE CAJA	0.00	0.00	1,600.00	1,600.00	0.00	0.00
PAGO EFFECTIVO PAGO DE NOMINAS	0.00	0.00	1,600.00	1,600.00	0.00	0.00
PAGO EFFECTIVO PAGO DE NOMINAS	0.00	0.00	1,600.00	1,600.00	0.00	0.00
BANCOS/TESORERIA	14,402,266.50	0.00	84,432,931.52	65,105,412.65	33,729,785.37	0.00
CUENTAS BANCARIAS TESORERIA MUNICIPAL	14,402,266.50	0.00	84,432,931.52	65,105,412.65	33,729,785.37	0.00
RECURSOS PROPIOS/ GASTOS CORRIENTES	0.00	3,591,540.29	0.00	0.00	0.00	3,591,540.29
HSBC 4008935934 GASTO CORRIENTE	0.00	3,591,913.76	0.00	0.00	0.00	3,591,913.76
HSBC 4041573726 FIDEICOMISO BANOBRAS	310.41	0.00	0.00	0.00	310.41	0.00
HSBC 4041573809 GASOLINA Y DIESEL	63.06	0.00	0.00	0.00	63.06	0.00
RECURSOS FAISM	3,999,219.22	0.00	140.61	0.00	3,999,359.83	0.00
HSBC 4043543396 FAISM 2009	168,934.52	0.00	0.00	0.00	168,934.52	0.00
HSBC 4046011466 FAISM 2010	39,466.13	0.00	0.00	0.00	39,466.13	0.00
HSBC 4050652098 FAISM 2011	85,695.73	0.00	0.00	0.00	85,695.73	0.00
SCOTTIABANK 2400906166 FAISM 2012	0.00	73,735.18	0.00	0.00	0.00	73,735.18
HSBC 4008936239 FAISM 2008	3,657.82	0.00	0.00	0.00	3,657.82	0.00
SCOTTIABANK 2400930709 FAISM 2013	94,174.55	0.00	0.00	0.00	94,174.55	0.00

“2022, AÑO DE LA ESPERANZA”

“H. Ayuntamiento Coquimatlán, Colima”

Reforma S/N v Jesús Alcaraz. Coquimatlán, Col. Tel: 312 207 89 66. 312 207 92 58 C. P. 28400.



COQUIMATLÁN

		H. AYUNTAMIENTO 2021 - 2024				
SCOTTIABANK 2400948721 FAISM 2014	559,296.86	0.00	0.00	0.00	559,296.86	0.00
SCOTTIABANK 2400963607 FOPADEP 2014	3,117,401.70	0.00	0.00	0.00	3,117,401.70	0.00
SCOTTIABANK 2400963615 INFRAESTRUCTURA DEPORTIVA 2014	4,327.09	0.00	0.00	0.00	4,327.09	0.00
RECURSOS FORTAMUN	678,124.37	0.00	0.00	0.00	678,124.37	0.00
HSBC 4043543388 FORTAMUN 2009	68.06	0.00	0.00	0.00	68.06	0.00
HSBC 4046011474 FORTAMUN 2010	24,478.61	0.00	0.00	0.00	24,478.61	0.00
HSBC 4050652106 FORTAMUN 2011	7,623.52	0.00	0.00	0.00	7,623.52	0.00
HSBC 4054079371 FORTAMUN 2012	148,414.43	0.00	0.00	0.00	148,414.43	0.00
HSBC 4008936247 FORTAMUN 2008	25,370.11	0.00	0.00	0.00	25,370.11	0.00
HSBC 4055922108 FORTAMUN 2013	485,127.49	0.00	0.00	0.00	485,127.49	0.00
HSBC 4056885361 FORTAMUN 2014	0.00	12,957.85	0.00	0.00	0.00	12,957.85
RECURSOS DE PROGRAMAS FEDERALES	11,172,791.25	0.00	76,177,251.04	62,494,178.19	24,855,864.10	0.00
SCOTTIABANK 2400880140 ZONAS PRIORITARIAS 2011	4,883.87	0.00	0.00	0.00	4,883.87	0.00
SCOTTIABANK 2400879533 HABITAT 2011	0.00	4,791.37	0.00	0.00	0.00	4,791.37
SCOTTIABANK 2400879541 PROYECTO CONTRA LA OBESIDAD	0.00	8,970.11	0.00	0.00	0.00	8,970.11
SCOTTIABANK 2400853178 ACTIVOS PRODUCTIVOS 2010	119.88	0.00	0.00	0.00	119.88	0.00
SCOTTIABANK 2400853003 RESCATE 2010	0.00	233.64	0.00	0.00	0.00	233.64
HSBC 4043543263 TRES POR UNO	3,635.40	0.00	0.00	0.00	3,635.40	0.00
HSBC 4044585644 RESCATE DE ESPACIOS	4,266.07	0.00	0.00	0.00	4,266.07	0.00
HSBC 4044585669 HABITAT 2009	961.27	0.00	0.00	0.00	961.27	0.00
HSBC 4008935801 VIVIENDA DIGNA	475.06	0.00	0.00	0.00	475.06	0.00
SCOTTIABANK 200915084 TRES POR UNO 2013	0.00	138,287.05	0.00	0.00	0.00	138,287.05
HSBC 4056288632 FOPEDEP	0.01	0.00	0.00	0.00	0.01	0.00
SCOTTIABANK 024936847 PROGRAMA PREP	3,114.08	0.00	0.00	0.00	3,114.08	0.00
SCOTTIABANK 02400968137 ACTI. COMIENDO SANO EN COQUIMATLAN	113,763.88	0.00	0.00	0.00	113,763.88	0.00
SCOTTIABANK 2400968145 PREP 2014	0.00	265,092.91	0.00	0.00	0.00	265,092.91

“2022, AÑO DE LA ESPERANZA”

“H. Ayuntamiento Coquimatlán, Colima”

Reforma S/N v Jesús Alcaraz. Coquimatlán. Col. Tel: 312 207 89 66. 312 207 92 58 C. P. 28400.



COQUIMATLÁN

H. AYUNTAMIENTO 2021 - 2024

SCOTTIABANK 2400972363 FONDO DE CONTINGENCIAS ECONOMICAS PARA LA INVERSION 2014	0.00	66.61	0.00	0.00	0.00	66.61
SCOTTIABANK 02400968242 PROGRAMA FONDO PARA DESARROLLO MUNICIPAL	667.40	0.00	0.00	0.00	667.40	0.00
SCOTTIABANK 2400979015 FAISM 2015	0.00	101,666.79	0.00	0.00	0.00	101,666.79
SCOTTIABANK 2400983101 INFRAESTRUCTURA DEPORTIVA 2015	150.36	0.00	0.00	0.00	150.36	0.00
BBAJIO 13711783 GASTO CORRIENTE	3,214,575.23	0.00	1,447,135.35	1,364,576.97	3,297,133.61	0.00
BBAJIO 13715420 FORTAMUN	3,619.59	0.00	0.00	0.00	3,619.59	0.00
BAJIO 14241129 FAIS 2015	0.00	0.00	0.01	0.01	0.00	0.00
BBAJIO 14242820 FONDO INFRAESTRUCTURA DEPORTIVA 2015	250,835.65	0.00	8,169,761.40	6,039,576.28	2,381,020.77	0.00
BBAJIO 14992309 MUNICIPIO COQUI COL FORTAMUN 2016	10,657.43	0.00	96.14	3.68	10,749.89	0.00
BBAJIO 15056591 GASTO CORRIENTE 2016	0.00	1,170,150.61	42,627,044.54	43,118,419.24	0.00	1,661,525.31
BBAJIO 014992275 FAIS 2016	86,266.94	0.00	145.04	3.24	86,408.74	0.00
BBAJIO 15719792 FORTALECE 2016	5,999.99	0.00	0.01	0.01	5,999.99	0.00
BAJIO 015924194 FAISM BANOBRAS 2016 ANTICIPO	49,174.11	0.00	80.83	0.00	49,254.94	0.00
BBAJIO 016579948 3X1 PARA MIGRANTES 2016	13,143.12	0.00	21.62	0.00	13,164.74	0.00
BAJIO 016579575 INFRAESTRUCTURA PARA EL HABITAT 2016	0.00	0.00	0.01	0.01	0.00	0.00
BBAJIO 17925306 FORTAMUN 2017	29,890.77	0.00	0.01	0.01	29,890.77	0.00
BBAJIO 017928466 MUNICIPIO COQUIMATLAN FAIS 2017	14,115.95	0.00	23.22	0.00	14,139.17	0.00
BAJIO 18508499 INSTITUTO DE LAS MUJERES	0.15	0.00	0.00	0.00	0.15	0.00
BBAJIO 18700112 MUNICIPIO DE COQUIMATLAN COLIMA FORTALECE 2017	401,916.07	0.00	660.52	0.00	402,576.59	0.00
BBAJIO 019258813 MUNICIPIO DE COQUIMATLAN COLIMA FORTALECE 2 2017	95,095.59	0.00	156.29	0.00	95,251.88	0.00
BBAJIO 19875453 MUNICIPIO DE COQUIMATLAN COLIMA PROAGUA 2017 APARURAL	0.01	0.00	0.01	0.01	0.01	0.00

“2022, AÑO DE LA ESPERANZA”

“H. Ayuntamiento Coquimatlán, Colima”

Reforma S/N v Jesús Alcaraz. Coquimatlán. Col.. Tel: 312 207 89 66. 312 207 92 58 C. P. 28400.



COQUIMATLÁN

		H. AYUNTAMIENTO 2021 - 2024						
BAJIO 19878222 MUNICIPIO DE COQUIMATLAN COLIMA PROAGUA 2017 APUAR	23,797.87	0.00	1.44	0.21	23,799.10	0.00		
BAJIO 19394378 MUNICIPIO DE COQUIMATLAN COLIMA 3X1 PARA MIGRANTES 2017	102,535.31	0.00	476,625.55	467,088.00	112,072.86	0.00		
BAJIO 020805289 MUNICIPIO DE COQUIMATLAN FORTAMUN 2018	127,625.93	0.00	217.88	0.00	127,843.81	0.00		
BAJIO 020805008 MUNICIPIO DE COQUIMATLAN FAIS 2018	2,442.59	0.00	3.01	1,392.00	1,053.60	0.00		
BAJIO 21530035 MUNICIPIO DE COQUIMATLAN COLIMA FONDO DE PROYECTOS DE DESARROLLO REGIONAL 2018	333,752.82	0.00	557.01	8.51	334,301.32	0.00		
BAJIO 21603758 MUNICIPIO D E COQUIMATLAN COLIMA INSTITUTO DE LAS MUJERES 2018	0.00	0.00	0.01	0.01	0.00	0.00		
BAJIO 24050783 FORTAMUN 2019	1,805,688.52	0.00	90.87	0.00	1,805,779.39	0.00		
BAJIO 24051047 FAIS 2019	374,598.79	0.00	18.85	0.00	374,617.64	0.00		
BAJIO 25241191 PROAGUA APUAR 2019	33,379.02	0.00	1.70	0.00	33,380.72	0.00		
BAJIO 25241076 MUNICIPIO DE COQUIMATLAN COLIMA PROAGUA 2019 APARTADO URBANO RECURSO FEDERAL	47,618.88	0.00	2.41	0.00	47,621.29	0.00		
BAJIO 25241290 MUNICIPIO DE COQUIMATLAN PROAGUA 2019 RURAL REC FEDERACILES	6,644.79	0.00	0.36	0.00	6,645.15	0.00		
BAJIO 025859687 MUNICIPIO DE COQUIMATLAN COLIMA INSTITUTO DE LAS MUJERES 2019	32,985.72	0.00	1.67	0.00	32,987.39	0.00		
BAJIO 27414903 FORTAMUN 2020	2,349,246.31	0.00	144.23	0.00	2,349,390.54	0.00		
BAJIO 27414572 FAIS 2020	61,136.59	0.00	3.10	0.00	61,139.69	0.00		
BAJIO 29049301 MUNICIPIO DE COQUIMATLAN COLIMA PROAGUA 2020 MUNICIPAL	31,349.38	0.00	44.22	0.00	31,393.60	0.00		
BAJIO 029049202 MUNICIPIO DE COQUIMATLAN COL PROAGUA APARURAL 2020 FEDERAL	17,064.16	0.00	24.07	0.00	17,088.23	0.00		

“2022, AÑO DE LA ESPERANZA”

“H. Ayuntamiento Coquimatlán, Colima”

Reforma S/N v Jesús Alcaraz. Coquimatlán. Col. Tel: 312 207 89 66. 312 207 92 58 C. P. 28400.



COQUIMATLÁN

H. AYUNTAMIENTO 2021 - 2024

BAJIO 30647259 MUNICIPIO DE COQUIMATLAN FAIS 2021	90,906.03	0.00	3,957.03	34,540.02	60,323.04	0.00
BAJIO 30647051 MUNICIPIO DE COQUIMATLAN FORTAMUN 2021	3,109,517.12	0.00	1,630,098.88	4,123,857.81	615,758.19	0.00
BAJIO 20865499 ESPECIFICA Y PRODUCTIVA FAIP 2014	4,432.63	0.00	5,582.64	0.00	10,015.27	0.00
BAJIO 34750935 MUNICIPIO DE COQUIMATLAN FORTAMUN 2022	0.00	0.00	8,566,591.59	6,170,652.71	2,395,938.88	0.00
BAJIO 34751057 MUNICIPIO DE COQUIMATLAN FAIS 2022	0.00	0.00	13,248,159.52	1,174,059.46	12,074,100.06	0.00
OTROS RECURSOS	2,143,671.95	0.00	8,255,539.87	2,611,234.46	7,787,977.36	0.00
HSBC 4046550554 AHORRO	0.00	24,043.56	0.00	0.00	0.00	24,043.56
BAJIO 8853483 FAIS- BANOBRRAS 2013	2,167,715.51	0.00	8,255,539.87	2,611,234.46	7,812,020.92	0.00
HSBC INTERESES FAIS	0.00	1,572.51	0.00	0.00	0.00	1,572.51
HSBC INVERSION FAIS	1,572.51	0.00	0.00	0.00	1,572.51	0.00
DEPOSITOS DE FONDOS DE TERCEROS EN GARANTÍA Y/O ADMINISTRACIÓN	11,990.50	0.00	0.00	0.00	11,990.50	0.00
DEPOSITOS DE FONDOS DE TERCEROS EN GARANTÍA	11,990.50	0.00	0.00	0.00	11,990.50	0.00
FLORENCIO LARIOS GAYTAN S.A DE C.V.	15,000.00	0.00	0.00	0.00	15,000.00	0.00
SRIA. DESARROLLO RURAL	2,000.00	0.00	0.00	0.00	2,000.00	0.00
IKON COPIROYAL S.A. DE C.V.	977.50	0.00	0.00	0.00	977.50	0.00
COMISION FEDERAL DE ELECTRICIDAD	748.00	0.00	0.00	0.00	748.00	0.00
PILAR ORTIZ MARQUEZ	0.00	6,735.00	0.00	0.00	0.00	6,735.00
TOTAL	19,814,473.95	5,400,216.95	84,434,531.52	65,107,012.65	39,633,367.52	5,891,591.65

Derechos a Recibir Efectivo o Equivalentes.

- En este rubro se reflejan los Deudores y Cuentas por Cobrar del Municipio, con un saldo al cierre del mes de junio 2022 por la cantidad de \$20,428,058.95

SCUENTA (7)	Saldo Anterior		Movimientos		Saldo Actual	
	Debe	Haber	Debe	Haber	Debe	Haber
DERECHOS A RECIBIR EFECTIVO O EQUIVALENTES	20,106,147.72	0.00	1,643,011.00	1,321,099.77	20,428,058.95	0.00
CUENTAS POR COBRAR A CORTO PLAZO	1,067,220.89	0.00	947,675.50	458,982.29	1,555,914.10	0.00
CUENTAS POR COBRAR A EMPLEADOS Y FUNCIONARIOS	1,067,220.89	0.00	947,675.50	458,982.29	1,555,914.10	0.00
DEUDORES DIVERSOS POR COBRAR A CORTO PLAZO	845,513.29	0.00	56,270.00	56,270.00	845,513.29	0.00

“2022, AÑO DE LA ESPERANZA”

“H. Ayuntamiento Coquimatlán, Colima”

Reforma S/N v Jesús Alcaraz. Coquimatlán. Col. Tel: 312 207 89 66. 312 207 92 58 C. P. 28400.



COQUIMATLÁN

H. AYUNTAMIENTO 2021 - 2024						
DEUDORES DIVERSOS POR RESPONSABILIDADES DE FUNCIONARIOS Y EMPLEADOS	41,072.74	0.00	10,000.00	10,000.00	41,072.74	0.00
DEUDORES DIVERSOS POR GASTOS A COMPROBAR	631,284.98	0.00	46,270.00	46,270.00	631,284.98	0.00
OTROS DEUDORES DIVERSOS	173,155.57	0.00	0.00	0.00	173,155.57	0.00
INGRESOS POR RECUPERAR A CORTO PLAZO	1,000,000.00	0.00	0.00	0.00	1,000,000.00	0.00
INGRESOS DEVENGADOS POR PARTICIPACIONES Y APORTACIONES FEDERALES	1,000,000.00	0.00	0.00	0.00	1,000,000.00	0.00
DEUDORES POR ANTICIPOS DE TESORERIA A CORTO PLAZO	38,104.82	0.00	191,213.50	180,931.50	48,386.82	0.00
DEUDORES POR FONDOS REVOLVENTES	38,104.82	0.00	191,213.50	180,931.50	48,386.82	0.00
PRESTAMOS OTORGADOS A CORTO PLAZO	17,155,308.72	0.00	447,852.00	624,915.98	16,978,244.74	0.00
PRÉSTAMOS AL SECTOR PÚBLICO	17,155,308.72	0.00	447,852.00	624,915.98	16,978,244.74	0.00
TOTAL	20,106,147.72	0.00	1,643,011.00	1,321,099.77	20,428,058.95	0.00

Bienes Inmuebles, Infraestructura y Construcciones en Proceso.

3. Corresponde al Activo No Circulante, al cierre del mes de junio 2022 arroja un saldo de \$ 163,298,227.96, las cuales se conforman principalmente por los bienes adquiridos y construcciones en proceso en bienes de dominio público.

SCUENTA (7)	Saldo Anterior		Movimientos		Saldo Actual	
	Debe	Haber	Debe	Haber	Debe	Haber
BIENES INMUEBLES, INFRAESTRUCTURA Y CONSTRUCCIONES EN PROCESO	163,298,227.96	0.00	1,174,059.46	1,174,059.46	163,298,227.96	0.00
VIVIENDAS	6,624,464.03	0.00	0.00	0.00	6,624,464.03	0.00
EDIFICIOS NO HABITACIONALES	10,694,900.32	0.00	0.00	0.00	10,694,900.32	0.00
CONSTRUCCIONES EN PROCESO EN BIENES DE DOMINIO PÚBLICO	126,737,520.39	0.00	1,174,059.46	1,174,059.46	126,737,520.39	0.00
CONSTRUCCIONES EN PROCESO EN BIENES PROPIOS	19,241,343.22	0.00	0.00	0.00	19,241,343.22	0.00
TOTAL	163,298,227.96	0.00	1,174,059.46	1,174,059.46	163,298,227.96	0.00

Bienes Muebles.


4. Estos de igual forma pertenecen al Activo No Circulante y representan las existencias de Mobiliario y Equipo, Equipo de Transporte, Equipo de Defensa y Seguridad, así como también la Maquinaria y otras Herramientas necesaria para la operación, la cual al cierre del mes de junio de 2022 tiene un saldo de \$ 18,119,877.57

CUENTA (3)	Saldo Anterior		Movimientos		Saldo Actual	
	Debe	Haber	Debe	Haber	Debe	Haber
BIENES MUEBLES	17,194,589.57	0.00	925,288.00	0.00	18,119,877.57	0.00
MOBILIARIO Y EQUIPO DE ADMINISTRACIÓN	14,858,192.11	0.00	925,288.00	0.00	15,783,480.11	0.00
MOBILIARIO Y EQUIPO EDUCACIONAL Y RECREATIVO	963,788.00	0.00	0.00	0.00	963,788.00	0.00

“2022, AÑO DE LA ESPERANZA”

“H. Ayuntamiento Coquimatlán, Colima”

Reforma S/N v Jesús Alcaraz. Coquimatlán. Col.. Tel: 312 207 89 66. 312 207 92 58 C. P. 28400.



COQUIMATLÁN

EQUIPO DE DEFENSA Y SEGURIDAD

H. AYUNTAMIENTO 2021 - 2024

TOTAL	17,194,589.57	0.00	925,288.00	0.00	18,119,877.57	0.00
-------	---------------	------	------------	------	---------------	------

Activos Intangibles.

- Representa el SOFTWARE de los sistemas de administración del Municipio, con un saldo al cierre del mes de junio 2022 por el monto de \$21,802.00.

PASIVO

Cuentas por Pagar a Corto Plazo.

- Este rubro acumula al Pasivo Circulante Integrado por Servicios Personales por Pagar, Proveedores, Retenciones y Contribuciones por Pagar, entre otros, al cierre del mes de junio 2022 tiene un saldo por la cantidad de haber \$ 36,747,892.96 y de deber \$ 780,976.57

CUENTA (3)	Saldo Anterior		Movimientos		Saldo Actual	
	Debe	Haber	Debe	Haber	Debe	Haber
CUENTAS POR PAGAR A CORTO PLAZO	0.00	41,655,441.22	56,768,309.80	51,079,784.97	0.00	35,966,916.39
SERVICIOS PERSONALES POR PAGAR A CORTO PLAZO	0.00	13,786,715.00	29,570,781.52	28,008,397.79	0.00	12,224,331.27
PROVEEDORES POR PAGAR A CORTO PLAZO	0.00	761,390.23	11,795,100.90	10,252,734.10	780,976.57	0.00
CONTRATISTAS POR OBRAS PÚBLICAS POR PAGAR A CORTO PLAZO	0.00	253,952.31	1,232,916.29	1,232,916.29	0.00	253,952.31
TRANSFERENCIAS OTORGADAS POR PAGAR A CORTO PLAZO	0.00	365,427.37	4,060,479.57	4,095,128.45	0.00	400,076.25
RETENCIONES Y CONTRIBUCIONES POR PAGAR A CORTO PLAZO	0.00	22,585,774.95	8,231,643.84	6,869,015.84	0.00	21,223,146.95
DEVOLUCIONES DE LA LEY DE INGRESO POR PAGAR A CORTO PLAZO	0.00	111,654.99	3,027.00	0.00	0.00	108,627.99
OTRAS CUENTAS POR PAGAR A CORTO PLAZO	0.00	3,790,526.37	1,874,360.68	621,592.50	0.00	2,537,758.19
TOTAL	0.00	41,655,441.22	56,768,309.80	51,079,784.97	780,976.57	36,747,892.96

Porción a Corto Plazo de la Deuda Pública Interna.

- Representa el saldo de la deuda que se tiene contratada con Banca BANBAJIO por la cantidad 6,893,747.67, y el saldo que se tiene al cierre de la cuenta pública del mes de junio 2022 con Banca BANBAJIO es de 6,514,588.14, como se muestra en la siguiente tabla:

CUENTA (3)	Saldo Anterior		Movimientos		Saldo Actual	
	Debe	Haber	Debe	Haber	Debe	Haber
PORCIÓN A CORTO PLAZO DE LA DEUDA PÚBLICA INTERNA	0.00	6,893,747.67	379,159.53	0.00	0.00	6,514,588.14
TOTAL	0.00	6,893,747.67	379,159.53	0.00	0.00	6,514,588.14

“2022, AÑO DE LA ESPERANZA”

“H. Ayuntamiento Coquimatlán, Colima”

Reforma S/N v Jesús Alcaraz. Coquimatlán. Col. Tel: 312 207 89 66. 312 207 92 58 C. P. 28400.



COQUIMATLÁN

H. AYUNTAMIENTO 2021 - 2024

8. El Patrimonio Contribuido al cierre del mes de junio 2022 es por la cantidad de DEBER\$ 0.00 y haber **161,942,698.50**, y el Patrimonio Generado refleja un total de \$ **190,982,7851.06** se detallan los resultados de ejercicios anteriores al 2022.

CUENTA (34)	Saldo Anterior		Movimientos		Saldo Actual	
	Debe	Haber	Debe	Haber	Debe	Haber
HACIENDA PUBLICA/ PATRIMONIO	0.00	161,939,573.50	2,875.00	6,000.00	0.00	161,942,698.50
HACIENDA PUBLICA/ PATRIMONIO GENERADO	0.00	161,939,573.50	2,875.00	6,000.00	0.00	161,942,698.50
RESULTADOS DE EJERCICIOS ANTERIORES	0.00	148,961,403.17	2,875.00	6,000.00	0.00	148,964,528.17
RESULTADO EJERCICIO 2006	9,908,965.82	0.00	0.00	0.00	9,908,965.82	0.00
RESULTADO EJERCICIO 2008	0.00	4,148,484.46	0.00	0.00	0.00	4,148,484.46
RESULTADO EJERCICIO 2009	1,903,753.14	0.00	0.00	0.00	1,903,753.14	0.00
RESULTADO EJERCICIO 2010	0.00	1,516,535.05	0.00	0.00	0.00	1,516,535.05
RESULTADO EJERCICIO 2011	0.00	627,569.94	0.00	0.00	0.00	627,569.94
SUP O DEF 1990	489,733.84	0.00	0.00	0.00	489,733.84	0.00
SUP O DEF 1991	86,476.40	0.00	0.00	0.00	86,476.40	0.00
SUP O DEF 1992	238,128.61	0.00	0.00	0.00	238,128.61	0.00
SUP O DEF 1993	419,074.88	0.00	0.00	0.00	419,074.88	0.00
SUP O DEF 1994	396,403.36	0.00	0.00	0.00	396,403.36	0.00
SUP O DEF 1995	105,595.46	0.00	0.00	0.00	105,595.46	0.00
SUP O DEF 1996	360,950.40	0.00	0.00	0.00	360,950.40	0.00
SUP O DEF 1997	0.00	2,428,046.29	0.00	0.00	0.00	2,428,046.29
SUP O DE F1998	0.00	1,077,382.20	0.00	0.00	0.00	1,077,382.20
SUP O DEF 1999	0.00	1,574,368.51	0.00	0.00	0.00	1,574,368.51
SUP O DEF 2000	0.00	684,511.01	0.00	0.00	0.00	684,511.01
SUP O DEF 2001	5,830,439.30	0.00	0.00	0.00	5,830,439.30	0.00
SUP O DEF 2002	0.00	1,910,777.48	0.00	0.00	0.00	1,910,777.48
RESULTADO EJERCICIO 2003	962,044.80	0.00	0.00	0.00	962,044.80	0.00
RESULTADO EJERCICIO 2004	0.00	3,342,415.89	0.00	0.00	0.00	3,342,415.89
RESULTADO EJER ANTERIORES	1,173,042.82	0.00	0.00	0.00	1,173,042.82	0.00
RESULTADO EJERCICIO 2005	1,256,399.24	0.00	0.00	0.00	1,256,399.24	0.00
RESULTADO EJERCICIO 2007	4,731,841.54	0.00	0.00	0.00	4,731,841.54	0.00
RESULTADO EJERCICIO 2012	1,177,302.95	0.00	0.00	0.00	1,177,302.95	0.00
RESULTADO EJERCICIO 2013	0.00	6,922,022.42	0.00	0.00	0.00	6,922,022.42

“2022, AÑO DE LA ESPERANZA”

“H. Ayuntamiento Coquimatlán, Colima”

Reforma S/N v Jesús Alcaraz. Coquimatlán. Col.. Tel: 312 207 89 66. 312 207 92 58 C. P. 28400.



COQUIMATLÁN

H. AYUNTAMIENTO 2021 - 2024						
RESULTADO EJERCICIO 2014	0.00	12,415,423.13	0.00	0.00	0.00	12,415,423.13
RESULTADO EJERCICIO 2015	0.00	9,516,809.56	0.00	0.00	0.00	9,516,809.56
RESULTADO EJERCICIO 2016	0.00	17,039,697.24	0.00	0.00	0.00	17,039,697.24
RESULTADO EJERCICIO 2017	0.00	21,323,511.38	2,875.00	0.00	0.00	21,320,636.38
RESULTADO EJERCICIO 2018	0.00	23,838,031.44	0.00	0.00	0.00	23,838,031.44
RESULTADO EJERCICIO 2019	0.00	28,673,617.28	0.00	0.00	0.00	28,673,617.28
RESULTADO EJERCICIO 2020	0.00	23,555,679.81	0.00	0.00	0.00	23,555,679.81
RESULTADO EJERCICIO 2021	0.00	17,406,672.64	0.00	6,000.00	0.00	17,412,672.64
RESERVAS	0.00	12,978,170.33	0.00	0.00	0.00	12,978,170.33
RESERVAS DE PATRIMONIO	0.00	12,978,170.33	0.00	0.00	0.00	12,978,170.33
TOTAL	29,040,152.56	190,979,726.06	2,875.00	6,000.00	29,040,152.56	190,982,851.06

II. NOTAS AL ESTADO DE ACTIVIDADES

Ingresos de Gestión


Se integran de los Rubros de Ingreso que se detallan en la tabla al mes de junio 2022 por la cantidad de \$ 9,620,180.91

CUENTA (39)	Importe
Descripción	
INGRESOS Y OTROS BENEFICIOS	
INGRESOS DE GESTIÓN	1,078,764.64
IMPUESTOS	
IMPUESTOS SOBRE LOS INGRESOS	600.00
IMPUESTOS SOBRE EL PATRIMONIO	230,210.31
IMPUESTOS SOBRE LA PRODUCCIÓN, EL CONSUMO Y LAS TRANSACCIONES	80,760.02
ACCESORIOS DE IMPUESTOS	102,634.15
DERECHOS	
DERECHOS POR EL USO, GOCE, APROVECHAMIENTO O EXPLOTACIÓN DE BIENES DE DOMINIO PÚBLICO	18,308.81
DERECHOS POR PRESTACIÓN DE SERVICIOS	223,089.98
ACCESORIOS DE DERECHOS	6,960.08
OTROS DERECHOS	393,986.56
PRODUCTOS	
PRODUCTOS	5,381.66
APROVECHAMIENTOS	
MULTAS	14,231.30
INDEMNIZACIONES	2,601.77

“2022, AÑO DE LA ESPERANZA”

“H. Ayuntamiento Coquimatlán, Colima”

Reforma S/N v Jesús Alcaraz. Coquimatlán. Col.. Tel: 312 207 89 66. 312 207 92 58 C. P. 28400.



COQUIMATLÁN

H. AYUNTAMIENTO 2021 - 2024

PARTICIPACIONES, APORTACIONES, CONVENIOS, INCENTIVOS DERIVADOS DE LA COLABORACIÓN FISCAL, FONDOS DISTINTOS DE APORTACIONES, TRANSFERENCIAS, ASIGNACIONES, SUBSIDIOS Y SUBVENCIONES, Y PENSIONES Y JUBILACIONES	8,541,416.27
PARTICIPACIONES, APORTACIONES, CONVENIOS, INCENTIVOS DERIVADOS DE LA COLABORACIÓN FISCAL Y FONDOS DISTINTOS DE APORTACIONES	
PARTICIPACIONES	4,569,575.27
APORTACIONES	3,971,841.00
TOTAL DE INGRESOS Y OTROS BENEFICIOS	9,620,180.91

Participaciones y Aportaciones

- El saldo al mes de mayo 2022 de esta cuenta se integra de conformidad a lo expresado en la siguiente tabla y asciende a la cantidad de \$101,534,841.16.

SSC5 (0)	Saldo Anterior		Movimientos		Saldo Actual	
	Debe	Haber	Debe	Haber	Debe	Haber
PARTICIPACIONES Y APORTACIONES.	0.00	0.00	101,534,841.16	0.00	101,534,841.16	0.00
PARTICIPACIONES	0.00	0.00	68,404,824.11	0.00	68,404,824.11	0.00
APORTACIONES	0.00	0.00	33,130,017.05	0.00	33,130,017.05	0.00
TOTAL	0.00	0.00	101,534,841.16	0.00	101,534,841.16	0.00

Gastos y Otras Pérdidas

- Se integra por las cuentas de gastos de Servicios Personales, Materiales y Suministros, Servicios Generales, Transferencia, Asignaciones, Subsidios y Otras Ayudas, Participaciones y Aportaciones e Intereses, Comisiones y Otros Gastos como se muestra en la tabla y su saldo al cierre del mes de junio 2022 ascienden a la cantidad de DEBER \$ 39,947,712.73 Y \$ haber \$ 0.00

CUENTA (26)	Saldo Anterior		Movimientos		Saldo Actual	
	Debe	Haber	Debe	Haber	Debe	Haber
GASTOS Y OTRAS PÉRDIDAS	0.00	0.00	40,275,633.02	327,920.29	39,947,712.73	0.00
GASTOS DE FUNCIONAMIENTO	0.00	0.00	32,243,039.90	321,029.29	31,922,010.61	0.00
SERVICIOS PERSONALES	0.00	0.00	25,855,911.98	219,884.58	25,636,027.40	0.00
REMUNERACIONES AL PERSONAL DE CARÁCTER PERMANENTE	0.00	0.00	14,389,758.05	0.00	14,389,758.05	0.00
REMUNERACIONES ADICIONALES Y ESPECIALES	0.00	0.00	1,835,732.88	0.00	1,835,732.88	0.00
SEGURIDAD SOCIAL	0.00	0.00	1,916,945.18	0.00	1,916,945.18	0.00
OTRAS PRESTACIONES SOCIALES Y ECONOMICAS	0.00	0.00	6,724,531.39	219,884.58	6,504,646.81	0.00
PAGO DE ESTIMULOS A SERVIDORES PUBLICOS	0.00	0.00	988,944.48	0.00	988,944.48	0.00
MATERIALES Y SUMINISTROS	0.00	0.00	2,426,004.34	74,299.70	2,351,704.64	0.00

“2022, AÑO DE LA ESPERANZA”

“H. Ayuntamiento Coquimatlán, Colima”

Reforma S/N v Jesús Alcaraz. Coquimatlán. Col.. Tel: 312 207 89 66. 312 207 92 58 C. P. 28400.



COQUIMATLÁN

		H. AYUNTAMIENTO 2021 - 2024				
MATERIALES DE ADMINISTRACION EMISION DE DOCUMENTOS						
ARTICULOS OFICIALES	0.00	0.00	329,442.64	15,188.42	314,254.22	0.00
MATERIALES Y ARTICULOS DE CONSTRUCCION Y DE REPARACION	0.00	0.00	43,449.33	4,053.78	39,395.55	0.00
PRODUCTOS QUIMICOS, FARMACEUTICOS Y DE LABORATORIO	0.00	0.00	14,385.63	0.00	14,385.63	0.00
COMBUSTIBLES, LUBRICANTES Y ADITIVOS	0.00	0.00	1,883,676.08	51,789.78	1,831,886.30	0.00
VESTUARIO, BLANCOS, PRENDAS DE PROTECCION Y ARTICULOS DEPORTIVOS	0.00	0.00	106,390.92	3,267.72	103,123.20	0.00
MATERIALES Y SUMINISTROS PARA SEGURIDAD	0.00	0.00	43,494.81	0.00	43,494.81	0.00
HERRAMIENTAS, REFACCIONES Y ACCESORIOS MENORES	0.00	0.00	5,164.93	0.00	5,164.93	0.00
SERVICIOS GENERALES	0.00	0.00	3,961,123.58	26,845.01	3,934,278.57	0.00
SERVICIOS BÁSICOS	0.00	0.00	1,894,925.40	12,309.00	1,882,616.40	0.00
SERVICIOS DE ARRENDAMIENTO	0.00	0.00	86,689.68	0.00	86,689.68	0.00
SERVICIOS PROFESIONALES, CIENTÍFICOS Y TÉCNICOS Y OTROS SERVICIOS	0.00	0.00	17,362.04	0.00	17,362.04	0.00
SERVICIOS FINANCIEROS, BANCARIOS Y COMERCIALES	0.00	0.00	36,733.29	0.00	36,733.29	0.00
SERVICIOS DE INSTALACION, REPARACION, MANTENIMIENTO Y CONSERVACION	0.00	0.00	1,560,184.65	7,890.01	1,552,294.64	0.00
SERVICIOS DE COMUNICACION SOCIAL Y PUBLICIDAD	0.00	0.00	24,980.00	2,088.00	22,892.00	0.00
SERVICIOS DE TRASLADO Y VIATICOS	0.00	0.00	9,008.16	0.00	9,008.16	0.00
SERVICIOS OFICIALES	0.00	0.00	186,569.26	4,558.00	182,011.26	0.00
OTROS SERVICIOS GENERALES	0.00	0.00	144,671.10	0.00	144,671.10	0.00
TRANSFERENCIAS, ASIGNACIONES, SUBSIDIOS Y OTRAS AYUDAS	0.00	0.00	7,800,518.19	6,891.00	7,793,627.19	0.00
TRANSFERENCIAS AL RESTO DEL SECTOR PUBLICO	0.00	0.00	3,985,668.00	0.00	3,985,668.00	0.00
TRANSFERENCIAS A ENTIDADES FEDERATIVAS Y MUNICIPIOS	0.00	0.00	3,985,668.00	0.00	3,985,668.00	0.00
AYUDAS SOCIALES	0.00	0.00	222,882.00	6,891.00	215,991.00	0.00
AYUDAS SOCIALES A PERSONAS	0.00	0.00	117,282.00	6,891.00	110,391.00	0.00

“2022, AÑO DE LA ESPERANZA”

“H. Ayuntamiento Coquimatlán, Colima”

Reforma S/N v Jesús Alcaraz. Coquimatlán. Col.. Tel: 312 207 89 66. 312 207 92 58 C. P. 28400.



COQUIMATLÁN

		H. AYUNTAMIENTO 2021		2022			
AYUDAS SOCIALES A	0.00	0.00	0.00	0.00	105,600.00	0.00	
INSTRUMENTOS							
PENSIONES Y							
JUBILACIONES	0.00	0.00	3,591,968.19	0.00	3,591,968.19	0.00	
JUBILACIONES	0.00	0.00	3,591,968.19	0.00	3,591,968.19	0.00	
INTERESES, COMISIONES							
Y OTROS GASTOS DE LA							
DEUDA PÚBLICA	0.00	0.00	232,074.93	0.00	232,074.93	0.00	
INTERESES DE LA DEUDA							
PUBLICA	0.00	0.00	232,074.93	0.00	232,074.93	0.00	
INTERESES DE LA DEUDA							
PÚBLICA INTERNA	0.00	0.00	232,074.93	0.00	232,074.93	0.00	
TOTAL	0.00	0.00	40,275,633.02	327,920.29	39,947,712.73	0.00	

III. NOTAS AL ESTADO DE VARIACION EN LA HACIENDA PUBLICA

1. Se informa de manera agrupada, acerca de las modificaciones al patrimonio contribuido.

No Existen modificaciones al Patrimonio Contribuido

2. Se informará de manera agrupada, acerca del monto y procedencia de los recursos que modifican al patrimonio generado.

Se informa de manera agrupada, acerca del monto al 30 de junio del 2022 así como la procedencia de los recursos que modifican a la Hacienda Pública generada:

RUBRO (2)	Saldo Anterior		Movimientos		Saldo Actual	
	Debe	Haber	Debe	Haber	Debe	Haber
HACIENDA PUBLICA/ PATRIMONIO	0.00	161,939,573.50	2,875.00	6,000.00	0.00	161,942,698.50
HACIENDA PUBLICA/ PATRIMONIO GENERADO	0.00	161,939,573.50	2,875.00	6,000.00	0.00	161,942,698.50
RESULTADOS DE EJERCICIOS ANTERIORES	0.00	148,961,403.17	2,875.00	6,000.00	0.00	148,964,528.17
RESERVAS	0.00	12,978,170.33	0.00	0.00	0.00	12,978,170.33
TOTAL	0.00	161,939,573.50	2,875.00	6,000.00	0.00	161,942,698.50

IV. NOTAS AL ESTADO DE FLUJO DE EFECTIVO

Efectivo y equivalentes

1. Análisis de los saldos inicial y final que figuran en la última parte del Estado de Flujo de Efectivo en la cuenta de efectivo y equivalentes es como sigue:

SCUENTA (3)	Saldo Anterior		Movimientos		Saldo Actual	
	Debe	Haber	Debe	Haber	Debe	Haber
EFFECTIVO Y EQUIVALENTES	14,414,257.00	0.00	84,434,531.52	65,107,012.65	33,741,775.87	0.00
EFFECTIVO	0.00	0.00	1,600.00	1,600.00	0.00	0.00
FONDOS DE CAJA	0.00	0.00	1,600.00	1,600.00	0.00	0.00
BANCOS/TESORERIA	14,402,266.50	0.00	84,432,931.52	65,105,412.65	33,729,785.37	0.00

“2022, AÑO DE LA ESPERANZA”

“H. Ayuntamiento Coquimatlán, Colima”

Reforma S/N v Jesús Alcaraz. Coquimatlán. Col. Tel: 312 207 89 66. 312 207 92 58 C. P. 28400.



COQUIMATLÁN

CUENTAS BANCARIAS TESORERÍA MUNICIPAL		H. AYUNTAMIENTO 2021 - 2024				
	14,402,266.50	0.00	84,432,931.52	65,105,412.65	33,729,785.37	0.00
DEPOSITOS DE FONDOS DE TERCEROS EN GARANTÍA Y/O ADMINISTRACIÓN	11,990.50	0.00	0.00	0.00	11,990.50	0.00
DEPOSITOS DE FONDOS DE TERCEROS EN GARANTÍA	11,990.50	0.00	0.00	0.00	11,990.50	0.00
TOTAL	14,414,257.00	0.00	84,434,531.52	65,107,012.65	33,741,775.87	0.00

2. Adquisiciones de bienes muebles e inmuebles con su monto global al 30 de junio de 2022 y, en su caso, el porcentaje de estas adquisiciones que fueron realizadas mediante subsidios de capital del sector central. Adicionalmente, se revela el importe de los pagos que durante el ejercicio se hicieron por la compra de los elementos citados:

SCUENTA (16)	Saldo Anterior		Movimientos		Saldo Actual	
	Debe	Haber	Debe	Haber	Debe	Haber
BIENES INMUEBLES, INFRAESTRUCTURA Y CONSTRUCCIONES EN PROCESO	163,298,227.96	0.00	1,174,059.46	1,174,059.46	163,298,227.96	0.00
VIVIENDAS	6,624,464.03	0.00	0.00	0.00	6,624,464.03	0.00
VIVIENDAS EN ZONAS MARGINADAS	4,174,464.03	0.00	0.00	0.00	4,174,464.03	0.00
OTRAS VIVIENDAS PARA FINES DEL ENTE PÚBLICO	2,450,000.00	0.00	0.00	0.00	2,450,000.00	0.00
EDIFICIOS NO HABITACIONALES	10,694,900.32	0.00	0.00	0.00	10,694,900.32	0.00
UNIDADES DEPORTIVAS, PARQUES Y JARDINES	10,706,239.72	0.00	0.00	0.00	10,706,239.72	0.00
ESTACIONAMIENTOS Y APARCADEROS	0.00	11,339.40	0.00	0.00	0.00	11,339.40
CONSTRUCCIONES EN PROCESO EN BIENES DE DOMINIO PÚBLICO	126,737,520.39	0.00	1,174,059.46	1,174,059.46	126,737,520.39	0.00
EDIFICACIÓN HABITACIONAL EN PROCESO	9,716,103.46	0.00	0.00	0.00	9,716,103.46	0.00
EDIFICACIÓN NO HABITACIONAL EN PROCESO	17,878,414.85	0.00	0.00	0.00	17,878,414.85	0.00
CONSTRUCCIÓN DE OBRAS PARA EL ABASTECIMIENTO DE AGUA, PETRÓLEO, GAS, ELECTRICIDAD Y TELECOMUNICACIONES EN PROCESO	13,151,450.27	0.00	0.00	0.00	13,151,450.27	0.00
DIVISIÓN DE TERRENOS Y CONSTRUCCIÓN DE OBRAS DE URBANIZACIÓN EN PROCESO	73,411,069.79	0.00	1,174,059.46	1,174,059.46	73,411,069.79	0.00

“2022, AÑO DE LA ESPERANZA”

“H. Ayuntamiento Coquimatlán, Colima”

Reforma S/N v Jesús Alcaraz. Coquimatlán, Col.. Tel: 312 207 89 66. 312 207 92 58 C. P. 28400.



COQUIMATLÁN

		H. AYUNTAMIENTO			2021-2024	
CONSTRUCCIÓN DE VÍAS DE COMUNICACIONES EN PROCESO	803,649.24	0.00	0.00	0.00	803,649.24	0.00
OTRAS CONSTRUCCIONES DE INGENIERÍA CIVIL U OBRA PESADA EN PROCESO	7,410,135.56	0.00	0.00	0.00	7,410,135.56	0.00
INSTALACIONES Y EQUIPAMIENTO EN CONSTRUCCIONES EN PROCESO	3,278,011.84	0.00	0.00	0.00	3,278,011.84	0.00
TRABAJOS DE ACABADOS EN EDIFICACIONES Y OTROS TRABAJOS ESPECIALIZADOS EN PROCESO	1,088,685.38	0.00	0.00	0.00	1,088,685.38	0.00
CONSTRUCCIONES EN PROCESO EN BIENES PROPIOS	19,241,343.22	0.00	0.00	0.00	19,241,343.22	0.00
DIVISIÓN DE TERRENOS Y CONSTRUCCIÓN DE OBRAS DE URBANIZACIÓN EN PROCESO	448,485.30	0.00	0.00	0.00	448,485.30	0.00
OTRAS CONSTRUCCIONES DE INGENIERÍA CIVIL U OBRA PESADA EN PROCESO	4,894,008.45	0.00	0.00	0.00	4,894,008.45	0.00
INSTALACIONES Y EQUIPAMIENTO EN CONSTRUCCIONES EN PROCESO	357,567.56	0.00	0.00	0.00	357,567.56	0.00
TRABAJOS DE ACABADOS EN EDIFICACIONES Y OTROS TRABAJOS ESPECIALIZADOS EN PROCESO	13,541,281.91	0.00	0.00	0.00	13,541,281.91	0.00
TOTAL	163,309,567.36	11,339.40	1,174,059.46	1,174,059.46	163,309,567.36	11,339.40

B) NOTAS DE MEMORIA (Cuentas de Orden)

Las cuentas de orden se utilizan para registrar movimientos de valores que no afecten o modifiquen el balance del ente contable, sin embargo, su incorporación en libros es necesaria con fines de recordatorio contable, de control y en general sobre los aspectos administrativos, o bien, para consignar sus derechos o responsabilidades contingentes que puedan, o no, presentarse en el futuro.

Las cuentas que se manejan para efectos de estas Notas son las siguientes:

Cuentas de Orden Contables y Presupuestarias:

Contables:

- Valores
- Emisión de obligaciones
- Avaes y garantías
- Juicios
- Contratos para Inversión Mediante Proyectos para Prestación de Servicios (PPS) y Similares
- Bienes concesionados o en comodato

“2022, AÑO DE LA ESPERANZA”

“H. Ayuntamiento Coquimatlán, Colima”

Reforma S/N v Jesús Alcaraz. Coquimatlán. Col.. Tel: 312 207 89 66. 312 207 92 58 C. P. 28400.



COQUIMATLÁN

H. AYUNTAMIENTO 2021 - 2024

C) NOTAS DE GESTION ADMINISTRATIVA

1. Introducción

Los Estados Financieros de los entes públicos, proveen de información financiera a los principales usuarios de la misma, entre ellos está la H. Legislatura del Estado de Colima, así como la ciudadanía en general que demanda información sobre la situación contable del Municipio de Coquimatlán, Col.

El objetivo del presente documento es la revelación del contexto y de los aspectos económicos-financieros más relevantes que influyeron en las decisiones del período, que comprende del 1 de enero al 30 de junio de 2022, y que se consideraron en la elaboración de los estados financieros para la mayor comprensión de los mismos y sus particularidades.

De esta manera, se informa y explica la respuesta del gobierno a las condiciones relacionadas con la información financiera del período de gestión; además, de exponer aquellas políticas que podrían afectar la toma de decisiones en períodos posteriores.

2. Panorama Económico y Financiero

Al mes de junio 2022, el Municipio de Coquimatlán, Col.

3. Autorización e Historia

a) Fecha de Creación e Historia

Para efectos fiscales se cuenta con un Registro Federal de Contribuyentes MTC850101-LUA, por lo que la Secretaría de Hacienda y Crédito Público reconoce como fecha de creación el 01 (primero) de enero de 1985.

Coquimatlán proviene de las raíces nahuas coquí que quiere decir paloma o torcaza, ma, de maitl que significa mano, tomar o asir, y tlan lugar, es decir "Lugar donde se cazan o atrapan torcazas". Existe una segunda acepción: "Lugar donde se hacen redes"; sin embargo, la primera es la más aceptada.

Coquimatlán fue una congregación de estirpe techa y formó parte del señorío de Collimán. Sus habitantes tenían formas esquemáticas de organización sociopolítica con dirigentes cuyo cargo era predominantemente civil; dichos gobernantes dirigían las manifestaciones religiosas y participaban de la autoridad militar que les transmitía el Tlatoani de Collimán.

Coquimatlán comenzó su vida independiente en el siglo XV y fue un pueblo indio establecido entre las márgenes del arroyo de Comalá y el río Armería. La conquista española trajo consigo el sojuzgamiento de los indios y apropiación de la mayor parte de sus tierras, las cuales fueron distribuidas en concesiones entre los soldados españoles.

Su nombre original, pronunciado erróneamente como Coximatlán; con la llegada de los conquistadores, cambió a San Pedro Coquimatlán, el cual, al ser arrasado por una creciente del arroyo de Comala, tuvo que ser trasladado al lugar que hoy ocupa el 19 de octubre de 1836; siendo después de su refundación cuando se le empezó a conocer con el nombre actual.


El desarrollo de Coquimatlán se inició a partir de 1889 con la introducción del ferrocarril de vía angosta, mismo que aumentó considerablemente en 1908 con el de vía ancha a Guadalajara.

Los personajes principales que sobresalieron en el desarrollo municipal, entre los años de 1902 y 1922, fueron Faustino Aguilar Zamora, Hilario G. Castañeda y Marcos García. La construcción de la carretera a Colima y caminos vecinales, la introducción del agua potable y la energía eléctrica en 1956-60, aunados a la construcción del sistema de riego y pozos profundos en 1963 y el crecimiento de la agricultura y la ganadería, constituyen factores que propician el auge a Coquimatlán. Desde 1987, la cabecera cuenta con carretera de 4 carriles que une a Colima con los demás estados de la República.

"2022, AÑO DE LA ESPERANZA"

"H. Ayuntamiento Coquimatlán, Colima"

Reforma S/N v Jesús Alcaraz. Coquimatlán, Col.. Tel: 312 207 89 66. 312 207 92 58 C. P. 28400.



COQUIMATLÁN

b) Principales cambios en su estructura orgánica

Durante el presente ejercicio no se realizaron cambios en la estructura organizacional, quedando está de acuerdo al Reglamento del Gobierno Municipal del Ayuntamiento de Coquimatlán, Colima.

H. AYUNTAMIENTO 2021 - 2024

4. Organización y Objeto Social

a) Objeto Social.

El Municipio es una institución de orden público, base de la división territorial y de la organización política y administrativa del Estado, constituido por una comunidad de personas, establecida en un territorio determinado, cuya finalidad consiste en promover la gestión de sus intereses, proteger y fomentar los valores de la convivencia local y prestar los servicios básicos que ésta requiera. Estará dotado de personalidad jurídica y patrimonio propios, autónomo en su régimen interno y con libre administración de su hacienda.

b) Principal actividad.

c) Ejercicio fiscal.

Periodo fiscal corresponde del 01 de enero al 30 de junio de 2022.

d) Régimen Jurídico.

Es una institución investida de personalidad jurídica y patrimonio propio, con facultades y capacidad según se establece en el artículo 115 fracción II de la Constitución Política de los Estados Unidos Mexicanos, y que conforme al artículo 91 de la Constitución Política del Estado Libre y Soberano del Colima, El Ayuntamiento es depositario de la función pública municipal y constituye la primera instancia de gobierno, con el propósito de recoger y atender las necesidades colectivas y sociales, así como para articular y promover el desarrollo integral y sustentable del municipio. En tanto el artículo 2 de la Ley del Municipio Libre para el Estado de Colima establece que el municipio es una institución de orden público, base de la división territorial y de la organización política y administrativa del Estado, constituido por una comunidad de personas, establecida en un territorio determinado, cuya finalidad consiste en promover la gestión de sus intereses, proteger y fomentar los valores de la convivencia local y prestar los servicios básicos que ésta requiera. Estará dotado de personalidad jurídica y patrimonio propios, autónomo en su régimen interno y con libre administración de su hacienda, Asimismo, tiene la potestad para normar directamente las materias, funciones, procedimientos y servicios de su competencia, así como para establecer órganos de gobierno propios. Se reconoce la heterogeneidad de los municipios del Estado, lo que deberá reflejarse en su autonomía para conducirse y realizar sus acciones de gobierno en relación a sus condiciones y necesidades y en su artículo 3 de la misma ley, establece que el municipio será administrado y gobernado por el Ayuntamiento

e) Consideraciones fiscales del ente: revelar el tipo de contribuciones que esté obligado a pagar o retener.

f) Estructura organizacional básica.

La estructura organizacional se basa en lo dispuesto por Ley del Municipio Libre del Estado de Colima y el Reglamento del Gobierno Municipal del Ayuntamiento de Coquimatlán, Colima. El Municipio es gobernado por un Ayuntamiento de elección popular, y se compone por 1 Presidente Municipal que política y administrativamente es el representante del Municipio, 8 regidores y 1 Síndico Municipal quien es el representante legal del Ayuntamiento.

g) Fideicomisos, mandatos y análogos de los cuales es fideicomitente o fideicomisario.

5. Bases de Preparación de los Estados Financieros

- a) El Municipio de Coquimatlán cuenta con un sistema de contabilidad gubernamental diseñado en apego a la Ley general de Contabilidad Gubernamental y a los lineamientos emitidos por el Consejo Nacional de Armonización Contable (CONAC) y a las demás disposiciones legales aplicables.

“2022, AÑO DE LA ESPERANZA”

“H. Ayuntamiento Coquimatlán, Colima”

Reforma S/N v Jesús Alcaraz. Coquimatlán, Col.. Tel: 312 207 89 66. 312 207 92 58 C. P. 28400.



COQUIMATLÁN

b) En lo referente a los postulados básicos, éstos han sido el sustento técnico del registro de las operaciones, la elaboración y presentación de los estados financieros, con la finalidad de uniformar los métodos, procedimientos y prácticas contables que dan sustento a la conformación del Sistema de Contabilidad Gubernamental.

c) Para el caso de la presente Cuenta Pública del Municipio de Coquimatlán, no se ha aplicado alguna Normatividad Supletoria.

6. Políticas de Contabilidad Significativas

En cuanto a las políticas contables, se comenta lo siguiente:

- a) El Municipio de Coquimatlán, no ha efectuado operaciones en el extranjero y no ha tenido efecto alguno en la información financiera gubernamental.
- b) De la misma manera no existen acciones de Compañías subsidiarias no consolidadas y asociadas. No se tiene una actividad comercial, por lo que no existe Sistema y método de valuación de inventarios y costo de lo vendido.
- c) En cuanto a las políticas para el cálculo de la reserva actuarial, se tiene el elaborado Gobierno del Estado.
- d) A la fecha del presente documento, no se han generado nuevas provisiones ni reservas.
- e) En lo referente a la Depuración y cancelación de saldos, se analizan y se depuran movimientos contables y en su caso cancelación de saldos.

7. Posición en Moneda Extranjera y Protección por Riesgo Cambiario

Se informa lo siguiente:

- a) No se cuenta con activos en moneda extranjera
- b) No se cuenta con pasivos en moneda extranjera
- c) No se cuenta con posición en moneda extranjera
- d) No se opera con tipo de cambio
- e) En consecuencia, no existe equivalente en moneda nacional

“2022, AÑO DE LA ESPERANZA”

“H. Ayuntamiento Coquimatlán, Colima”

Reforma S/N v Jesús Alcaraz. Coquimatlán. Col., Tel: 312 207 89 66. 312 207 92 58 C. P. 28400.